



Board of Directors



Dr. Rabindra Ghimire
Chairman



Mr. Dip Prakash Panday
Director



Mr. Navaraj Mudvari
Director



Mr. Ritesh Kumar Shakya
Director



Mr. Madan Pokhrel
Director

Management Team



Mr. Shankar Kumar Rayamajhee
Chief Executive Officer



Mr. Damodar Bhandari
Assistant Chief Executive Officer

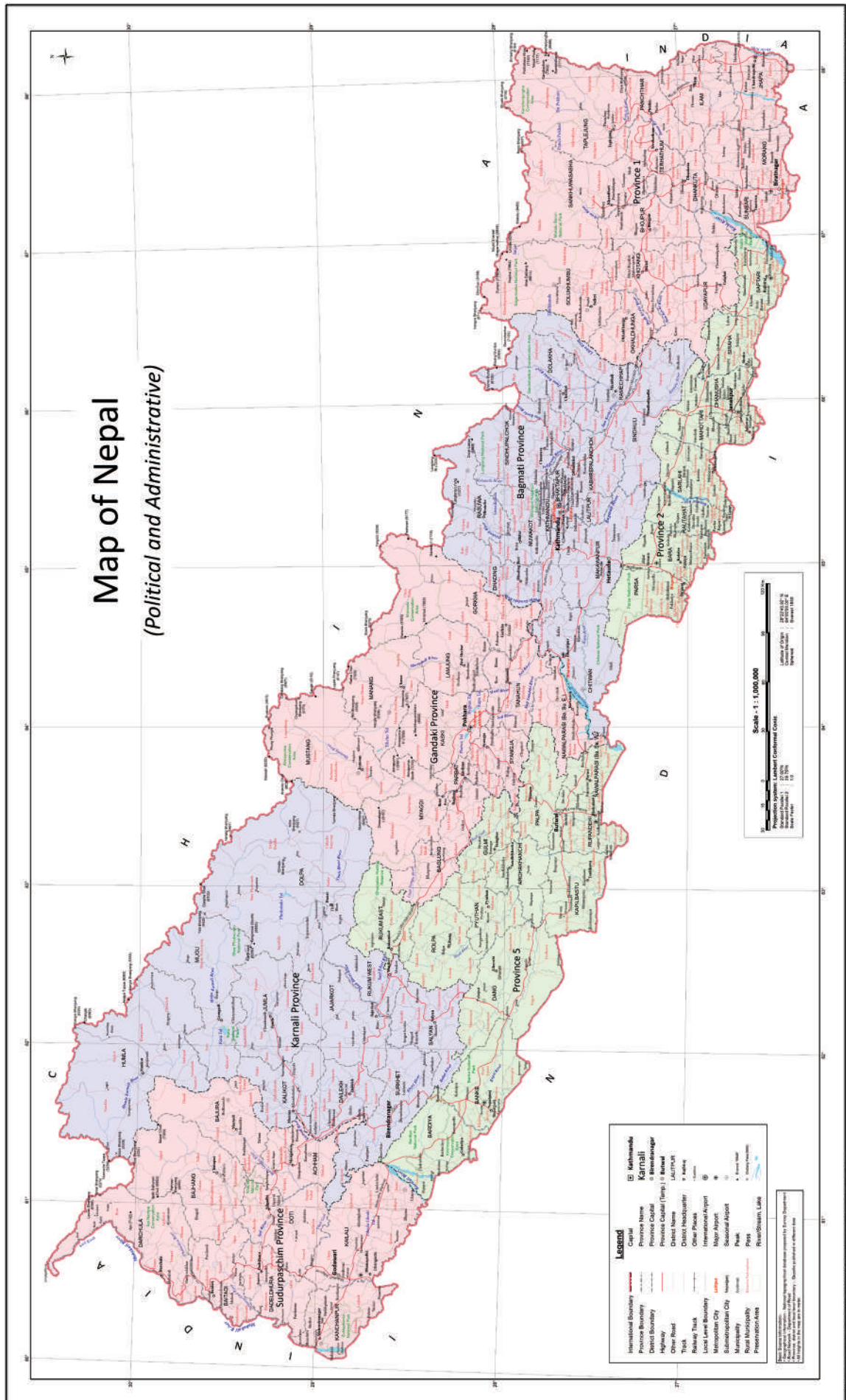


Mr. Bishnu Prasad Upadhyay
Reinsurance Expert



Ms. Smriti Ghimire
Joint Manager

Map of Nepal (Political and Administrative)





विषय सूची

१.	छैटौं वार्षिक साधारण सभा सम्बन्धी सूचना	५
२.	प्रतिनिधि नियुक्त गर्ने फारम (प्रोक्सी)	८
३.	वित्तीय भलक	१०
४.	अध्यक्षको मन्तव्य	१२
५.	प्रमुख कार्यकारी अधिकृतको प्रतिवद्धता	१३
६.	सञ्चालक समितिको तर्फबाट अध्यक्ष डा. रबिन्द्र घिमिरेद्वारा प्रस्तुत वार्षिक प्रतिवेदन	१४
७.	तीनमहले	२३
८.	आर्थिक बर्ष २०७६/७७ मा संस्थागत सामाजिक उत्तरदायित्व अन्तर्गत भएका खर्चहरूको बिबरण :	२६
९.	GAAP अनुसारको वित्तीय विवरण	२८
१०.	NFRS अनुसारको वित्तीय विवरण	१०६
११.	अर्थ मन्त्रालयको पत्र	१८८
१२.	बीमा समितिको पत्र	१८९
१३.	बीमा समितिबाट वित्तीय विवरण स्वीकृत हुँदा उल्लेखित महत्वपूर्ण शर्तहरू सम्बन्धमा संचालक समितिको जवाफ	१९१
१४.	नोट	१९२



नेपाल पुनर्बीमा कम्पनी लिमिटेडको छैटौं वार्षिक साधारण सभा सम्बन्धी सूचना

(प्रथम पटक प्रकाशित मिति २०७८/०८/२८ गते)

यस कम्पनीको सञ्चालक समितिको मिति २०७८/०८/२७ गते सोमवार बेलुका ४:१५ मा बसेको ३७४ औं बैठकको निर्णयानुसार देहायका विषयहरूमा छलफल तथा निर्णय गर्नको लागि निम्न मिति, स्थान र समयमा कम्पनीको आर्थिक वर्ष २०७६/७७ को छैटौं वार्षिक साधारण सभा बस्ने भएको हुँदा सम्पूर्ण शेयरधनी महानुभावहरूको उपस्थितिका लागि अनुरोध गर्दै यो सूचना प्रकाशित गरिएको छ।

१. साधारण सभा हुने मिति, स्थान र समय :

मिति : २०७८/०९/२२ गते विहिवार
स्थान : कार्की ब्याङ्केट, बबरमहल, काठमाडौं
समय : बिहान ११:०० बजे।

२. छलफलका विषय :

क. सामान्य प्रस्तावहरू :

- आर्थिक वर्ष २०७६/७७ को सञ्चालक समितिको वार्षिक प्रतिवेदन उपर छलफल गरी पारित गर्ने।
- लेखापरीक्षकको प्रतिवेदन सहितको २०७७ असार मसान्तको वासलात, सोही मितिमा समाप्त आ.व. २०७६/७७ को नाफा/नोक्सान हिसाब तथा नगद प्रवाह विवरण र सोही अवधिको वित्तीय विवरणसँग सम्बन्धित अनुसूचीहरू छलफल गरी पारित गर्ने।
- सञ्चालक समितिबाट प्रस्तावित हालको चुक्ता पूँजी रु. १०,००,००,००,०००/- (अक्षरेपी दश अर्ब) को २.५० (दुई दशमलव पाँच शून्य) प्रतिशतको दरले रु. २५,००,००,०००/- (अक्षरेपी पच्चीस करोड) नगद लाभांश (लाभांश कर प्रयोजनार्थ समेत) वितरण गर्न स्वीकृति प्रदान गर्ने।
- कम्पनी ऐन, २०६३ को दफा १११ अनुसार आर्थिक वर्ष २०७७/७८ को लागि लेखापरीक्षक नियुक्त गर्ने र निजको पारिश्रमिक निर्धारण गर्ने। (वर्तमान लेखापरीक्षक श्याम कार्की एण्ड कं. चार्टर्ड एकाउन्टेन्टस् पुनः नियुक्तिको लागि योग्य रहेको।)
- नियमावलीको नियम २७ को उपनियम (२) (ख) नेपाल सरकार बाहेकका संस्थागत लगानीकर्ताबाट २ जना कम्पनीको सञ्चालक समितिमा प्रतिनिधित्व गर्ने सञ्चालकहरूको निर्वाचन गर्ने।
- नियमावलीको नियम २७ को उपनियम (२) (ख) नेपाल सरकार बाहेकका संस्थागत लगानीकर्ताबाट कम्पनीको सञ्चालक समितिमा प्रतिनिधित्व गर्ने सञ्चालकहरू श्री दिप प्रकाश पाण्डे र श्री डिल्लीराज अर्यालको कार्यकाल मिति २०७८/०९/२० सम्म रहेकोमा सञ्चालक समितिबाट आगामी साधारण सभा सम्मको लागि निजहरूको कार्यकाल थप गरिएको निर्णय अनुमोदन गर्ने।

ख. विशेष प्रस्तावहरू :

- सञ्चालक समितिबाट प्रस्तावित हालको चुक्ता पूँजी रु. १०,००,००,००,०००/- (दश अर्ब) को १६.५० (सोह्र दशमलव पाँच शून्य) प्रतिशतका दरले हुन आउने रु. १,६५,००,००,०००/- (एक अर्ब पैसठ्ठी करोड) बोनस शेयर वितरण गर्न स्वीकृति प्रदान गर्ने र बोनस शेयर वितरण पश्चात कम्पनीको साविक जारी तथा चुक्ता पूँजीमा वृद्धि भई रु. ११,६५,००,००,०००/- (एघार अर्ब पैसठ्ठी करोड) कायम हुने र सोही बमोजिम प्रबन्धपत्रको दफा ६(२) र ६(३) मा छलफल गरी देहाय बमोजिम संशोधन गर्ने।

दफा ६ (२) : कम्पनीले तत्काल जारी गर्ने शेयर पूँजी रकम रु. ११,६५,००,००,०००/- (एघार अर्ब पैसठ्ठी करोड) हुनेछ। सो पूँजीलाई प्रति शेयर रु. १००/- का दरले ११,६५,००,०००/- (एघार करोड पैसठ्ठी लाख) कित्ता शेयरमा विभाजित गरिनेछ।

दफा ६ (३) : कम्पनीको चुक्ता पूँजी रु. ११,६५,००,००,०००/- (एघार अर्ब पैसठ्ठी करोड) हुनेछ।

- सञ्चालक समितिको बैठक भत्ता लगायतका सुविधामा वृद्धि गर्ने।
- कम्पनी ऐन, २०६३ को दफा १०५ को उपदफा (१)(ग) अनुसार सञ्चालक समितिको निर्णय बमोजिम संस्थागत सामाजिक उत्तरदायित्व अन्तर्गत खर्च गरिएको रकमलाई अनुमोदन गर्ने।
- कम्पनीको प्रबन्धपत्र/नियमावलीको प्रस्तावित संशोधनमा नेपाल सरकार वा नियमनकारी निकायहरूबाट कुनै फेरबदलको सुझाव प्राप्त भएमा सो बमोजिम आवश्यक फेरबदल गर्न सञ्चालक समितिलाई अख्तियारी प्रदान गर्ने।

ग. विविध :

सञ्चालक समितिको आज्ञाले



(विष्णु प्रसाद उपाध्याय)

कम्पनी सचिव



शेयर दाखेल खारेज सम्बन्धी विवरण:

- साधारण सभा प्रयोजनको निमित्त मिति २०७८/०९/१४ गते शेयरधनी दर्ता पुस्तिका बन्द (Book Close) गरिनेछ ।
 - नेपाल स्टक एक्चेन्ज लिमिटेडमा मिति २०७८/०९/१३ गतेसम्म कारोवार भई नियमानुसार शेयर नामसारी भएका शेयरधनीहरू मात्र साधारण सभामा भाग लिन योग्य हुने छन् ।
१. सभामा भागलिन इच्छुक शेयरधनी महानुभावहरूले शेयर प्रमाणपत्र वा हितग्राही (DMAT) खाता खोलिएको प्रमाण तथा परिचय खुल्ने कुनै प्रमाण (जस्तै नागरिकताको प्रमाणपत्र वा अन्य कुनै फोटो सहितको परिचयपत्र) अनिवार्य रूपमा साथमा लिई आउनु हुन अनुरोध छ ।
 २. सभामा भाग लिने प्रत्येक शेयरधनी महानुभावहरूले सभा स्थलमा रहेको हाजिरी पुस्तिकामा दस्तखत गर्नु पर्नेछ । हाजिरी पुस्तिका विहान ९.३० बजे देखि खुल्ला रहनेछ ।
 ३. सभामा भाग लिनको लागि आफ्नो प्रतिनिधि (प्रोक्सी) नियुक्त गर्न चाहने शेयरधनीहरूले आफ्नो सम्पूर्ण शेयरको एउटै प्रतिनिधि हुने गरी प्रचलित कम्पनी कानूनले तोकेको ढाँचामा प्रतिनिधिपत्र (प्रोक्सी) फारम भरी सभा शुरु हुनुभन्दा कम्तीमा ७२ घण्टा अगाडि अर्थात् मिति २०७८/०९/१९ का दिन विहान ११ बजेभित्र कम्पनीको शेयर रजिष्ट्रारको कार्यालय श्री आरबिवि मर्चेन्ट बैकिङ्ग लि., टेकु काठमाडौंमा दर्ता गरिसक्नु पर्नेछ । पुनर्वीमा कम्पनीका शेयरधनीहरूलाई मात्र प्रोक्सी नियुक्त गर्न सकिनेछ । एकभन्दा बढी व्यक्तिलाई शेयर विभाजन गरी वा अन्य कुनै किसिमबाट छुट्टयाएर दिइएको प्रोक्सी बदर हुनेछ ।
 ४. सभामा भाग लिनको लागि प्रतिनिधि (प्रोक्सी) नियुक्त गरिसकेपछि प्रतिनिधि फेरबदल गर्न चाहेमा यस अघि दिएको प्रतिनिधि (प्रोक्सी) बदर गरी यो प्रतिनिधि (प्रोक्सी) लाई मान्यता दिइयोस् भन्ने छुट्टै पत्र सहित प्रोक्सी फारम सभा शुरु हुनुभन्दा कम्तीमा ४८ घण्टा अगाडि अर्थात् मिति २०७८/०९/२० का दिन विहान ११ बजेभित्र कम्पनीको शेयर रजिष्ट्रारको कार्यालय श्री आरबिवि मर्चेन्ट बैकिङ्ग लि., टेकु काठमाडौंमा प्राप्त हुने गरी दर्ता गराएको अवस्थामा अघिल्लो प्रतिनिधिलाई स्वतः बदर भएको मानी पछिल्लो प्रतिनिधि (प्रोक्सी) लाई मान्यता दिइनेछ ।
 ५. प्रतिनिधि नियुक्त गरी सकेको शेयरधनी आफैँ सभामा उपस्थित भई हाजिरी पुस्तिकामा दस्तखत गरेमा निजले दिएको प्रतिनिधि (प्रोक्सी) स्वतः बदर हुनेछ ।
 ६. संयुक्त रूपमा शेयर ग्रहण गर्ने शेयरधनीहरूको हकमा शेयर लगत किताबमा पहिले नाम उल्लेख भएको व्यक्ति वा सर्वसम्मत नियुक्त प्रतिनिधिले मात्र सभामा भाग लिन पाउने छन् ।
 ७. नाबालक तथा मानसिक सन्तुलन ठीक नरहेको शेयरधनीको तर्फबाट शेयर लगत दर्ता किताबमा संरक्षकको रूपमा नाम दर्ता भएको व्यक्तिले सभामा भाग लिन तथा प्रतिनिधि नियुक्त गर्न सक्ने छन् ।
 ८. संगठित संस्थाका शेयरधनी भएमा त्यस्तो संगठित संस्थाको तर्फबाट कम्पनीको साधारण सभामा उपस्थित हुनको लागि प्रचलित कानून बमोजिम मनोनित व्यक्तिले शेयरधनी संस्थाको आधिकारिक पत्रका साथ प्रोक्सी फारममा संस्थाको छाप र आधिकारिक व्यक्तिको दस्तखत भएको कागजात पेश गर्नु पर्नेछ ।
 ९. माथिको बुँदा नं. ३ र ४ मा उल्लिखित दिन कुनै सार्वजनिक बिदा पर्न गएमा पनि सो दफाहरूमा उल्लेखित प्रयोजनको निमित्त कार्यालय कक्ष खुल्ला रहनेछ ।
 १०. शेयरधनी महानुभावहरूको जानकारीका लागि कम्पनीको संक्षिप्त आर्थिक विवरण यसै सूचनासाथ प्रकाशित गरिएको छ ।
 ११. छलफलको विषय अन्तर्गत विविध शिर्षक सम्बन्धमा शेयरधनी महानुभावहरूले छलफल गर्न चाहनु भएको विषयबारे मिति २०७८/०९/२१ सम्म कम्पनी सचिव मार्फत संचालक समितिको अध्यक्षलाई लिखित जानकारी दिनु पर्नेछ । प्राप्त विषय संचालक समितिको अध्यक्षलाई उचित लागेमा मात्र छलफलको लागि समावेश गरिने छ ।
 १२. साधारण सभा सम्बन्धमा थप जानकारी आवश्यक परेमा कार्यालय समयभित्र कम्पनीको कार्यालय, सञ्चालक समिति सचिवालयमा सम्पर्क राख्न समेत अनुरोध गरिन्छ ।
 १३. कम्पनीको सञ्चालक पदको निर्वाचन सम्बन्धी सम्पूर्ण सूचना एवं जानकारीहरू थापाथली, काठमाडौं स्थित कम्पनीको कार्यालयमा अवस्थित निर्वाचन अधिकृतको कार्यालयको सूचना पाटी तथा कम्पनीको वेबसाइटमा राखिनेछ ।

द्रष्टव्यः

- (क) Covid-19 का कारण सामाजिक दूरी कायम गरी साधारण सभा गर्नु पर्ने परिस्थितिलाई ध्यानमा राखी सभामा उपस्थित हुँदा कम्तीमा एक मिटरको भौतिक दूरी कायम हुने गरी हाजिरी तथा सभा स्थलमा बस्ने व्यवस्था मिलाइएको हुँदा Covid-19 को संक्रमणवाट बच्न तथा बचाउनका लागि मास्क, पञ्जा, सेनिटाइजर, Face Shield लगायत न्यूनतम सुरक्षाको उपकरण प्रयोग गर्नु हुन सम्पूर्ण शेयरधनी महानुभावहरूलाई अनुरोध छ ।
- (ख) नेपाल सरकारले Covid-19 का कारण बढी मानिस भेला हुन रोक लगाएकोले शेयरधनीहरूलाई भिडियो कन्फरेन्स मार्फत सभामा सहभागी गराउने व्यवस्था समेत मिलाइएको छ । कुनै शेयरधनीले सभामा मन्तव्य राख्न चाहेमा मिति २०७८/०९/२९ गते भित्र कम्पनीमा आफ्नो नाम टिपाउनु पर्नेछ । सोका लागि कम्पनीको IT विभागका अधिकृत कर्मचारी श्री रहिशा पोखरेललाई कार्यालय समय भित्र फोन नं.०९५३९८४५८/०९५९००६९६/०९५९०९५९९ (एक्सटेन्सन नं. ९९५), मोवाइल नं. ९८४८८४५९९८, इमेल it@nepalre.com.np मा नाम, परिचय खुल्ने प्रमाण तथा डिम्याट नं. पठाउनु हुन अनुरोध छ । भिडियो कन्फरेन्स मार्फत सभामा सहभागी हुन वा मन्तव्य राख्न चाहनु हुने शेयरधनीहरूलाई Meeting ID/Password उपलब्ध गराई सभामा सहभागी हुने व्यवस्था मिलाइनेछ । शेयरधनीहरूले मन्तव्य राख्ने कार्यको व्यवस्थापन उपरोक्त बुँदा ९९ मा उल्लेख भए अनुसार हुनेछ ।

अनुसूची- २७

(दफा ७१ को उपदफा (२) सँग सम्बन्धित)

प्रतिनिधि नियुक्त गर्ने फारम (प्रोक्सी)

श्री सञ्चालक समिति,
नेपाल पुनर्बीमा कम्पनी लिमिटेड,
थापाथली, काठमाडौं ।

विषय : प्रतिनिधि नियुक्त गरेको बारे ।

महाशय,

..... जिल्ला न.पा./गा.पा., वडा नं. बस्ने म/हामी ले त्यस
कम्पनीको शेयरधनीको हैसियतले संवत् २० साल महिना गते का दिन हुने छैटौं वार्षिक
साधारण सभामा म/हामी स्वयम् उपस्थित भई छलफल तथा निर्णयमा सहभागी हुन नसक्ने भएकाले उक्त सभामा
मेरा/हाम्रो तर्फबाट भाग लिन तथा मतदान गर्नका लागि जिल्ला न.पा./गा.पा, वडा नं.
..... बस्ने श्री लाई मेरो/हाम्रो प्रतिनिधि नियुक्त गरी पठाएको छु/पठाएका छौं ।

प्रतिनिधि नियुक्त भएको व्यक्तिको

हस्ताक्षरको नमूना :

शेयरधनी भए शेयर प्रमाणपत्र नं./

Demat Account no. :

शेयरधनी नभए नागरिकताको प्रमाणपत्र नं. :

मिति :

निवेदक :

दस्तखत :

नाम :

ठेगाना :

शेयर प्रमाणपत्र नं../

Demat Account no. :

शेयर संख्या :

नोट : यो निवेदन साधारण सभा हुनु भन्दा कम्तिमा ७२ घण्टा अगावै कम्पनीको शेयर रजिष्ट्रारको रजिष्टर्ड कार्यालय
टेकु, काठमाडौंमा पेश गर्नु पर्नेछ ।

नेपाल पुनर्बीमा कम्पनी लिमिटेड,

थापाथली, काठमाडौं

प्रवेश पत्र

शेयरधनीको नाम :

शेयरधनीको सही :

शेयर प्रमाणपत्र नं../Demat Account no. :, शेयर संख्या.....

नेपाल पुनर्बीमा कम्पनी लिमिटेडको शेयरधनीको हैसियतले संवत् २० साल महिना गते
..... का दिन हुने छैटौं वार्षिक साधारण सभामा उपस्थित हुन जारी गरिएको प्रवेश पत्र ।

द्रष्टव्य

१) शेयरधनी आफैले खाली स्थानहरू भर्नुहोला ।

२) सभा कक्षमा प्रवेश गर्न यो प्रवेश पत्र प्रस्तुत गर्नु अनिवार्य छ ।



कम्पनी सचिव



Milestone Events of Nepal Re

2003: Insurance Pool (Akashmik Beema Kosh) was established under the Insurance Pool operation Regulation, 2003 jointly by the Government of Nepal (Rs. 50 million) and 14 non-life insurance companies (Rs. 50 million) to cover the risk including Riot, Strike, Damage, Malicious Damage, Sabotage and Terrorism (RSDMDST) within the geographical territory of Nepal.

2014: The net worth of the fund reached to Rs. 2.3 billion on July 2014 and number of member companies also increased to 17.

The Insurance Pool was converted into Reinsurance Company (Nepal Re) under the Companies Act, 2006. All assets and liabilities of the fund was transferred to Nepal Reinsurance Company Limited. The paid-up capital of Nepal Re is Rs. 5 billion which is financed by Nepal Government (43.55%), Non-Life Insurance Companies (38.39%), Life Insurance Companies and Other Public limited companies (18.06%).

2020: Announced Initial Public Offering 16% (Rs. 1.6 billion), and total capital reached to Rs. 10 billion.

Key Facts

- The first reinsurer of Nepal established as the national flagship company
- Major shareholding of Government of Nepal
- Promoted by insurance companies of Nepal
- Public-Private Partnership model
- Composite reinsurer
- ICRA Rating AA-

Products of Nepal Re

Domestic Market Products

Treaty	11 Companies
Direct Session	20 Non-Life Companies and 19 Life Companies
Facultative	20 Non-Life Companies and 8 Life Companies
RSMDST	20 Companies
Agriculture	20 Companies
Motor Third Party Liability Pool	20 Companies
Aviation	5 Companies and Participating Aviation Consortium

International Market Products

Treaty	13 Countries
Facultative	32 Countries

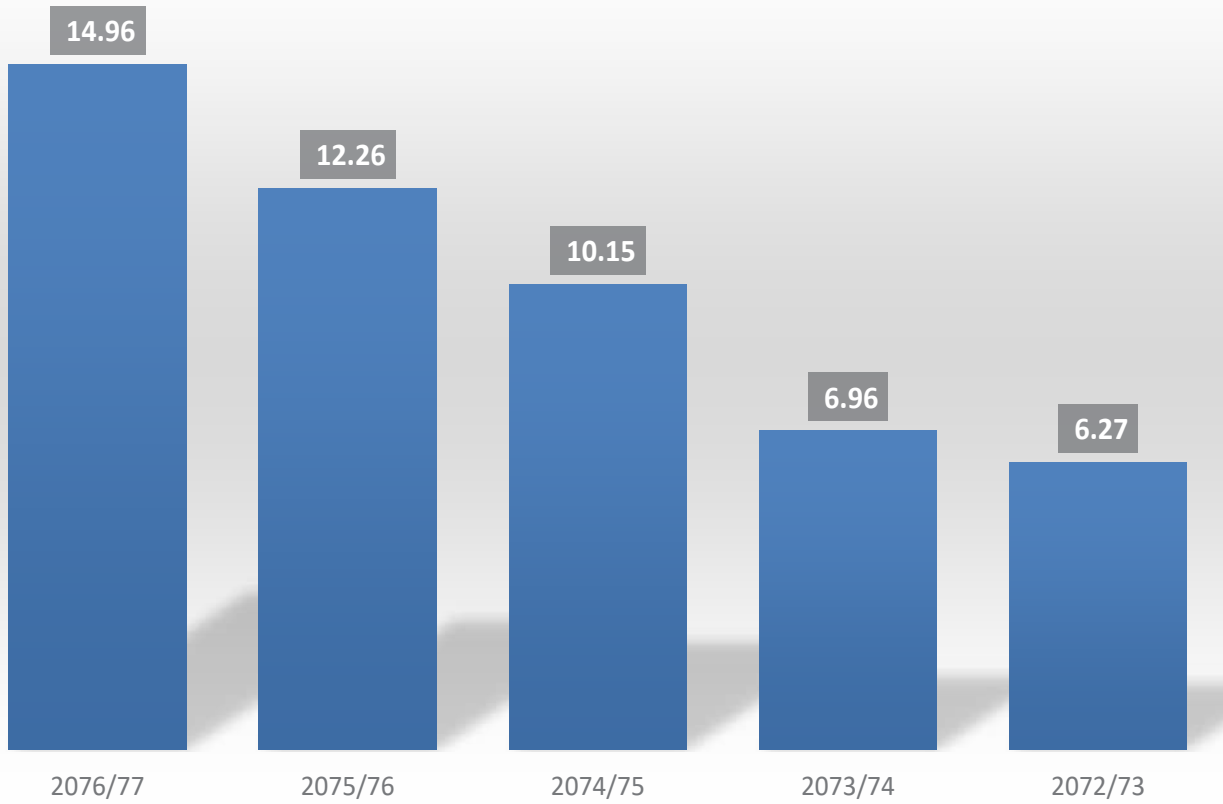
International Business Partners

Insurers	12
Reinsurers	30
Reinsurance Brokers	48

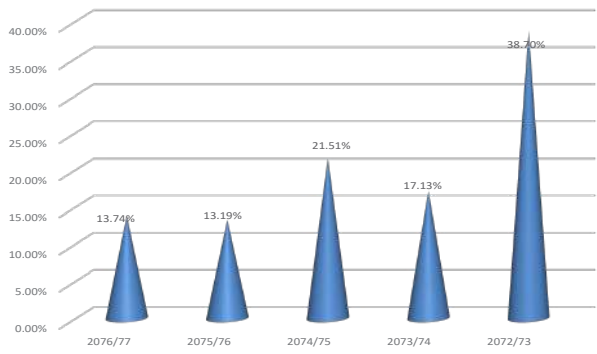


वित्तीय भलक (Financial Overview)

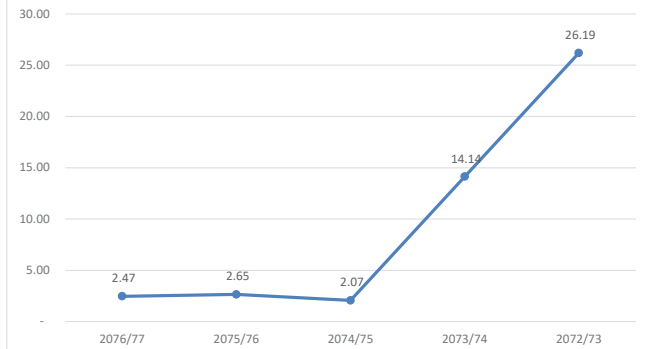
NET WORTH (Rs. Billion)



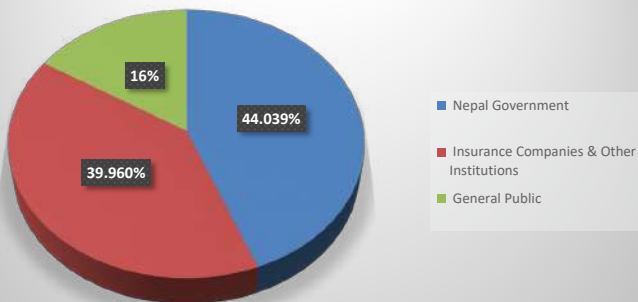
Cession Ratio



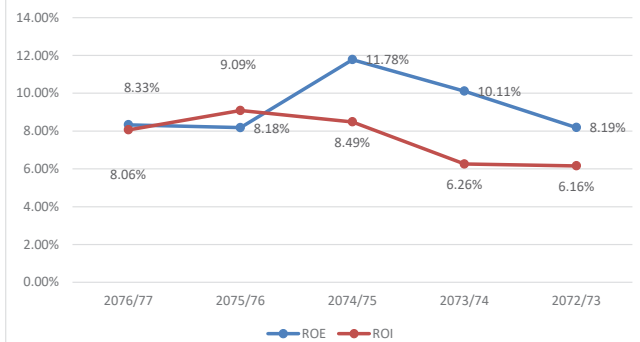
SOLVENCY MARGIN (RATIO)



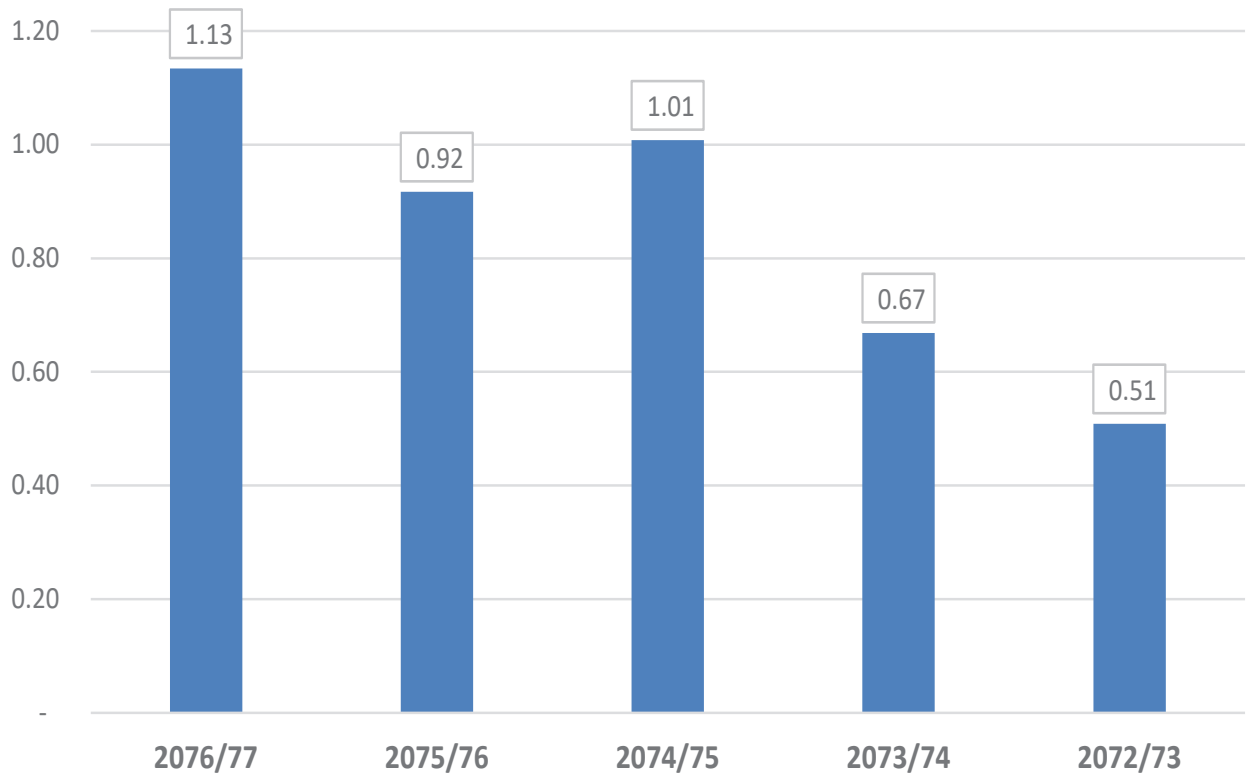
Shareholders' Structure (2077/78)



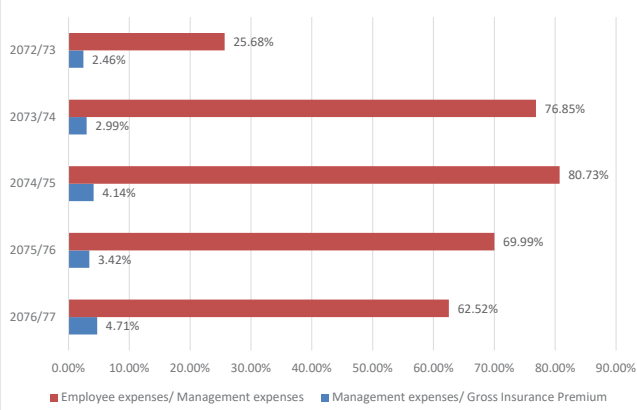
ROE and ROI



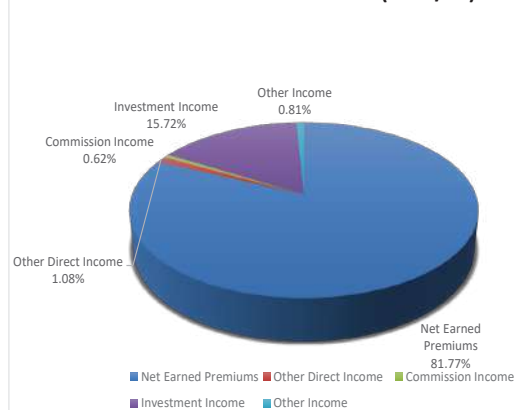
NET PROFIT (Rs. Billion)



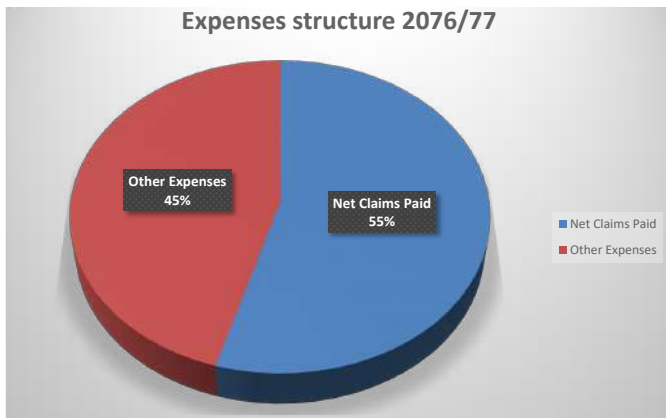
Employees Expenses and Management Expenses Ratio



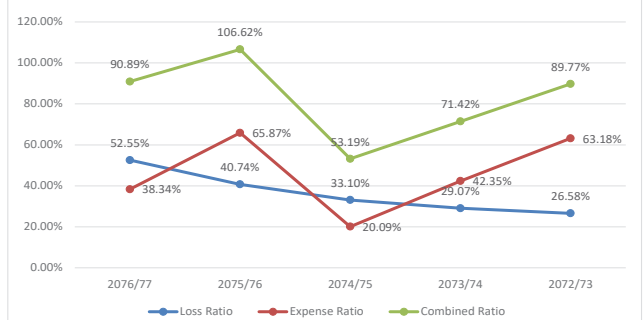
INCOME STRUCTURE (2076/77)



Expenses structure 2076/77



LOSS RATIO, EXPENSE RATIO AND COMBINED RATIO



अध्यक्षको मन्तव्य

नेपाल पुनर्बीमा कम्पनी लिमिटेडको छैटौँ वार्षिक साधारण सभामा उपस्थित हुनु भएका सम्पूर्ण शेयरधनी तथा आमन्त्रित महानुभावहरूमा संचालक समितिको तर्फबाट हार्दिक स्वागत गर्दछु ।

यस कम्पनीले आर्थिक वर्ष २०७४/७५ बाट नेपाल वित्तीय प्रतिवेदनमानले निर्देश गरे बमोजिम तथा कम्पनी ऐनको दफा १०८ बमोजिम वित्तीय प्रतिवेदन तयार गरी यस गरिमामय साधारण सभामा प्रस्तुत गर्दै आएको छ । बीमा उद्योगको नियमनकारी निकाय बीमा समितिले व्यवस्था गरे बमोजिमको वित्तीय विवरण समेत वार्षिक प्रतिवेदनमा संलग्न गरिएको व्यहोरा साधारण सभालाई जानकारी गराउँदछु ।

कम्पनीका शेयरधनीलाई आ.व. २०७६/७७ को वित्तीय विवरण अनुसार कम्पनीमा रहेको शेयर प्रिमियम बाहेकको वितरण योग्य मुनाफाबाट चुक्ता पूँजी रु. १०,००,००,००,०००/- (दश अर्ब) को १६.५०% (सोह्र दशमलव पाँच शून्य) बोनस शेयर र २.५०% (दुई दशमलव पाँच शून्य) नगद लाभांश (लाभांश कर प्रयोजनार्थ समेत) वितरणको व्यवस्था गरिएको सहर्ष जानकारी गराउँदछु ।

यो कम्पनी, नेपाल सरकारको ४४.०३९%, निजी क्षेत्रको ३९.९६१% तथा सर्वसाधारणको १६% स्वमित्वमा सरकारी निजी साभेदारी अवधारणामा स्थापित नेपालको पहिलो पुनर्बीमक हो । यस कम्पनीको प्रमुख उद्देश्य प्रभावकारी जोखिम व्यवस्थापन र जोखिम हस्तान्तरणका उपायहरू अवलम्बन गर्दै स्वदेशी तथा विदेशी बीमा कम्पनीलाई विश्वस्तरीय पुनर्बीमा सेवा पस्कनु, देशबाट विदेशिदै गएको पुनर्बीमा शुल्क रकमलाई उल्लेखनीय परिमाणमा घटाउँदै लैजानु, विभिन्न मुलुकमा पुनर्बीमा व्यवसाय गरी विदेशी मुद्रा आर्जन गर्नु, पुनर्बीमा व्यवसाय संचालन मार्फत श्रोत र साधनको संकलन गर्नु र उक्त श्रोतलाई राष्ट्र निर्माणमा परिचालन गर्नु, रोजगारीको अवसर सृजना गर्नु, बीमा उद्योगमा आवश्यक दक्ष जनशक्तिको विकास गर्नु रहेको छ । यी उद्देश्यका अतिरिक्त यस कम्पनीको उद्देश्य नेपालको बीमा व्यवसायको विकास, प्रवर्द्धन र सुदृढिकरण गर्नु पनि रहेको छ ।

नेपाल सरकारले आ.व. २०७५/७६ मा गरेको व्यवस्थानुसार नेपाल भित्र रहेका बीमकले जारी गरेका बीमालेखको २० प्रतिशत प्रत्यक्ष हिस्सा (20% Direct Cession) यस कम्पनीमा अनिवार्य पुनर्बीमा गराउनु पर्ने प्रावधानको निरन्तरताले यस कम्पनीको व्यवसायको सुनिश्चितता गर्दै पुनर्बीमा व्यवसायको आकारमा बृद्धि हुनुको साथै कम्पनीलाई थप जिम्मेवार बनाएको छ । बीमा समितिले हालै जारी गरेको पुनर्बीमा सम्बन्धी व्यवस्थाले नेपालका पुनर्बीमकलाई अवसर मात्र दिएको छैन व्यवसायिक रूपमा अभू बढी जिम्मेवार र परिपक्व बन्नु पर्ने अवस्था सृजना गरेको छ । नेपाल रि उक्त अभिभारा स्वीकार गर्न तयार भएको व्यहोरा सम्पूर्ण शेयरधनी महानुभाव तथा सरोकारवाला सबैमा अनुरोध गर्न चाहन्छु ।


प्रत्येक वर्ष स्वदेशमा उल्लेख्य मात्रामा जीवन तथा निर्जीवन बीमाको पुनर्बीमा व्यवसाय बृद्धि गर्न र विभिन्न मुलुकहरूमा व्यवसायिक सम्बन्ध विस्तार गर्दै पर्याप्त मात्रामा व्यवसाय पाउन सफल भइरहेको व्यहोरा समेत यस गरिमामय सभालाई जानकारी गराउन चाहन्छु ।

कम्पनीको व्यवसायिक सफलता हासिल गर्न नेपाल सरकार, अर्थ मन्त्रालय, बीमा समिति लगायत सम्बन्धित नियमनकारी निकाय, बीमक, बीमा सभेयर तथा अन्तर्राष्ट्रिय बीमा तथा पुनर्बीमा कम्पनी, पुनर्बीमा दलाल, सम्बन्धित देशका नियमनकारी निकायहरूबाट प्राप्त सहयोग प्रति कम्पनीको तर्फबाट हार्दिक आभार व्यक्त गर्न चाहन्छु । साथै आगामी दिनमा समेत यसै गरी सहयोग प्राप्त हुने अपेक्षा गर्दछु ।

यस कम्पनीले थप उन्नति र प्रगति गर्दै कम्पनीको लक्ष्य प्राप्त गर्ने र पुनर्बीमाका मूलभूत स्थापित सिद्धान्त, मान्यता र अभ्यासलाई आत्मसात गर्दै एशियाकै एक विश्वसनीय उत्कृष्ट संस्थाको रूपमा स्थापित गर्नका लागि आवश्यक प्रयास गरिने प्रतिबद्धता समेत यसै अवसरमा व्यक्त गर्न चाहन्छु ।

अन्त्यमा यस छैटौँ वार्षिक साधारण सभामा आदरणीय शेयरधनी महानुभावबाट प्राप्त हुने अमूल्य सुभाबको लागि हार्दिक धन्यवाद ज्ञापन गर्दै संचालक समितिले प्रस्ताव गरेका प्रस्तावहरूमा गर्नु भएको समर्थन प्रति आभार व्यक्त गर्न चाहन्छु ।

मिति: २०७८/०९/२२



डा. रविन्द्र घिमिरे
अध्यक्ष

प्रतिवद्धता

नेपाल पुनर्बीमा कम्पनी लि. को छैटौँ वार्षिक साधारण सभामा उपस्थित हुनुभएका शेयरधनी तथा आमन्त्रित महानुभावहरूमा हार्दिक स्वागत अभिवादन व्यक्त गर्दछु।

नेपाल सरकार अर्थ मन्त्रालय, नियामक निकाय बीमा समिति, धितोपत्र बोर्ड, कम्पनी रजिष्ट्रारको कार्यालय, नेपाल राष्ट्र बैंक, शेयर सदस्य महानुभावहरू, व्यावसायिक सहयात्री, स्वदेश तथा विदेशका बीमा बिज्ञहरू, यस कम्पनी प्रति प्रत्यक्ष एवं अप्रत्यक्ष रूपमा सहयोग गर्ने पत्रकार जगत लगायत अन्य संघ संस्थाहरूबाट समय समयमा प्राप्त नीति, निर्देशन, सल्लाह, सुझावलाई कम्पनीको मार्ग निर्देशनको रूपमा स्वीकार गर्दै स्वदेशी एवं विदेशी बीमा, पुनर्बीमा कम्पनीबाट व्यवसाय प्राप्त गरी सफलतापूर्वक आफ्नो व्यवसाय संचालन गरिरहेको व्यहोरा सहर्ष जानकारी गराउँदछु।

नेपाल सरकारले देशको बीमा क्षेत्रलाई उच्च प्राथमिकताका साथ अगाडि बढाउन बीमकहरूले विगतमा भोग्नु परेका पुनर्बीमा सुरक्षणका समस्याहरूलाई यथोचित समाधान गर्दै विदेशी मुद्रा आर्जन गर्ने उद्देश्य अनुरूप यस कम्पनीको स्थापना भएको हो। आफ्नो पुनर्बीमा कारोबारमा पेशागत दक्षता अभू बृद्धि गर्दै स्वदेशी एवं विदेशी बीमक पुनर्बीमकको विश्वास जितेर अगाडि बढ्न कम्पनी परिवार तत्पर रहेको व्यहोरा अवगत गराउँदछु।

आधुनिक युगको अर्थतन्त्रमा बैंक र बीमा एक सिक्काका दुई पाटा हुन् र यी दुवैको सह अस्तित्वमा देशले सुनिश्चित औद्योगिक एवं व्यावसायिक प्रगति हासिल गर्दछ। व्यवसायमा अन्तरनिहित आर्थिक तथा कानूनी दायित्वको जोखिमको व्यवस्थापन बीमा क्षेत्रले प्रत्यक्ष रूपमा गर्दछ भने यसको पृष्ठ पोषक भई पुनर्बीमा व्यवसायले मूल अंश धारण गरिरहेको हुन्छ। यसरी नेपाली बीमा बजारको मुख्य साभेदार भई जोखिम समूह लगायत अन्य विभिन्न पुनर्बीमा स्वीकार्दै आएको यस कम्पनीलाई आर्थिक वर्ष २०७५/७६ को बजेट वक्तव्यबाट स्थापित नेपालमा सञ्चालित जीवन एवं निर्जीवन बीमा कम्पनीले अनिवार्य रूपमा आफ्नो व्यवसायको २० प्रतिशत हिस्सा यस कम्पनीमा पुनर्बीमा गराउनु पर्ने व्यवस्थाले यस कम्पनीलाई अभू बढी जिम्मेवार बनाएको छ। यसलाई सफलतापूर्वक अगाडि बढाउन आवश्यक क्षमताको विकास गर्दै बीमा उद्योगलाई स्थिरता प्रदान गर्ने र स्वदेशबाट बहिर्गमन भइरहेको विदेशी मुद्राको अंशलाई न्यूनीकरण मात्र नगरी पुनर्बीमा मार्फत विदेशी मुद्रा आर्जन गर्दै अन्तर्राष्ट्रिय स्तरको प्रभावकारी सेवा प्रदान गर्न कम्पनी परिवार प्रतिवद्ध रहेको व्यहोरा सबैमा सादर निवेदन गर्दछौं।

कम्पनीको व्यावसायिक रणनीति अनुरूप वित्तीय क्षमता अभिवृद्धि गर्ने, विदेशमा कार्यालय स्थापना गर्ने, अन्तर्राष्ट्रिय क्रेडिट रेटिङको प्रक्रिया थाल्ने, जनशक्ति विकास तथा क्षमता अभिवृद्धि गर्ने, गुणस्तरयुक्त पूर्वाधार स्थापित गर्ने र सुरक्षित एवं तुलनात्मक रूपमा बढी प्रतिफलदायी क्षेत्रमा लगानी गर्दै आय वृद्धि गर्ने, कम्पनीको भवन निर्माण गर्ने आदि कार्यक्रम रहेको पनि जानकारी गराउँदछौं।

अन्त्यमा, संस्थागत सुशासन कायम गर्दै प्रवाह हुने सेवाहरू छिटो, छरितो, प्रतिष्पर्धी र पारदर्शी बनाउने र बीमा समितिबाट जारी हुने नीति निर्देशन अनुरूप कार्य सम्पादन गर्दै स्वदेशी बीमकहरूको विश्वासिलो पुनर्बीमा साभेदार एवं अन्तर्राष्ट्रिय जगतमा क्षेत्रीय स्तरको स्तरयुक्त प्रभावकारी पुनर्बीमक भई आम लगानीकर्ताको लागि उल्लेखनीय प्रतिफलदायी, सरकारको लागि उच्च करदायक र रोजगारीको लागि आकर्षक कम्पनीका रूपमा स्थापित गर्ने प्रतिवद्धता पनि व्यक्त गर्दछु।

मिति: २०७८/०९/२२



शंकरकुमार रायमाझी

प्रमुख कार्यकारी अधिकृत

नेपाल पुनर्बीमा कम्पनी लिमिटेडको छैटौं वार्षिक साधारण सभामा

सञ्चालक समितिको तर्फबाट अध्यक्ष

डा. रविन्द्र घिमिरेद्वारा प्रस्तुत वार्षिक प्रतिवेदन

आदरणीय शेयरधनी महानुभावहरू,

नेपाल पुनर्बीमा कम्पनी लिमिटेडको छैटौं वार्षिक साधारण सभामा उपस्थित सम्पूर्ण आदरणीय शेयरधनी तथा आमन्त्रित महानुभावहरूलाई सञ्चालक समिति एवं मेरो व्यक्तिगत तर्फबाट समेत हार्दिक स्वागत गर्न चाहन्छौं। आर्थिक वर्ष २०७६/७७ को यस कम्पनीको वित्तीय विवरण, कम्पनीले प्राप्त गरेका उपलब्धिको विवरणहरू र कम्पनी सञ्चालनको क्रममा अवलम्बन गरिएका व्यवस्थापकीय प्रयासहरू सञ्चालक समितिको तर्फबाट यस वार्षिक साधारण सभामा प्रस्तुत गर्न पाउँदा मलाई अत्यन्त खुशी लागेको छ। शेयरधनी महानुभावहरूले विभिन्न समयमा दिनुभएको गहन सुझावहरूलाई यथासम्भव अवलम्बन गर्दै अघि बढ्न सञ्चालक समिति हर सम्भव प्रयासरत रहेको जानकारी गराउँदै कम्पनी ऐन, २०६३ को दफा १०९ बमोजिम आर्थिक विवरणहरू सहितको आर्थिक वर्ष २०७६/७७ को वार्षिक प्रतिवेदन अनुमोदनको लागि यस गरिमामय सभा समक्ष प्रस्तुत गर्दै यहाँहरूको पूर्ण समर्थनको विश्वास लिएका छौं।

(क) विश्व अर्थतन्त्रको अवस्था :

सन् २०२० को शुरुवात सँगै कोभिड-१९ संक्रमण नियन्त्रण तथा रोकथामका लागि विश्वव्यापी रूपमा अवलम्बन गरिएका उपायहरूबाट उत्पादनदेखि आपूर्तिसम्मका शृङ्खला अवरुद्ध भई विश्व अर्थतन्त्र सङ्कुचनमा गएको छ। अन्तर्राष्ट्रिय मुद्राकोष (IMF) द्वारा २०२१ अक्टोबरमा प्रकाशित World Economic Outlook अनुसार सन् २०१९ मा आर्थिक वृद्धिदर २.८ प्रतिशतमा भरेको छ भने सन् २०२० मा यस्तो वृद्धिदर ३.१ प्रतिशतले ऋणात्मक हुने र सन् २०२१ मा सुधार आई ५.९ प्रतिशतमा वृद्धि हुने तथा २०२२ मा ४.९ प्रतिशत हुने प्रक्षेपण रहेको छ।

विकसित देशहरूको समग्र आर्थिक वृद्धिदर सन् २०१९ मा १.७ प्रतिशत रहेकोमा सन् २०२० मा ४.५ प्रतिशतले ऋणात्मक हुने मुद्रा कोषको प्रक्षेपण छ। उदीयमान र विकासोन्मुख देशहरूको आर्थिक वृद्धिदर सन् २०१९ मा ३.७ प्रतिशत रहेकोमा सन् २०२० मा २.३ प्रतिशतले ऋणात्मक हुने प्रक्षेपण छ। उदीयमान तथा विकासोन्मुख एशियाली देशहरूको आर्थिक वृद्धिदर सन् २०१९ मा ३.७ प्रतिशत रहेकोमा सन् २०२० मा २.१ प्रतिशतले ऋणात्मक रहेको छ भने सन् २०२१ मा ६.४ आर्थिक वृद्धि हुने र सन् २०२२ मा ५.१ प्रतिशत हुने प्रक्षेपण गरिएको छ।

। छिमेकी राष्ट्र भारत र चीनको आर्थिक वृद्धिदर सन् २०१९ मा क्रमशः ४ प्रतिशत र ६ प्रतिशत तथा सन् २०२० मा क्रमशः ७.३ प्रतिशतले ऋणात्मक र २.३ प्रतिशतले विस्तार भएको छ। यसै गरी सन् २०२१ मा भारत र चीनमा क्रमशः ९.५ प्रतिशत र ८ प्रतिशतले तथा सन् २०२२ मा ८.५ र ५.६ प्रतिशत वृद्धि हुने प्रक्षेपण गरिएको छ।

सन् २०१९ मा मुद्रास्फीति दर विकसित देशहरूमा १.४ प्रतिशत र उदीयमान तथा विकासोन्मुख देशहरूमा ५.१ प्रतिशत कायम रहेको छ। सन् २०२० मा मुद्रास्फीति दर विकसित देशहरूमा ०.८ प्रतिशत र उदीयमान तथा विकासोन्मुख देशहरूमा ५.० प्रतिशत रहने मुद्रा कोषको प्रक्षेपण छ। सन् २०१९ मा १.० प्रतिशतले बढेको वस्तु तथा सेवाको विश्व व्यापार सन् २०२० मा १०.४ प्रतिशतले घट्ने मुद्राकोषको प्रक्षेपण छ।

(ख) आर्थिक वर्ष २०७६/७७ मा देशको आर्थिक अवस्था

कोभिड-१९ महामारीबाट आर्थिक गतिविधि प्रभावित हुँदा आर्थिक वर्ष २०७७/७८ को आर्थिक वृद्धिदर २.१ प्रतिशतले ऋणात्मक हुन पुग्यो। नेपाल सरकारले कार्यान्वयन गरेको आर्थिक पुनरूत्थान सम्बन्धी नीति तथा कार्यक्रमको सकारात्मक परिणाम स्वरूप चालू आर्थिक वर्ष २०७८/७९ को आर्थिक वृद्धिदर ६.५ प्रतिशतको हाराहारीमा रहने र मुद्रा स्फीतिलाई ६.५ प्रतिशतमा बढ्न नदिने लक्ष्य रहेको छ। तथापि, कोभिड-१९ को दोश्रो लहरबाट आर्थिक क्रियाकलाप पुनः प्रभावित भएकोले अनुमानित आर्थिक वृद्धिदर हाँसिल गर्न चुनौती थपिएको छ।



आर्थिक वर्ष २०७७/७८ मा प्रति व्यक्ति कुल गार्हस्थ्य उत्पादन प्रचलित मूल्यमा ११२६ अमेरिकी डलर रहेकोमा आर्थिक वर्ष २०७८/७९ मा ११९१ अमेरिकी डलर र प्रतिव्यक्ति खर्च योग्य आय ११८४ अमेरिकी डलर पुग्ने अनुमान छ। कुल गार्हस्थ्य उत्पादनको अनुपातमा कुल लगानी ३०.८ प्रतिशत र कुल राष्ट्रिय बचत ३१.४ प्रतिशत हुने अनुमान छ।

केन्द्रीय तथ्याङ्क विभागका अनुसार आर्थिक वर्ष २०७६/७७ मा देशको यथार्थ कुल गार्हस्थ्य उत्पादन वृद्धिदर आधारभूत मूल्यमा १.९९ प्रतिशत र उत्पादन मूल्यमा १.८८ प्रतिशतले ऋणात्मक रहेको अनुमान छ। अघिल्लो वर्ष त्यस्तो वृद्धिदर क्रमशः ६.३९ प्रतिशत र ६.६६ प्रतिशत रहेको थियो। केन्द्रीय तथ्याङ्क विभागको प्रारम्भिक अनुमान आर्थिक वर्ष २०७६/७७ को ९ महिनाको तथ्याङ्कमा आधारित भएको र गत आर्थिक वर्षको अन्तिम चौमासमा कोभिड-१९ संक्रमणको असर न्यूनीकरण गर्न अपनाइएको बन्दाबन्दी लगायतका कारण आन्तरिक गतिविधि विस्तार हुन नसकेको देखिन्छ। २०७६ चैतदेखि जारी बन्दाबन्दीका कारण आर्थिक गतिविधिमा आएको शिथिलता, आपूर्ति प्रणालीमा परेको प्रतिकूल प्रभाव, उद्योगधन्दा बन्द रहेको अवस्थाले गर्दा आ.व. २०७६/७७ मा कुल गार्हस्थ्य उत्पादन वृद्धिदर ऋणात्मक हुने अनुमान छ।

(ग) देशको समष्टिगत बीमा क्षेत्र

आर्थिक वर्ष २०७७/७८ को अन्त्य सम्म आइपुग्दा देशमा १९ वटा जीवन व्यवसाय, २० वटा निर्जीवन बीमा व्यवसाय र २ वटा पुनर्बीमा व्यवसाय संचालन गर्ने कम्पनीहरू रहेका छन्। यसै क्रममा आर्थिक वर्ष २०७६/७७ को तुलनामा आर्थिक वर्ष २०७७/७८ मा जीवन बीमा तर्फको कूल बीमा शुल्कमा २७.१२ प्रतिशतले वृद्धि भई रु १ खर्ब २० अर्ब ९५ करोड र निर्जीवन बीमा तर्फको कूल बीमा शुल्कमा २२.७४ प्रतिशतले वृद्धि भई रु ३१ अर्ब ७० करोड पुगेको छ। विगतमा मुलुकको कुल गार्हस्थ्य उत्पादनमा बीमाको योगदान ३.२१ प्रतिशतको हाराहारीमा रहेकोमा आ.व. २०७७/०७८ मा ३.५८ प्रतिशत रहेको छ। देशको करिब २७ प्रतिशत जनसंख्यामा बीमाको पहुँच पुगेको अनुमान गरिएको छ भने जनसंख्याको ठूलो हिस्सा अभै पनि बीमाको पहुँच भन्दा बाहिर रहेको हुँदा आन्तरिक रूपमा बीमा बजारको प्रशस्त संभावना देखिन्छ।

देशमा लामो समय देखि पुनर्बीमाका लागि वैदेशिक मुद्रा बहिर्गमन भइरहेको अवस्थामा सोको न्यूनिकरण गर्नुका साथै पुनर्बीमा सेवाको राष्ट्रिय आवश्यकता परिपूर्ति गर्न र देशभित्र विदेशी मुद्रा भित्र्याउने प्रयास स्वरूप नेपाल सरकारको ४४.०३९ प्रतिशत सहित आम जनता र बीमा कम्पनीहरूको शेयर स्वामित्वमा वि.सं. २०७१ सालमा नेपाल पुनर्बीमा कम्पनी लिमिटेड स्थापित भई निरन्तर देश भित्र र बाहिरका बीमा कम्पनीहरूलाई पुनर्बीमा सेवा प्रदान गर्दै आएको छ।

नेपाल सरकारको आर्थिक वर्ष २०७८/७९ को बजेटले बीमा व्यवसायको प्रबर्द्धन र विस्तार गरेको छ। बीमा सेवाको दायरा विस्तार गरी आगामी वर्ष न्यूनतम एक तिहाई जनसंख्यामा बीमाको पहुँच पुऱ्याइने, सार्वजनिक पूर्वाधार र सरकारी तथा निजी भवनको बीमा गर्ने व्यवस्थालाई अभियानका रूपमा सञ्चालन गरिने, निजी घरको हकमा रु. ५ हजारसम्मको बीमा प्रिमियमलाई आयकर प्रयोजनको लागि खर्च कट्टी गर्न दिने, युवाहरूलाई कृषिमा आकर्षित गर्न कृषि र पशुपालनलाई व्यवसायिक बनाउँदै लैजाने र सोको लागि कृषि र पशु बीमाका लागि दिइँदै आएको प्रिमियम अनुदानलाई कायम राखिने र हाल उपलब्ध बीमा सेवाहरूलाई एकीकृत गरी कृषि बीमा सेवा देशभर विस्तार गर्ने व्यवस्था पनि गरिएको छ। सरकारले लिएको लक्ष्यलाई साकार बनाउन यस कम्पनी सबै सरोकारवालाहरूसँग व्यवसायिक सम्बन्ध कायम गर्दै अघि बढ्ने प्रतिबद्धता व्यक्त गर्न चाहन्छौं।

(घ) विगत वर्षको कारोबारको सिंहावलोकन

नेपाल पुनर्बीमा कम्पनी नेपाल सरकार, जीवन बीमा कम्पनी, निर्जीवन बीमा कम्पनी तथा अ संस्थागत लगानीकर्ता र सर्वसाधारण लगानीकर्ताहरूको संयुक्त लगानीमा स्थापित नेपालको पहिलो पुनर्बीमा कम्पनी हो। यसको स्थापना नेपाल सरकार, मन्त्रीपरिषदको मिति २०७१/०४/२२ को निर्णयद्वारा भएको हो। यसले कम्पनी रजिष्ट्रार कार्यालयबाट मिति २०७१/०७/२१ मा पब्लिक लिमिटेड कम्पनीको रूपमा दर्ता भई बीमा समितिबाट मिति २०७१/०९/२४ मा पुनर्बीमा व्यवसाय गर्ने बीमकको रूपमा विधिवत इजाजत पत्र प्राप्त गरी पुनर्बीमा व्यवसाय गर्दै आएको छ।

समीक्षा वर्षमा कम्पनीको अधिकृत पूँजी रु. १५ अर्ब, जारी र चुक्ता पूँजी रु. १० अर्ब कायम भएको छ। बीमा ऐन, कम्पनी ऐन, धितोपत्र सम्बन्धी ऐन, नियमावली, निर्देशिकाहरू र प्रचलित कानून अनुसार जारी पूँजीको १६ प्रतिशतले जम्मा १ अर्ब ६० करोड रकम बराबरको शेयर सर्वसाधारणमा सार्वजनिक निष्कासन गरी बाँडफाँड समेत सम्पन्न भई नेपाल स्टक एक्सचेन्ज लिमिटेडमा सूचीकरण पश्चात हाल कम्पनीको शेयर कारोबार भइरहेको व्यहोरा सम्मानित सभालाई जानकारी गराउँदछौं।

आर्थिक वर्ष २०७६/७७ मा कम्पनीको व्यवसायिक कारोबार स्थिति र समीक्षा वर्षमा हासिल गरेको उपलब्धि समावेश गरिएको व्यवसायिक एवं वित्तीय भ्रलक निम्नानुसार प्रस्तुत गरिएको छ।

कूल बीमाशुल्क आय

आ.व. २०७६/७७		आ.व. २०७५/७६		वृद्धि	
निर्जीवन	जीवन	निर्जीवन	जीवन	निर्जीवन	जीवन
रु.७,४०,९९,८६,५८४	रु.५५,२४,६९,२४४	रु.६,८२,५०,९९,५९३	रु.४५,३३,३५,५४२	१०.०३%	२१.८६%

यस आ.व. २०७६/७७ मा निर्जीवन व्यवसाय तर्फ रु.७,४०,९९,८६,५८४/- र जीवन व्यवसाय तर्फ रु. ५५,२४,६९,२४४/- गरी कूल बीमा शुल्क रु. ७,९६,२४,५५,८२८/- आय भएको छ जुन गत वर्षको भन्दा ९.३९% ले बढी रहेको छ ।

(ङ) राष्ट्रिय तथा अन्तर्राष्ट्रिय परिस्थितिबाट कम्पनीको कारोबारमा परेको असर

नेपाल सरकार, अर्थ मन्त्रालय तथा बीमा समितिबाट जारी तत्कालीन पुनर्बीमा व्यवसाय (व्यवस्थापन तथा सञ्चालन) सम्बन्धी निर्देशिका, २०७१ को दफा ३(३) मा व्यवस्था गरिए बमोजिम ३० प्रतिशतसम्म प्राथमिकता हिस्सा निर्धारण गरिएकोमा आ.व. २०७४/७५ को बजेटको बुँदा नं. १८१ मा “नेपालमा सञ्चालित बीमा कम्पनीहरूले विदेशी पुनर्बीमा कम्पनीहरूसँग पुनर्बीमा गराउँदा वर्षेनी ठूलो धनराशी विदेशिइरहेको तथ्यलाई मनन गरी नेपालमा रहेका जीवन तथा निर्जीवन बीमा कम्पनीहरूले बीमालेखको उल्लेख्य हिस्सा अनिवार्य रूपमा नेपाल पुनर्बीमा कम्पनीमा पुनर्बीमा गर्नुपर्ने व्यवस्था गरिने छ” भन्ने व्यवस्था गरेकोमा नेपाल सरकारको आर्थिक वर्ष २०७५/७६ को वार्षिक बजेटको बुँदा नं. २०३ मा “नेपालमा सञ्चालित जीवन तथा निर्जीवन बीमा कम्पनीहरूले बीमा लेखांकको कम्तिमा २० प्रतिशत अनिवार्य रूपमा नेपाल पुनर्बीमा कम्पनीमा पुनर्बीमा गर्नुपर्ने...” भन्ने व्यवस्था भए बमोजिम यस कम्पनीले नेपालका सबै बीमकले जारी गर्ने बीमालेखहरूको न्यूनतम २० प्रतिशत प्रत्यक्ष हिस्सा पुनर्बीमा स्वीकार गर्दै आएको छ । आगामी दिनमा यस कम्पनीको पुनर्बीमा व्यवसायको आकारमा उल्लेखनीय वृद्धि हुने कुरामा हामी विश्वस्त छौं । उक्त बजेटमा व्यवस्था भए अनुरूप नेपाल सरकार अर्थ मन्त्रालयबाट बीमा समितिलाई निर्देशन भइसकेको र समितिबाट समेत सबै बीमा कम्पनीहरूलाई स्पष्ट निर्देशन भएको र सम्भव भए सम्म स्वदेशमा नै पुनर्बीमा गर्न गराउन उक्त समितिबाट भएको पछिल्लो निर्देशनले कम्पनीको सेवामा उल्लेख्य वृद्धि हुने र आवश्यकता अनुसार पुनर्बीमा सेवा स्वदेशमा नै उपलब्ध हुनुका साथै पुनर्बीमा मार्फत हुने पूँजी बहिर्गमनलाई न्यून गर्न सकिने समेत अपेक्षा गरिएको छ ।

यस कम्पनीमा विश्व विख्यात पुनर्बीमा ब्रोकर तथा कम्पनीहरूबाट व्यवसायिक प्रस्ताव प्राप्त हुँदै आएकोमा यस वर्ष सो व्यवसायमा अझ उल्लेखनीय वृद्धि भएको छ । आ.व. २०७६/७७ मा बहूदो बीमा व्यवसाय, जोखिम भार तथा तरलताको आवश्यकतालाई मध्यनजर गरी तथा अन्तर्राष्ट्रिय बीमा बजारमा समेत यस कम्पनीलाई प्रतिस्पर्धी बनाउन आवश्यक क्षमता वृद्धि गर्ने अभिप्रायले कम्पनीको अधिकृत तथा जारी एवं चुक्ता पूँजी वृद्धि गर्दै लगिने छ । कम्पनीलाई अन्तर्राष्ट्रिय स्तरमा सूचीकरण गरी विश्वासनीयताको स्तर (Credit Rating) निर्धारण गर्ने प्रक्रिया अगाडि बढाइने छ । प्रचलित बीमा ऐन तथा बीमा नियमावली एवं बीमा समितिबाट प्राप्त निर्देशन र अन्तर्राष्ट्रिय मापदण्ड तथा अभ्यास अनुरूप कम्पनीको क्षमतामा अभिवृद्धि गर्दै कम्पनीलाई अझै सक्षम र सबल बनाइने प्रतिवद्धता समेत व्यक्त गर्न चाहन्छौं ।

आ.व. २०७२/७३ देखि जीवन तथा निर्जीवन दुवै प्रकारको पूर्ण रूपमा पुनर्बीमा व्यवसाय गरेको यस कम्पनीले अन्तर्राष्ट्रिय क्षेत्रमा ख्याति प्राप्त निम्न पुनर्बीमकहरूसँग समेत व्यवसायिक सम्बन्ध स्थापित गर्दै आफ्नो पुनर्बीमा व्यवस्थापन कार्यलाई थप सुदृढ र प्रतिस्पर्धी बनाएको छ ।

Major Business Partners

S.N.	Reinsurers	Country	Rating
1	Abu Dhabi National Insurance	United Arab Emirates	A
2	Asian RE	Thailand	B+
3	Aspen London	United Kingdom	A
4	Atrium Syndicate	United Kingdom	A
5	Berkshire Hathway	United States	A+
6	BMI company	United States	A-
7	Canopus Re	Singapore	A-
8	Chaucer Re	United Kingdom	A

S.N.	Reinsurers	Country	Rating
9	CICA RE	Togo	B
10	Everest Re	Singapore (HO USA)	A+
11	GIC RE	India	B++
12	Hannover Re	Germany - Malasian Branch	A+
13	Kenya RE	Kenya	BB+
14	Kuwait Re	Kuwait	A-
15	Labuan Re	Malaysia	A-
16	Liberty Syndicate	United Kingdom	A
17	MS Amlin	United Kingdom	A
18	Nat Re	Philippines	B++
19	National Insurance Ind	India	C
20	New India Assurance	India	B++
21	Oman Re	Oman	B+
22	Oriental Insurance	India	B+
23	Qianhai Re Chaina	China	A-
24	Renaissance re	Singapore	A+
25	Saudi Re	Saudi Arabia	B+
26	Sava Re	Slovenia	A
27	Swiss RE Singapore	Singapore	A+
28	Tan Re	Tanzania	B
29	Toa Re	Japan	A+
30	Triglav Re	Slovenia	A

यस कम्पनीले १७ वटा देश Nigeria, Bahrain, Bangladesh, Bhutan, Combodia, Dubai, India, Kuwait, Maldives, Philippines, Saudi, Vietnam, Yemen, Russia, Kenya, Papua New Guinea, Sierra Leone का बीमक तथा पुनर्बीमकहरूको पुनर्बीमा स्वीकार गरी बीमाशुल्क आर्जन गर्दै आफ्नो सेवालार्इ अन्तर्राष्ट्रियकरण गर्न सफल भएको व्यहोरा सहर्ष प्रस्तुत गर्दछु ।

अन्तर्राष्ट्रिय बीमक तथा पुनर्बीमकहरूका पुनर्बीमा व्यवसायमा Treaty पुनर्बीमा व्यवसाय सामान्यतया कम जोखिमयुक्त हुने हुँदा कम्पनीले बजारीकरण गर्दै आएको छ र बढी देशहरूबाट नाफामूलक व्यवसाय प्राप्त गर्ने रणनीति लिइएको छ । Facultative पुनर्बीमा व्यवसाय अपेक्षाकृत रूपमा जोखिमयुक्त हुने हुँदा हाललाई कम्पनीबाट उक्त व्यवसाय स्वीकार गरिएको छैन । भविष्यमा यस सम्बन्धमा थप अध्ययन गरि उपयुक्त निर्णय लिइनेछ ।

कम्पनीले समीक्षा वर्षमा भारतीय बीमा तथा पुनर्बीमा कम्पनीको पुनर्बीमा व्यवसाय गर्ने कानुनी इजाजत भारतीय बीमा नियमन तथा बिकास प्राधिकरणबाट बाट प्राप्त भइसकेको हुँदा आगामी दिनहरूमा भारतीय बजारमा व्यवसाय बढ्ने देखिन्छ । आगामी दिनमा कम्पनीले नयाँ बजारको खोजी गर्ने र जोखिमलाई आवश्यकतानुसार व्यवस्थापन गर्दै जानेछ ।

(च) प्रतिवेदन तयार भएको मितिसम्म चालु वर्षको उपलब्धि र भविष्यमा गर्नुपर्ने कुराको सम्बन्धमा संचालक समितिको धारणा

आ.व. २०७७/७८ को चौथो त्रैमासिकको अपरिष्कृत वित्तीय विवरण अनुसार खुद बीमाशुल्क रु.९४३ करोड रहेको छ र यस आधारमा सोही अवधिको खुद मुनाफा रु. ११६.९५ करोड देखिन्छ ।

आ. व. २०७७/७८ को चौथो त्रैमासिक को अन्त्यमा लेखा परिक्षण नभएको वासलात तथा नाफा नोक्सान हिसाब सम्बन्धी विवरणका अनुसार प्रमुख वित्तीय सूचकाङ्कहरू निम्न अनुसारको रहेको छ ।

प्रति शेयर आमदानी (Annualized)	: रु. ११.६९
मूल्य आय अनुपात	: रु. १३६.२९
प्रतिशेयर नेटवर्थ	: रु. १५८.१७
प्रतिशेयर कुल सम्पत्तिको मूल्य	: रु. २९३.३०
कुल बीमाशुल्क आर्जन रकम (रु.लाखमा)	: रु १०५१३१.०९

(छ) कम्पनीको औद्योगिक वा व्यवसायिक सम्बन्ध

कम्पनीको व्यवसायिक सम्बन्ध स्वदेश तथा विदेशमा विस्तार हुँदै गएको छ । समीक्षा अवधिमा १७ अन्य देशका ३० कम्पनीहरूसँग सम्बन्ध स्थापित गरिएकोमा आगामी दिनमा अभूत बढी बीमा तथा पुनर्बीमा कम्पनीहरूसँग व्यवसायिक सम्बन्ध राखिनेछ । दीगो अन्तर्राष्ट्रिय सम्बन्धका लागि विश्व विख्यात पुनर्बीमकहरूसँग व्यवसायिक सम्बन्ध स्थापित गरिनेछ, जसद्वारा कम्पनीमा कार्यरत कर्मचारीहरूको सीप, प्रविधि र ज्ञानमा अभिवृद्धि हुनेछ । विश्वस्तरीय पुनर्बीमा सेवा मार्फत मुनाफा आर्जन मात्र नभई राष्ट्रिय पहिचानलाई विश्वव्यापीकरण गर्न समेत सफल हुने निश्चित छ ।

कम्पनीको साख अभिवृद्धि गर्न स्तर निर्धारण (Credit Rating) गर्नुपर्ने र अन्तर्राष्ट्रिय स्तरको गुणस्तरीय सफटवेयर कार्यान्वयनमा ल्याउन गृहकार्य भइरहेको छ । कम्पनीको आफ्नै भवन निर्माणको लागि तत्कालै काम शुरु गरिनेछ । औद्योगिक सम्बन्धलाई सुमधुर बनाउनका लागि कर्मचारीहरूको सीप, क्षमता र ज्ञान अभिवृद्धिका लागि स्वदेश तथा विदेशमा आवश्यक तालीम तथा गोष्ठीहरूमा सहभागी गराइनेछ । कर्मचारीहरूको आत्मबल बढाउनका लागि र कम्पनीमा टिकाइराख्नका लागि आवश्यक नीति अवलम्बन गरिनेछ ।

(ज) सञ्चालक समितिमा भएको हेरफेर र सोको कारण :

समीक्षा अवधिमा सञ्चालक समितिमा देहाय बमोजिम हेरफेर भएको थियो :

क्र.सं.	सञ्चालकको नाम	पद	कारण
१.	श्री यमलाल भुसाल	अध्यक्ष	यस कम्पनीको पूर्व अध्यक्ष श्री महेश कुमार गुरागाँईको पदावधि मिति २०७७/०३/१४ मा समाप्त भई मिति २०७७/०५/०३ को नेपाल सरकारको निर्णयानुसार श्री यमलाल भुसाल (२०७६/१२/२८ को नियुक्ति) लाई अध्यक्षको रूपमा कामकाज गर्ने गरी तोकिएको ।
२.	श्री रमेश राना	सदस्य	मिति २०७७/०३/२६ मा पदावधि समाप्त भएकोमा मिति २०७७/०४/०६ को नेपाल सरकारको निर्णयानुसार सञ्चालक सदस्यमा पुनः नियुक्त ।

यस कम्पनीको नियमावलीको नियम २७(२)(ख) को व्यवस्था बमोजिम नेपाल सरकार बाहेकका संस्थागत लगानीकर्ताबाट कम्पनीको सञ्चालक समितिमा प्रतिनिधित्व गर्ने सञ्चालक डा. डिल्लीराज अर्यालको राजीनामा सञ्चालक समितिको मिति २०७८/०५/३० बैठक नं. ३६० को निर्णय अनुसार भएको स्वीकृत गरेको अवस्था छ ।

साथै, नेपाल सरकारको निर्णयानुसार नियमावलीको नियम २७ को उपनियम (२) (क) नेपाल सरकारबाट अध्यक्ष डा. श्री रविन्द्र घिमिरे, सञ्चालक श्री रितेश कुमार शाक्य र सञ्चालक श्री मदन पोखरेललाई नियुक्त गरिएको तथा सञ्चालक श्री रमेश रानालाई पदमुक्त तथा श्री सुखचन्द्र भालाई अवकाश दिइएको जानकारी गराउँदछौं ।

(झ) कारोवारलाई असर पार्ने मुख्य कुराहरू

मुलुकमा लगानीको अवसर न्यून भएमा, लगानीको प्रतिफल राम्रो नभएमा तथा सम्बद्ध सबै पक्षहरूबाट आशातित सहयोग नभएमा यस व्यवसायलाई प्रतिकूल प्रभाव पर्ने निश्चित छ । कम्पनीको कारोवारलाई असर पार्ने मुख्य बुँदाहरू निम्नानुसार रहेका छन्:

- नेपाल सरकारको आर्थिक वर्ष २०७५/७६ को वार्षिक बजेटको बुँदा नं. २०३ मा “नेपालमा सञ्चालित जीवन तथा निर्जीवन बीमा कम्पनीहरूले बीमा लेखांकको कम्तिमा २० प्रतिशत अनिवार्य रूपमा नेपाल पुनर्बीमा कम्पनीमा पुनर्बीमा गर्नुपर्ने...” उल्लेख भए अनुरूप यस नेपाल पुनर्बीमा कम्पनी लिमिटेडलाई नेपालका बीमा कम्पनीहरूले दिनु पर्ने अनिवार्य हिस्सा कार्यान्वयनले यस कम्पनीको कारोवारको आकार तथा मूनाफामा समेत उल्लेखनीय असर पर्नेछ,
- अन्तर्राष्ट्रिय स्तरका पुनर्बीमा कम्पनीसँग तिब्र प्रतिस्पर्धा रहेको र सो वातावरणले सृजना गर्ने न्यून आय तथा जोखिमयुक्त अन्डरराइटिड तथा पुनर्बीमा नीति र बजार व्यवस्थापन,
- अर्थतन्त्रमा दीर्घकालीन लगानीको अवसर न्यून भएकोले परम्परागत लगानीका क्षेत्रहरूमा मात्र लगानी एकीकृत भइरहने हुँदा केन्द्रित जोखिमको अवस्था,
- देशको परिवर्तित राजनीतिक संघीय प्रणाली तथा यसको अभ्यासले बीमा उद्योगमा पार्ने सकारात्मक वा नकारात्मक असर,

- अन्तर्राष्ट्रिय रूपमा मान्यता प्राप्त स्तर निर्धारणको कार्यभार पूरा गर्न नसक्दाको जोखिम,
- गुणस्तरीय एवं दक्ष जनशक्तिको अभाव र व्यवसायमा त्यसको असर,
- राष्ट्रिय स्तरमा उद्योग, व्यवसाय र व्यापारमा अपेक्षानुरूप बढोत्तरीमा कमी,
- प्राकृतिक प्रकोपबाट सृजना हुन सक्ने सम्भावित जोखिम,
- विश्व बजारबाट पुनर्बीमा व्यवसाय आर्जन गरी सन्तुलित पुनर्बीमा कारोवार एवं सन्तुलित दायित्व निर्धारण गर्नुपर्ने जिम्मेवारी,
- राष्ट्रिय आवश्यकता अनुरूपको पुनर्बीमा कारोवार गर्दै कम्पनीलाई सक्षम कम्पनी बनाउनु पर्ने जिम्मेवारी,
- अर्को स्वदेशी पुनर्बीमा कम्पनी पनि संचालनमा आइसकेको हुँदा प्रतिस्पर्धा सृजना हुने जोखिम,

(ञ) लेखा परीक्षण प्रतिवेदनमा कुनै कैफियत उल्लेख भएको भए सो उपर सञ्चालक समितिको प्रतिक्रिया :

आ.व. २०७६/७७ को लेखा परीक्षण प्रतिवेदनमा उल्लेख भएका कैफियतहरू सुभाब बमोजिम सुधार गरिएको छ ।

(ट) लाभांश बाँडफाँड गर्न सिफारिस गरिएको रकम :

आ.व २०७६/७७ सम्मको अनुसार वितरणयोग्य मुनाफाबाट शेयरधनी महानुभावहरूलाई २०७७ आसार मसान्त सम्म कायम रहेको चुक्ता पूँजीको कुल १९ प्रतिशतले रु. १.९० अर्ब लाभांश (१६.५ प्रतिशतले रु. १.६५ अर्ब बोनस शेयर तथा २.५ प्रतिशतले रु. २५ करोड नगद लाभांश) प्रस्ताव गरिएको छ ।

(ठ) शेयर जफत भएको भए जफत भएको शेयर संख्या, त्यस्तो शेयरको अंकित मूल्य, त्यस्तो शेयर जफत हुनुभन्दा अगावै सो बापत कम्पनीले प्राप्त गरेको जम्मा रकम र त्यस्तो शेयर जफत भएपछि सो शेयर बिक्री गरी कम्पनीले प्राप्त गरेको रकम तथा जफत भएको शेयर बापत रकम फिर्ता गरेको भए सोको विवरण :

समीक्षा वर्षमा कुनै शेयर जफत भएको छैन ।

(ड) विगत आर्थिक वर्षमा कम्पनी र यसको सहायक कम्पनीको कारोवारको प्रगति र आर्थिक वर्षको अन्तमा रहेको स्थितिको पुनरावलोकन :

यस कम्पनीको कुनै सहायक कम्पनी नरहेको व्यहोरा जानकारी गराउँदछौं ।

(ढ) कम्पनी र त्यसको सहायक कम्पनीले आर्थिक वर्षमा सम्पन्न गरेको प्रमुख कारोवारहरू र सो अवधिमा कम्पनीको कारोवारमा आएको कुनै महत्वपूर्ण परिवर्तन :

समीक्षा वर्षमा कम्पनीको कारोवारमा कुनै महत्वपूर्ण परिवर्तन नभएको जानकारी गराउँदछौं ।

(ण) विगत आर्थिक वर्षमा कम्पनीको आधारभूत शेयरधनीहरूले कम्पनीलाई उपलब्ध गराइएको जानकारी :

समीक्षा वर्षमा शेयरधनीहरूबाट कुनै विशेष जानकारी कम्पनीलाई प्राप्त भएको छैन ।

(त) विगत आर्थिक वर्षमा कम्पनीका सञ्चालक तथा पदाधिकारीहरूले लिएको शेयर स्वामित्वको विवरण र कम्पनीको शेयर कारोवारमा निजहरू संलग्न रहेको भए सो सम्बन्धमा निजहरूबाट कम्पनीले प्राप्त गरेको जानकारी :

कम्पनीको शेयर कारोवारमा कुनै संचालक संलग्न नरहेको जानकारी गराउँदछौं ।

(थ) विगत आर्थिक वर्षमा कम्पनीसँग सम्बन्धित सम्झौताहरूमा कुनै सञ्चालक तथा निजका नजिकका नातेदारको व्यक्तिगत स्वार्थको बारेमा उपलब्ध गराइएको जानकारी

समीक्षा वर्षमा त्यस्तो कुनै जानकारी प्राप्त भएको छैन ।

(द) कम्पनीले आफ्नो शेयर आफैले खरिद गरेको भए त्यसरी आफ्नो शेयर खरिद गर्नुको कारण, त्यस्तो शेयरको सङ्ख्या र अङ्कित मूल्य तथा त्यसरी शेयर खरिद गरे बापत कम्पनीले भुक्तानी गरेको रकम :

कम्पनीले आफ्नो शेयर आफैले खरिद नगरेको जानकारी गराउँदछौं ।

(ध) आन्तरिक नियन्त्रण प्रणाली भए वा नभएको र भएको भए सोको विस्तृत विवरण :

कम्पनीले व्यवसायसँग सम्बन्धित विभिन्न किसिमका जोखिमहरू व्यवस्थापन गर्न आन्तरिक नियन्त्रण प्रणालीलाई सुदृढ र मजबुत गर्दै आएको छ । सम्भाव्य जोखिमहरू न्यूनिकरण गर्नका लागि आवश्यक पुनर्बीमा नीति तर्जुमा गरी सोही बमोजिम

कार्यान्वयन गर्दै आएको छ । कम्पनिमा विभिन्न उप-समितिहरू रहेको र तोकिएको कार्यक्षेत्र बमोजिम उक्त समितिहरूमा गहन छलफल गरिने गरिएकोले जोखिम न्यूनिकरणको दिशामा महत्वपूर्ण योगदान पुगेको पाएका छौं । कम्पनीले आफ्नो हिसाब किताब सर्वमान्य लेखा सिद्धान्त, नेपाल लेखामान मापदण्ड अनुरूप राख्दै आएको छ । कम्पनीले आफ्नो आन्तरिक नियन्त्रणलाई सबल बनाउन आन्तरिक लेखा परीक्षकको रूपमा स्वतन्त्र चार्टर्ड एकाउन्टेन्टलाई नियुक्त गरी प्रत्येक त्रैमासिक अवधिको प्रतिवेदन प्राप्त गरी सो माथि लेखा परीक्षक समितिमा विस्तृत छलफल गरिदै आइएको छ । कम्पनीले संस्थागत सुशासनलाई प्राथमिकतामा राखेर बीमा समितिबाट जारी गरिएको “बीमकको संस्थागत सुशासन सम्बन्धी निर्देशिका, २०७५” को पूर्ण पालना गर्न कम्पनी प्रतिबद्ध रहेको छ ।

जोखिम व्यवस्थापन

कम्पनीले चुस्त आन्तरिक नियन्त्रण प्रणालीको माध्यमबाट जोखिम न्यूनिकरणको प्रयास गर्दै आएको छ । पूनर्बीमाको क्षेत्रमा रहेका जोखिमहरूको पहिचान तथा सोको उपयुक्त व्यवस्थापन प्रणालीको विकास, व्यवसायिक गतिविधिमा निहित जोखिम, जोखिम बहन क्षमता जस्ता मूलभूत विषयहरूमा कम्पनीले ध्यान दिदै आएको छ । त्यसैगरी अन्तर्राष्ट्रिय जोखिम न्यूनिकरण तथा खूद धारण क्षमता वृद्धि गर्ने रणनीति लिएको छ ।

(न) विगत आर्थिक वर्षको कूल व्यवस्थापन खर्चको विवरण :

समीक्षा वर्षमा व्यवस्थापन खर्च बापत रु. ९.३७ करोड खर्च भएको छ । जुन बीमाशुल्क (कूल) आम्दानीको १.१८ प्रतिशत रहेको छ । कम्पनीको व्यवस्थापन खर्च तोकिएको सीमाभित्र रहेको र यसलाई थप नियन्त्रणका लागि प्रयासरत रहेका छौं ।

कर्मचारी खर्च	रु. ३,६७,४०,१३९/-
प्रशासकीय खर्च	रु. ५,७०,२६,३२५/-
कूल व्यवस्थापन खर्च	रु. ९,३७,६६,४६४/-

(प) लेखा परीक्षण समितिका सदस्यहरूको नामवली, निजहरूले प्राप्त गरेको पारिश्रमिक, भत्ता तथा सुविधा, सो समितिले गरेका काम कारवाहीको विवरण र सो समितिले कुनै सुझाव दिएको भए सोको विवरण :

समीक्षा अवधिमा कम्पनीका सञ्चालक सदस्य श्री नवराज मुडभरीको संयोजकत्वमा तीन सदस्यीय लेखापरीक्षण समिति गठन गरिएको र उक्त समितिको सदस्यमा श्री सुखचन्द्र भा (सञ्चालक, नेपाल पुनर्बीमा कम्पनी लि.), श्री शिवनाथ पाण्डे (वरिष्ठ चार्टर्ड एकाउन्टेन्ट) रहनु भएको थियो ।

लेखापरीक्षण समितिले कम्पनीको सञ्चालन तथा वित्तीय अवस्थाको समीक्षा गर्ने गरेको र आन्तरिक र अन्तिम दुवै लेखा परीक्षण प्रतिवेदनहरूको समीक्षा गरी आवश्यक सुधारका लागि व्यवस्थापनलाई राय सुझाव तथा निर्देशन दिने गरेको छ । कम्पनीको बाह्य तथा आन्तरिक लेखापरीक्षणका लागि क्रमशः श्री श्याम कार्की एण्ड कम्पनी, चार्टर्ड एकाउन्टेन्ट्स तथा श्री के.एम.यू एण्ड एसोसिएट्स, चार्टर्ड एकाउन्टेन्ट्स रहेका छन् । उहाँहरूबाट प्राप्त लेखा परीक्षण प्रतिवेदनहरूको समीक्षा गरी सञ्चालक समितिमा प्रस्तुत गर्ने गरिएको छ । बाह्य लेखापरीक्षण प्रतिवेदनमा कुनै विशेष कैफियत उल्लेख नभएको र सामान्य कैफियतहरूमा आवश्यक सुधार गरिसकिएको छ । आ.व. २०७६/०७७ मा लेखापरीक्षण समितिको एघार (११) वटा बैठक बसेको थियो । साथै लेखापरीक्षणका संयोजक तथा सदस्य र आमन्त्रितलाई बैठक भत्ता बापत रु. ३,०००/- (प्रति बैठक) उपलब्ध गराइएको छ । यसका अलवा अन्य कुनै पारिश्रमिक तथा सुविधा दिइएको छैन ।

लेखापरीक्षण समितिका मुख्य कारवाही निम्नानुसार रहेको छ :

- आन्तरिक लेखापरीक्षण प्रतिवेदन समीक्षा गरी व्यवस्थापनलाई आवश्यक निर्देशन दिने ।
- बाह्य लेखापरीक्षणको प्रारम्भिक लेखापरीक्षण प्रतिवेदन तथा वित्तीय विवरणहरू समीक्षा गरी सञ्चालक समितिमा सिफारिश गर्ने ।
- आन्तरिक नियन्त्रण प्रणालीलाई सुदृढ गर्न तथा प्रभावकारी नियन्त्रणका लागि विधि र प्रक्रिया निर्धारणका लागि व्यवस्थापनलाई निर्देशन दिने ।
- बाह्य लेखा परीक्षक नियुक्तिका लागि वार्षिक साधारण सभा समक्ष सिफारिस गर्ने ।

लेखापरीक्षण समितिको जम्मा ११ वटा बैठक बसेको र सो बैठक भत्ता बापत जम्मा रु. २,१२,४००/- भुक्तानी गरिएको छ ।

(फ) सञ्चालक, प्रवन्ध सञ्चालक, कार्यकारी प्रमुख, कम्पनीका आधारभूत शेयरधनी वा निजको नजिकका नातेदार वा निज संलग्न फर्म, कम्पनी वा सँगैत संस्थाले कम्पनीलाई कुनै रकम बुझाउन बाँकी भए सो कुरा :

कम्पनीलाई कुनै रकम बुझाउन बाँकी छैन ।

(ब) सञ्चालक, प्रवन्ध सञ्चालक, कार्यकारी प्रमुख तथा पदाधिकारीहरूलाई भुक्तानी गरिएको पारिश्रमिक, भत्ता तथा सुविधाको रकम :

समीक्षा वर्षमा सञ्चालकहरूलाई बैठक भत्ता बापत रु. ५,५०,८००/- दिईएको छ । समीक्षा वर्षमा कार्यकारी प्रमुखलाई तलब भत्ता तथा अन्य सुविधा बापत रु ३४,५६,४९९/३८ भुक्तानी गरिएको छ । अन्य कर्मचारीहरूको कूल तलब, भत्ता बापत जम्मा रु. २,८३,९०,२००/०९ भुक्तानी गरिएको छ ।

समीक्षा वर्षमा भएका बैठक तथा भत्ताको विवरण तल उल्लेख भए बमोजिम रहेको छ :

क्र.स.	समिति	बैठक संख्या	भत्ता रकम
१	दावी समिति	१६	२७४,८०० /-
२	लगानी समिति	१४	१३५,००० /-
३	लेखापरीक्षण समिति	११	२९२,४००/-
४	पदपूर्ती समिति	३४	३९८,०००/-
५	उप समिति तथा कार्यदलहरू		७७७,८००/-
जम्मा			रु. १७,९८,०००/-

(भ) शेयरधनीले बुझिलिन बाँकी रहेको लाभांशको रकम :

नभएको ।

(म) दफा १४१ बमोजिम सम्पत्ति खरिद वा बिक्री गरेको कुराको विवरण :

समीक्षा वर्षमा कम्पनीले सो किसिमको सम्पत्ति खरिद वा बिक्री गरेको छैन ।

(य) दफा १७५ बमोजिम सम्बद्ध कम्पनी बीच भएको कारोबार विवरण :

यस कम्पनीमा नेपाल भरका सम्पूर्ण वीमक कम्पनीको पुँजी लगानी रहेकोमा हरेक कम्पनीहरूसँग पुनर्वीमा सम्बन्धी कारोबार गर्दै आएको छ । सो बाहेक सम्बद्ध कम्पनीसँग कुनै पनि कारोबार भएको छैन ।

(र) यस ऐन तथा प्रचलित कानून बमोजिम सञ्चालक समितिको प्रतिवेदनमा खुलाउनुपर्ने अन्य कुनै कुरा :

नभएको ।

(ल) अन्य आवश्यक कुराहरू :

कम्पनीको दीर्घकालीन महत्वको र ठूलो लगानीमा रहने भवन निर्माण, NFRS/IFRS, व्यवसायिक रणनीति योजना लगायतका महत्वपूर्ण विषयहरूको कार्याारम्भ भइसकेको छ । पुनर्वीमा कम्पनीलाई थप सुदृढ बनाउनका लागि विभिन्न समयमा जीवन तथा निर्जीवन वीमा कम्पनीका पदाधिकारी तथा नियमनकारी निकायका पदाधिकारी समेतको उपस्थितिमा अन्तरक्रियात्मक छलफल कार्यक्रमहरू आयोजना गर्दै आइरहेका छौं ।

बीमा समितिले दिएका निर्देशनहरू पालना हुँदै गएको र पालना हुन बाँकी रहेका निर्देशनलाई क्रमशः पालना गर्न आवश्यक पूर्वाधार तयार गर्न गृहकार्य भइरहेको छ ।

पुनर्वीमा व्यवसायमा कृषि तथा पशु, मोटर, यात्रु तेश्रो पक्ष, इन्जिनियरिङ, हवाई बीमाको लागि संयुक्त कोष संचालन रहेको छ । नेपाल सरकारको चालु वार्षिक बजेट नीति तथा कार्यक्रममा उल्लेखित बीमा तथा पुनर्वीमा सम्बन्धी व्यवस्थाहरू कार्यान्वयन गर्न कम्पनी आफ्नो तर्फबाट पूर्ण रूपमा तयार रहँदै सम्बद्ध सबै पक्षहरूसँग आवश्यक समन्वय गरी प्रयत्नरत रहेको छ ।

भारतीय बीमा बजारबाट पुनर्वीमा व्यवसाय लिनका लागि उक्त देशको नियमनकारी निकायबाट विशेष पहिचान नम्बर (Filing Reference Number for Cross Border Reinsurance obtained from Insurance Regulatory and Development Authority of India (IRDAI)) प्राप्त भएकोले भारतीय बीमा बजारबाट उल्लेख्य पुनर्वीमा व्यवसाय प्राप्त

हुने अवस्था रहेको छ । यसरी अन्तर्राष्ट्रिय बीमा बजारबाट विशेष गरी भारतबाट उल्लेख्य व्यवसाय प्राप्त हुने हुँदा विदेशमा लगानी गर्न तथा कार्यालय खोल्नको लागि नेपाल सरकार, बीमा समिति, नेपाल राष्ट्र बैंक तथा अन्य नियमनकारी निकायको अनुमति लिई अधि बढ्न पहल भइसकेको छ ।

व्यवसायको आकार बढेसँगै जोखिम समेत बढ्दै जाने हुँदा जोखिम व्यवस्थापनका निमित्त कर्मचारी सँगठनात्मक संरचना विस्तार गर्न सँगठनात्मक तथा व्यवस्थापन (O&M) सर्वेक्षण गरी दक्ष तथा अनुभवी जनशक्ति नियुक्ति तथा विकास गरी व्यवसायलाई थप व्यवस्थित गर्दै जान आवश्यक गृहकार्य भइरहेको छ ।

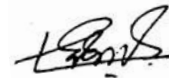
(ब) कम्पनी निर्देशिका, २०७२ को निर्देशन ८६ बमोजिमको उद्घोषण :

कम्पनी ऐन, २०६३ मा भएका कानूनी व्यवस्थाको पूर्ण पालना भएको जानकारी गराउन चाहान्छौं ।

अन्त्यमा,

कम्पनीको समग्र विकासमा प्रत्यक्ष एवं परोक्ष रूपमा सहयोग पत्याउनु हुने नेपाल सरकार, अर्थ मन्त्रालय, बीमा समिति, कम्पनी रजिष्ट्रारको कार्यालय, नेपाल राष्ट्र बैंक, धितोपत्र बोर्ड लगायतका नियमनकारी निकाय एवं सम्पूर्ण बीमक, पुनर्बीमक, पुनर्बीमा ब्रोकर, शेयरधनी, कर्मचारी वर्ग तथा शुभेच्छुकहरूमा हार्दिक आभार व्यक्त गर्दछौं । कम्पनीको नियमित कार्य सञ्चालनको सिलसिलामा उचित मार्गदर्शन, सुझाव एवं सल्लाह र सहयोग प्रदान गर्ने नेपाल सरकार, अर्थ मन्त्रालय, कर कार्यालय लगायत नेपाल सरकारका सम्बन्धित निकायहरू एवं सञ्चार जगत तथा अन्य विज्ञ एवं सम्बद्ध सबै प्रति कृतज्ञता व्यक्त गर्दै आगामी दिनहरूमा पनि सहयोगको निरन्तरताको अपेक्षा गर्दछौं । छैटौं वार्षिक साधारण सभामा उपस्थित भई साधारण सभाको सफलताका लागि सक्रिय सहभागिता दर्शाउनु भएकोमा उपस्थित सम्पूर्ण महानुभावहरूमा हार्दिक धन्यवाद व्यक्त गर्न चाहन्छौं ।

धन्यवाद ।



डा. रविन्द्र घिमिरे

अध्यक्ष, सञ्चालक समिति

मिति : २०७८/०९/२२ गते, बिहिवार ।

तीनमहले

क) प्रबन्धपत्रको दफा ६(२) र दफा ६(३) संशोधन प्रयोजनार्थ तीनमहले

साविकको व्यवस्था	हालको व्यवस्था	संशोधन गर्नुपर्ने कारण
<p><u>प्रबन्धपत्रको दफा ६(२)</u> कम्पनीले तत्काल जारी गर्ने शेयर पूँजी रकम रु. १०,००,००,००,०००/- (दश अर्ब) हुनेछ । सो पूँजीलाई प्रति शेयर रु. १००/- का दरले १०,००,००,००० /- (दश करोड) थान शेयरमा विभाजित गरिनेछ ।</p>	<p><u>प्रबन्धपत्रको दफा ६(२)</u> कम्पनीले तत्काल जारी गर्ने शेयर पूँजी रकम रु. ११,६५,००,००,०००/- (एघार अर्ब पैसङ्गी करोड) हुनेछ । सो पूँजीलाई प्रति शेयर रु. १०० /- का दरले ११,६५,००,००० (एघार करोड पैसङ्गी करोड) कित्ता शेयरमा विभाजित गरिनेछ ।</p>	<p>कम्पनीको सञ्चालक समितिले हालको जारी तथा चुक्ता पूँजी रु. १०,००,००,००,०००/- (दश अर्ब) को १६.५० (सोह्र दशमलव पाँच शून्य) प्रतिशतका दरले हुन आउने रु.१,६५,००,००,०००/- (एक अर्ब पैसङ्गी करोड) बोनस सेयर वितरण गर्न स्वीकृति प्रदान गरेको र बोनस सेयर वितरणबाट कम्पनीको साविक जारी तथा चुक्ता पूँजीमा वृद्धि गर्ने भएकोले सो अनुसार जारी तथा चुक्ता पूँजी वृद्धि हुने भएको ।</p>
<p><u>प्रबन्धपत्रको दफा ६(३)</u> कम्पनीको चुक्ता पूँजी रु. १०,००,००,००,०००/- (दश अर्ब) हुनेछ ।</p>	<p><u>प्रबन्धपत्रको दफा ६(३)</u> कम्पनीले चुक्ता पूँजी रु. ११,६५,००,००,०००/- (एघार अर्ब पैसङ्गी करोड) हुनेछ ।</p>	<p>कम्पनीको सञ्चालक समितिले हालको चुक्ता पूँजी रु. १०,००,००,००,०००/- (दश अर्ब) को १६.५० (सोह्र दशमलव पाँच शून्य) प्रतिशतका दरले हुन आउने रु.१,६५,००,००,०००/- (एक अर्ब पैसङ्गी करोड) बोनस सेयर वितरण गर्न स्वीकृति प्रदान गरेको र बोनस सेयर वितरणबाट कम्पनीको साविक जारी तथा चुक्ता पूँजीमा वृद्धि गर्ने भएकोले सो अनुसार जारी तथा चुक्ता पूँजी वृद्धि हुने भएको ।</p>



ख) नियमावलीको नियम ३२ (१) प्रयोजनार्थ तीनमहले

साविकको व्यवस्था				हालको व्यवस्था				संशोधन गर्नुपर्ने कारण
	विवरण	रकम	कैफियत		विवरण	रकम	कैफियत	
१	बैठक भत्ता	रु. ३००० (कर सहित)	नेपाल सरकार, अर्थ मन्त्रालयको पत्र बमोजिम	१	बैठक भत्ता	रु. ५,००० (कर सहित)		अन्य सार्वजनिक संस्थान सरह कायम हुन
२	विदेश भ्रमण			मिति २०७४/०४/२७ मा सम्पन्न दोश्रो साधारण सभाबाट स्वीकृत भएको अनुसार नै हुने ।				
क.	विदेश भत्ता (दैनिक)	अध्यक्ष-१७५/- अमेरिकी डलर सदस्य-१५०/- अमेरिकी डलर भारतको चेन्नई, हैदराबाद, बैंगलोर, मुम्बई, दिल्ली, कोलकत्ता र बंगलादेशको ढाका र चटगाँय बाहेक अन्त्रय रात विताउनु पर्दा माथि उल्लेखित दरको ५०५ रकम ।						
ख.	होटल आवास तथा खाना खर्च	वास्तविक बिल बमोजिम सोधभर्ना गर्ने । (मदिरा तथा सुर्तिजन्य पदार्थ बाहेक)						
ग.	लुगा भत्ता	भारत-३२०० भा.रु., अन्य मुलुक-३०५ अमेरिकी डलर बराबरको रकम,	लुगा भत्ता पाएको २ वर्ष नभई पूनः लुगा भत्ता नपाइने ।					
घ.	भैपरी खर्च	अन्य मुलुक २५० अमेरिकी डलर (जतिसुकै दिन) भारत बाहेक भारत ७ दिनसम्म-११०० भा.रु. भारत ७ भन्दा बढि- २१०० भा.रु						
ङ	अन्य खर्च (मनोरञ्जन खर्च)	अन्य मुलुक-३०० अमेरिकी डलर (जतिसुकै दिन) भारत बाहेक भारत ७ दिनसम्म-११०० भा.रु. भारत ७ भन्दा बढि- २१०० भा.रु.						

साविकको व्यवस्था				हालको व्यवस्था				संशोधन गर्नुपर्ने कारण
	विवरण	रकम	कैफियत		विवरण	रकम	कैफियत	
३.	अन्य खर्च	कार्यालय प्रयोजनको लागि भएको फोन तथा सवारी साधनको इन्धन खर्च	वास्तविक खर्च बमोजिम सोधभर्ना गर्ने ।	३.	अन्य खर्च			
				क.	अन्य खर्च	संञ्चार सुविधा वापत मासिक रु.५,०००		अन्य सार्वजनिक संस्थान सरह कायम हुन
				ख.	अन्य खर्च	पत्रपत्रिका वापत मासिक रु.२,०००		
				ग.	अन्य खर्च	बैठकमा आतेजाते सवारी साधन र आफ्नो सवारी साधन प्रयोग गरेमा मासिक २० लि. पेट्रोल		
				घ.	अन्य खर्च	एक पटक एक थान मोवाइल सेट (फिर्ता गर्न नपर्ने)		
				ङ.	अन्य खर्च	स्वास्थ्य तथा दुर्घटना बीमा (बार्षिक बजेटमा व्यवस्था भए अनुसार)		
४.	स्वदेश भ्रमण			४.	स्वदेश भ्रमण			
क.	स्वदेश भ्रमण भत्ता (दैनिक)	संचालक समिति सदस्य (क) दैनिक भ्रमण भत्ता रु. ३,००० (प्रति दिन) (ख) भैपरी खर्च रु. १,००० (प्रति दिन) (ग) होटल, बास तथा यातायात खर्च - बिल बमोजिम	संचालक समितिको मिति २०७२/१२/१३ को बैठक नं.९३ बमोजिम	क.	स्वदेशी भत्ता (दैनिक)	संचालक समिति सदस्य (क) दैनिक भ्रमण भत्ता बैठक भत्ता सरह (प्रति दिन) (ख) भैपरी खर्च रु. १,००० (प्रति दिन) (ग) होटल, बास तथा यातायात खर्च-बिल बमोजिम (घ) उपत्यका बाहिर बसोवास गर्ने संचालकको हकमा बैठक तथा कार्यालय प्रयोजनार्थ भ्रमण भएको मिति (बाटो म्याद समेत) को लागि होटल, बास तथा यातायात खर्च-बिल बमोजिम वा व्यवस्थापनले गर्ने मित्तव्ययी व्यवस्थाको वास्तविक खर्च ।		संचालकको भ्रमण भत्ता समय सापेक्ष बनाउन

आर्थिक बर्ष २०७६/७७ मा संस्थागत सामाजिक उत्तरदायित्व अन्तर्गत भएका

खर्चहरूको विवरण :

सि.नं.	मिति	बैठक नं.	विवरण	रकम
१	२०७६/०४/०६	२५४	राष्ट्रिय चलचित्र कन्फरेन्सको सहयोगको लागि मानवअधिकार चलचित्र केन्द्र, बुद्धनगर काठमाण्डौवाट प्रस्ताव आएको व्यहोरा व्यवस्थापनबाट जानकारी भयो । सो को सहयोगार्थ रू. १,००,०००/- (अक्षरेपी एक लाख मात्र) बराबर नबढ्ने गरी संस्थागत सामाजिक उत्तरदायित्व अन्तर्गत सहयोग प्रदान गर्न व्यवस्थापनलाई अख्तियारी सहित निर्देशन दिने ।	१,००,०००/-
२	२०७६/०४/२९	२५७	खेवाङ गोलकप २०७६ फुटवल प्रतियोगिता ताप्लेजुङ्गको सहयोगार्थ खेवाङ्ग स्पोर्टिङ्ग क्लब, सिरिजंघा-७ खेवाङ, ताप्लेजुङ्गवाट प्रस्ताव आएको व्यहोरा व्यवस्थापनबाट जानकारी भयो । सो को सहयोगार्थ रू. १,००,०००/- (अक्षरेपी एक लाख मात्र) मा नबढ्ने गरी संस्थागत सामाजिक उत्तरदायित्व अन्तर्गत सहयोग प्रदान गर्न व्यवस्थापनलाई अख्तियारी सहित निर्देशन दिने ।	१,००,०००/-
३	२०७६/०५/३०	२६१	नेवार सम्पर्क समाज अर्घाखांची काठमाण्डौ को मिति २०७६/०५/२८ को पत्र वाट लोपोन्मुख ऐतिहासिक भैरव नाचको संरक्षणको लागि सहयोग माग भई आएको व्यहोरा व्यवस्थापनबाट जानकारी भयो । यस सम्बन्धमा रू.१,००,०००/- (अक्षरेपी एक लाख) मा नबढ्ने गरी संस्थागत सामाजिक उत्तरदायित्व अन्तर्गत सहयोग प्रदान गर्न व्यवस्थापनलाई अख्तियारी सहित निर्देशन दिने ।	१,००,०००/-
४	२०७६/०५/३१	२६२	गोपीकृष्ण मणिकर्णिकार सामुदायिक सेवा केन्द्र, ग्रामथान २ भोराहाट मोरङको मिति २०७६/०४/२८ को पत्र वाट सभाहलमा इको ध्योनी नियन्त्रण सामाग्री जडान गर्नको लागि सहयोग माग भई आएको व्यहोरा व्यवस्थापनबाट जानकारी भयो । यस सम्बन्धमा रू.१,५०,०००/- (अक्षरेपी एक लाख पचास हजार) मा नबढ्ने गरी संस्थागत सामाजिक उत्तरदायित्व अन्तर्गत सहयोग प्रदान गर्न व्यवस्थापनलाई अख्तियारी सहित निर्देशन दिने ।	१,५०,०००/-
५	२०७६/०७/०४	२६३	सिस्नुपानि नेपाल वाट मिति २०७६/०७/०४ मा प्राप्त प्रस्ताव बमोजिम मिति २०७६/०७/१० मा आयोजना हुने "सिस्नुपानि देउसी" कार्यक्रम प्रायोजनको लागि सहयोग माग भई आएको व्यहोरा व्यवस्थापनबाट जानकारी भयो । यस सम्बन्धमा रू.२,००,०००/- (अक्षरेपी दुई लाख) मा नबढ्ने गरी संस्थागत सामाजिक उत्तर दायित्व अन्तर्गत सहयोग प्रदान गर्न व्यवस्थापनलाई अख्तियारी सहित निर्देशन दिने ।	२,००,०००/-
६	२०७६/०८/०९	२६५	(क) त्रिभुवन विश्वविद्यालय स्कुल अफ म्याथम्याटिकल साइन्सको मिति २०७६/०७/२९ को पत्र वाट Pricing and Reserving in Life Insurance विषयमा दुई दिने Workshop/Conference गर्न लागेकोमा उक्त कार्यक्रम संचालनको लागि सहयोग माग भई आएको व्यहोरा व्यवस्थापनबाट जानकारी भयो । यस सम्बन्धमा कम्पनीबाट सहभागि सहित रू.१,००,०००/- (अक्षरेपी एक लाख) मानव संसाधन विकास (तालिम, गोष्ठी) अन्तर्गत सहयोग प्रदान गर्न व्यवस्थापनलाई अख्तियारी सहित निर्देशन दिने । (ख) माउन्टेन टेलिभिजन प्रा.लि.को मिति २०७६/०८/०३ को पत्र वाट समृद्धिका लागि सञ्चार मुल नाराका साथ स्मारिका प्रकाशन गर्न लागेकोमा उक्त प्रकाशनको लागि सहयोग माग भई आएको व्यहोरा व्यवस्थापनबाट जानकारी भयो । यस सम्बन्धमा रू.५०,०००/- (अक्षरेपी पचास हजार) विज्ञापन प्रकाशन अन्तर्गत आर्थिक सहयोग प्रदान गर्ने ।	१,५०,०००/-

सि.नं.	मिति	बैठक नं.	बिवरण	रकम
७	२०७६/०९/०७	२६६	संचालक समितिको मिति २०७६/०२/२० बैठक नं. २४५ अनुसार हिमालय आधारभुत विद्यालय, रूपन्देही लाई विद्यालय भवन निर्माणको लागि अनुमानित लागत रु. १७,६३,८९१४२ संस्थागत सामाजिक उत्तरदायित्व अन्तर्गत स्वीकृत भएकोमा प्रस्ताव पेश गर्दा भयाल, ढोका बाहेक इस्टिमेट भएकोले उक्त भयाल ढोकाको लागि रु. १,४३,३९३/- थप सहयोग माग भई आएको ब्यवस्थापनवाट जानकारी भयो । यस सन्दर्भमा थप संस्थागत सामाजिक उत्तरदायित्व अन्तर्गत रु. १,४३,३९३/- (अक्षरेपी एक लाख त्रिचालीस हजार तीन सय त्रियान्त्रबे) लागत अनुमानमा नबढ्ने गरी सहयोग उपलब्ध गराउने ।	१,४३,३९३/-
८	२०७६/०९/१०	२६७	श्री लुम्बिनी विकास मञ्च, लुम्बिनी रूपन्देहीको मिति २०७६/०९/०८ को पत्रवाट अनुरोध भई आए बमोजिम जाडोका लागि कपडा वितरण गर्ने प्रयोजनार्थ रु ४८,०००/- (अड्चालिस हजार) कम्पनीको संस्थागत सामाजिक उत्तरदायित्व अन्तर्गत सहयोग अनुमोदन गर्ने ।	४८,०००/-
९	२०७६/०९/२२	२७०	श्री बिकासका लागि साथीहरूको मिति २०७६/०९/११ को पत्रवाट अनुरोध भई आए बमोजिम प्रदेश नं. २ को रौतहट जिल्लाको बुन्दावन र गढीमाई नगर पालिकामा शितलहर प्रभावित गरीब वृद्ध, बृद्धा र बालवालिकाहरूलाई जाडोका लागि कम्बल वितरण गर्ने प्रयोजनार्थ रु १,००,०००/- (एक लाख) कम्पनीको संस्थागत सामाजिक उत्तरदायित्व अन्तर्गत सहयोग गर्ने ।	१,००,०००/-
१०	२०७६/१०/१४	२७२	श्री ताप्लेजुङ सरोकार केन्द्र, काठमाण्डौको मिति २०७६/१०/१० को पत्रवाट ताप्लेजुङ कलाकार कल्याण कोष अन्तर्गत शिक्षावाट वन्चित बालवालिकाका लागि छात्रवृत्ति कोषको प्रयोजनार्थ आर्थिक सहयोग मांग भई आए बमोजिम रु १,००,०००/- (एक लाख) कम्पनीको संस्थागत सामाजिक उत्तरदायित्व अन्तर्गत सहयोग गर्ने ।	१००,०००/-
११	२०७६/१२/१९	२८०	विश्वव्यापी महामारीको रूपमा फैलिएको कोरोना भाइरस (COVID-19) रोगको संक्रमणलाई फैलिन नदिन तथा सोको रोकथाम एवं नियन्त्रणका लागि प्रधानमन्त्री तथा मन्त्रीपरिषदको कार्यालयवाट "कोरोना भाइरस संक्रमण रोकथाम, नियन्त्रण तथा उपचार कोष" गठन गरि सहयोग गर्न अनुरोध गरिए अनुसार कम्पनीको संस्थागत सामाजिक उत्तरदायित्व अन्तर्गत उक्त कोषमा रु १,०९,९९,९९९/- (एक करोड एक लाख एघार हजार एक सय एघार) सहयोग गर्ने ।	१,०९,९९,९९९/-
			जम्मा	१,९३,०२,५०४/-

बीमा समितिको नियमनकारी प्रयोजनको लागि तयार गरिएको वित्तीय विवरण माथि
नेपाल पुनर्बीमा कम्पनी लिमिटेडको
स्वतन्त्र लेखापरीक्षकको प्रतिवेदन

१. राय

हामीले नेपाल पुनर्बीमा कम्पनी लिमिटेड (नेपाल पुनर्बीमा)को लेखापरीक्षण कार्य सम्पन्न गरेका छौं जसमा आषाढ ३१, २०७७ को वासलात, सो मितिमा समाप्त भएको आर्थिक वर्षको नाफा नोक्सान हिसाब, एकिकृत आय व्यय हिसाब, नगद प्रवाहको विवरण, इन्क्यूटीमा भएको परिवर्तन विवरण र प्रमुख लेखा नीतिहरू तथा लेखा सम्बन्धी टिप्पणीहरूको लेखापरीक्षण समावेश रहेका छन् ।

हाम्रो रायमा आषाढ ३१, २०७७ मा समाप्त भएको आर्थिक वर्षको वित्तीय विवरणहरू व्यवस्थापनले बीमा समितिको निर्देशन अनुसार तयार गरेको छ । नेपाल पुनर्बीमाको वासलातलेआसाढ ३१, २०७७ को वित्तीय स्थिति, सो मितिमा समाप्त भएको आर्थिक वर्षको नाफा नोक्सान हिसाबले वित्तीय नतिजा र नगद प्रवाहको विवरणले नगद प्रवाहको यथार्थ चित्रण गर्दछ ।

२. रायको आधार

हामीले नेपाल लेखापरीक्षणमानको आधारमा लेखापरीक्षण सम्पन्न गरेका छौं । यी मान अनुसार हाम्रो उत्तरदायित्व हामीले यस प्रतिवेदनको "वित्तीय विवरणहरू प्रतिलेखापरीक्षकको जिम्मेवारी" शीर्षक अन्तर्गत उल्लेख गरेका छौं । नेपाल पुनर्बीमाको लेखापरीक्षणको सिलसिलामा सान्दर्भिक नैतिक आवश्यकता र नेपाल चार्टर्ड एकाउन्टेन्ट्स संस्थाबाट जारी "Handbook of The Code of Ethics for Professional Accountants" अनुरूप हामी स्वतन्त्र रहनुका साथै लेखापरीक्षणको सिलसिलामा आवश्यक अन्य नैतिक जिम्मेवारीहरू पूरा गरेका छौं । हामी विश्वस्त छौं कि हामीले प्राप्त गरेका लेखापरीक्षण प्रमाणहरूले हाम्रो राय व्यक्त गर्नको लागि पर्याप्त र उपयुक्त आधार प्रदान गरेका छन् ।

३. थप विषयहरू

हाम्रो राय परिमार्जन नगरी, प्रमुख लेखा नीतिमा उल्लेखित लेखाकनको आधार ध्यानाकृष्ट गर्न चाहन्छौं । वित्तीय विवरणहरू बीमा समितिको निर्देशन अनुसार तयार गरेको हुनाले वित्तीय विवरणहरू अन्य प्रयोजनको निमित्त उचित नहुन सक्दछ ।




४. अन्य मामिला

नेपाल पुनर्बीमा कम्पनी लिमिटेडले नेपाल वित्तीय प्रतिवेदनमान (एन.एफ्.आर.एस्.) अनुसार मिति २०७७/०३/३१ (१५ जुलाई २०२०)को छुट्टै वित्तीय विवरण तयार गरेको छजसमा हामीले मिति २०७८/०३/०७मा नेपाल पुनर्बीमा कम्पनी लिमिटेडका शेयरधनीहरूलाई छुट्टै लेखापरीक्षण प्रतिवेदन पेश गरेका छौं ।

५. लेखापरीक्षकको प्रतिवेदनमा विशेष विषय वस्तुहरू - अन्य कुरामा जोड

सञ्चालक समितिले अषाढ ०७, २०७८ मा पारित गरेको वित्तीय विवरणहरू उपर हामीले सोही मितिमा लेखापरीक्षण प्रतिवेदन जारी गरि बीमा समितिमा स्वीकृतिमा लागि पठाइएकोमा बीमा समितिको श्रावण १५, २०७८ को गैर स्थलगत सुपरिवेक्षण २ (२०७८/७९) च.नं. २६२ को पत्रमार्फत वित्तीय विवरणमा देखिएको आयकर सम्पत्ति रकम रु ७,९९,९८,९३८ कर विवरणमा नदेखिएको हुँदा सो बराबरको रकम खर्च व्यवस्था गर्न निर्देशन भए बमोजिम तयार पारिएका संशोधित वित्तीय विवरणहरू सञ्चालक समितिले भाद्र २२, २०७८ मा पारित गरेको छ । भाद्र २२, २०७८ मा पारित संशोधित वित्तीय विवरण अन्तर्गत नाफा नोक्सान विवरणमा रु ६,६२,९४,२६८।०९ ले खुद मुनाफा कमी भई वासलाततर्फ जगेडामा सोही रकमले कमी भएको छ । संशोधित वित्तीय विवरणमा गरिएका समायोजनको विस्तृत विवरण लेखानीतिहरू तथा लेखा सम्बन्धि टिप्पणीहरूको बुँदा नम्बर २३.२ मा उल्लेख गरिएका छन् ।

६. वित्तीय विवरणप्रति व्यवस्थापन र शासकीय व्यवस्था बहन गर्ने अख्तियारीको उत्तरदायित्व

बीमा समितिको निर्देशन अनुरूप वित्तीय विवरणहरू यथार्थ र उचित चित्रण हुने गरी तयार एवम् प्रस्तुत गर्ने तथा उचित आन्तरिक नियन्त्रण प्रणालीको जिम्मेवारी व्यवस्थापनमा रहेको छ । यी उत्तरदायित्व अन्तर्गत चाहे जालसाजी वा गल्लीबाट होस्, सारभूत किसिमले त्रुटिरहित, वित्तीय विवरण तयार गर्ने, आन्तरिक नियन्त्रण प्रणालीको तर्जुमा गर्ने कार्य, कार्यान्वयन र संचालन गर्ने कार्य, सम्पत्तिहरूको व्यवस्थापन कार्य र लेखानीतिहरूको छनौट तथा लागू गर्ने कार्य एवम् परिस्थिति अनुसार लेखा सम्बन्धी महत्वपूर्ण अनुमान गर्ने कार्यहरू पर्दछन् ।

वित्तीय विवरणहरू तयार गर्दा नेपाल पुनर्बीमाको अविच्छिन्नताको रूपमा व्यवसायको विशेष लेखाजोखा व्यवस्थापनको लागि अपरिहार्य हुन्छन् र विषयवस्तुहरूको स्तरियता विचार गर्नुपर्ने वा अविच्छिन्नतासँग सम्बन्धित जानकारीहरू खुलासा गर्ने दायित्व नेपाल पुनर्बीमाको व्यवस्थापनमा रहेको छ ।

नेपाल पुनर्बीमाको वित्तीय प्रतिवेदन प्रकृया सम्बन्धी जिम्मेवारी शासकीय व्यवस्था बहन गर्ने अख्तियारीमा रहेको हुन्छ।

७. वित्तीय विवरणप्रति लेखापरीक्षकको जिम्मेवारी

हाम्रो उद्देश्यसमग्र वित्तीय विवरणहरू जालसाजी वा भूलबाट मुक्त छन्, छैनन् भन्ने कुरा उचित रूपमा सुनिश्चित भई मनासिव आश्वासन प्राप्त गरी आफ्नो राय सहित लेखापरीक्षण प्रतिवेदन जारी गर्नु हो । मनासिव आश्वासन प्राप्त भएतापनि नेपाल लेखापरीक्षणमान अनुसार लेखापरीक्षण गर्दा वित्तीय विवरणहरूमा कुनै किसिमको त्रुटि भएमा सो



बुटीसधै पत्ता लाग्छ भन्ने छैन । ब्रुटिहरु जालसाजी वा गल्लीबाट निम्तिन्छ र ती ब्रुटिहरुको भौतिकता मापन वित्तीय विवरणको प्रयोगकर्ताको वित्तीय निर्णयलाई असर गर्ने कुरामा भर पर्दछ ।

लेखापरिक्षणको जिम्मेवारी सम्बन्धी अन्य कुराहरु:

- नेपाल लेखापरिक्षणमान अनुसार लेखापरिक्षण आश्वस्तता दिँदा हामीले व्यवसायिक क्षमता प्रयोग गरेको छौं । वित्तीयविवरणहरु जालसाजी वा भूलबाट हुनसक्ने भौतिक सारभूत ब्रुटिहरुको पहिचान र जोखिमको मूल्यांकन गरेका छौं । हाम्रो रायको लागि आधार हुने लेखापरिक्षण प्रमाणहरु केलाई यी जोखिमको न्यूनिकरण गर्न आवश्यक लेखापरिक्षण प्रकृयाहरु अवलम्बन गरेका छौं ।
- भूलबाट हुने ब्रुटिभन्दा जालसाजीबाट हुने ब्रुटी पत्ता लगाउने जोखिम अधिक हुन्छ । आन्तरिक नियन्त्रण प्रणालीको प्रभावकारिता माथि राय व्यक्त गर्ने उद्देश्यले नभई निकाय सुहाउँदो लेखापरिक्षण प्रकृया तयार गर्न आन्तरिक नियन्त्रण प्रणाली सम्बन्धी जानकारी लिएका छौं ।
- व्यवस्थापनले प्रयोग गरेका लेखा नीति, लेखा अनुमान एवम् वित्तीय विवरणसंग सम्बन्धित व्यवस्थापनबाट गरिएका प्रस्तुतिको मूल्यांकन गरेका छौं ।
- व्यवस्थापनले प्रयोग गरेको अविच्छिन्नताको निष्कर्षलाई हामीले प्राप्त गरेका लेखापरिक्षण प्रमाणहरुको आधारमा मूल्यांकन गरेका छौं । मूल्यांकन गर्दा लिएका आधारहरुको जोखिम भविष्यमा हुन सक्ने सम्भावनालाई नकारन नसकिने हुनाले आउँदा दिनहरुमा अविच्छिन्नता रहने कुराको आश्वासन दिन सकिदैन ।
- स्वतन्त्रता एवम् नैतिक आवश्यकताहरुको पूर्ण रूपले पालना गरिएको र हाम्रो स्वतन्त्रतालाई असर गर्ने सबै सम्बन्धहरु र अन्य विवरणहरु जसले हाम्रो स्वतन्त्रतालाई समग्र रूपमा असर गर्ने विवरणहरुलाई निराकरण गर्ने उपायहरु शासकीय व्यवस्था बहन गर्ने अख्तियारीलाई सूचित गराएका छौं ।
- वित्तीय विवरणहरुको समग्र ढाँचा लेखा नीति एवम् टिप्पणीहरुको उचित प्रस्तुति रहेको छ ।

द. अन्य कानूनी र नियमहरुको व्यवस्था सम्बन्धमा प्रतिवेदन

हामीद्वारा सम्पन्न गरिएको लेखापरिक्षणको आधारमा प्रतिवेदन पेश गर्दछौं कि :

- (क) हामीले लेखापरिक्षण सम्पन्न गर्न आवश्यक ठानेका सूचना, स्पष्टीकरण र जवाफ पाएका छौं ।
- (ख) हाम्रो रायमा यो प्रतिवेदनसँग सम्बन्धित असार ३१, २०७७ को संस्थाकोवासलात, सो मितिमा समाप्त भएको आर्थिक वर्षको नाफा नोक्सान हिसाब, एकिकृत आय व्यय हिसाब, इक्यूटीमा भएको परिवर्तनसम्बन्धी विवरण, नगद प्रवाहको विवरण, लेखा सम्बन्धी विवरण र संलग्न अनुसूचीहरु बीमा समितिको निर्देशन अनुसार तयार गरिनुका साथै नेपाल पुनर्बीमाले राखेको हिसाब किताब, बहीखाता श्रेस्ता र लेखासँग दुरुस्त रहेका छन् ।
- (ग) हाम्रो लेखापरिक्षणको समयमा दिइएको विवरण तथा व्याख्याहरु एवम् नेपाल पुनर्बीमाको खाताहरुको परीक्षण गर्दा नेपाल पुनर्बीमाको संचालक समिति वा त्यसको सदस्यहरु वा कुनै प्रतिनिधी वा कुनै पदाधिकारी वा कुनै कर्मचारीले प्रचलित कानून विपरित कुनै कार्य गरेको वा सम्पत्ति हिनामिना गरेको वा हानी नोक्सानी गरे/गराएको हाम्रो जानकारीमा आएन ।
- (घ) नेपाल पुनर्बीमामा लेखा सम्बन्धी कुनै जालसाजी भएको, कम्पनीको श्रेस्ता र लेखापरिक्षणबाट हाम्रो ज्ञानकारीमा आएन ।

मिति : २०७८/०५/२२

स्थान : काठमाडौं, नेपाल

UDIN: 210910CA00124R4Awf


श्याम कार्की, एफ.सि.ए.
श्याम कार्की एण्ड क.
चार्टर्ड एकाउन्टेण्ट्स



नेपाल पुनर्बीमा कम्पनी लिमिटेड

एकीकृत बीमा व्यवसायको

२०७७ साल आषाढ मसान्तको वासलात

रकम (रु.)

क्र.सं.	विवरण	अनुसूची	यस बर्ष	गत बर्ष
श्रोत				
१	चुक्ता पूँजी		१०,०००,०००,०००	८,४००,०००,०००
२	जगेडा तथा कोष		२,१०९,०११,६०८	१,७५१,५३५,८१३
३	बीमा कोष		१,९५७,८५९,५८०	१,४७१,२७०,९४०
४	महा-विपत्ति जगेडा		५८०,४५४,५२२	५१२,९५७,२११
५	तिर्न बाँकी दीर्घकालीन ऋण तथा सापटी		-	-
	कूल श्रोत		१४,६४७,३२५,७१०	१२,१३५,७६३,९६४
उपयोग				
६	स्थिर सम्पत्ती (खुद)		४१६,२३५,३१०	४१३,२५७,०६२
७	दीर्घकालीन लगानी		११,७२२,८१०,१२५	६,२४८,१६६,३८९
८	दीर्घकालीन कर्जा		५९,३६८,०४२	१३,३७५,८४६
	चालु सम्पत्ती कर्जा तथा पेशकीहरू :		-	-
९	नगद तथा बैंक मौज्जात		४०१,३५३,९६७	२७०,८४६,७५९
१०	अल्पकालीन लगानी		३,७४५,२७९,६३७	५,६९५,०७०,६३७
११	अल्पकालीन कर्जा		-	-
१२	अन्य सम्पत्ती		७,९४५,८४३,५२२	६,७५२,६५७,२३९
	जम्मा (क) (९+१०+११+१२)		१२,०९२,४७७,१२६	१२,७१८,५७४,६३५
	चालु दायित्व तथा व्यवस्थाहरू :		-	-
१३	चालु दायित्व		१,५३९,७०१,९८२	१,५३४,६४२,३०६
१४	असमाप्त जोखिम वापत व्यवस्था		३,६१०,०५०,०५१	३,२२९,९५०,६८७
१५	भुक्तानी हुन बाँकी दावी बापत व्यवस्था		१,७६३,३९८,९०६	७८३,८८६,१७०
१६	अन्य व्यवस्था		२,७३०,४१३,९५४	१,७०९,५१७,८२८
	जम्मा (ख) (१३+१४+१५+१६)		९,६४३,५६४,८९३	७,२५७,९९६,९९०
१७	खुद चालु सम्पत्ति (ग) . (क) - (ख)		२,४४८,९१२,२३३	५,४६०,५७७,६४४
१८	अपलेखन वा समायोजन हुन बाँकी विविध खर्चहरू		-	३८७,०२३
१९	नाफा नोक्सान हिसाबबाट सारेको नोक्सान		-	-
२०	कूल उपयोग (६+७+८+१०+११+१२+१३+१४+१५+१६+१७+१८+१९)		१४,६४७,३२५,७१०	१२,१३५,७६३,९६४
संभावित दायित्वहरू र अनुसूची ६ तथा १२ देखि २८ सम्म यसकाअभिन्न अंग हुन् ।				
संभावित दायित्वहरू				
विवरण			यस बर्ष	गत बर्ष
चुक्ता वा भुक्तानी हुन बाँकी लगानी				
प्रत्याभूति प्रतिबद्धता				
बीमालेख अन्तर्गत भन्दा बाहेकबाट बीमक उपर दावी परेको तर				
बीमकले दायित्व स्वीकार नगरेको				
बीमकले वा बीमकको तर्फबाट दिइएको ग्यारेण्टी				
अन्य (मुल्य अभिवृद्धि कर सम्बन्धमा)				
जम्मा				

हाम्रो यसै साथ संलग्न आजको मितिको प्रतिवेदनको आधारमा

दिप प्रकाश पाण्डे
सञ्चालक

सुखचन्द्र भा
सञ्चालक

रमेश राना
सञ्चालक

नबराज मुडभरी
सञ्चालक

यमलाल भूसाल
अध्यक्ष

डा. डिल्लीराज अर्याल
सञ्चालक
मिति: २०७८/०५/२२

स्मृती घिमिरे
लेखा प्रमुख

शंकरकुमार रायमाथी
प्रमुख कार्यकारी अधिकृत

श्याम कार्की, एफसिए
मुख्य साभेदार

श्याम कार्की एण्ड कम्पनी, चार्टर्ड एकाउन्टेण्टस्

नेपाल पुनर्बीमा कम्पनी लिमिटेड

एकीकृत बीमा व्यवसायको

आर्थिक वर्ष २०७६/७७ सालको नाफा नोक्सान हिसाब विवरण

रकम (रु.)

क्र.स	विवरण	अनुसूची	यस वर्ष	गत वर्ष
आम्दानी				
१	आय व्यय हिसाबबाट सारेको नाफा/(नोक्सान)		१,३१६,७४३,३३५	१,४७४,४२६,४१२
२	लगानी कर्जा तथा अन्यबाट आय		८२२,२३२,५६६	७१७,११५,७०२
३	व्यवस्था फिर्ता		-	२२,७१३,४५३
४	अन्य आम्दानी (सेवा शुल्क आम्दानी र हड्डी शुल्क आम्दानी तथा अन्य)		७८,९११,३९४	१७३,८०७,६४७
	जम्मा आम्दानी (क)		२,२१७,८८७,२९६	२,३८८,०६३,२१४
खर्च				
५	व्यवस्थापन खर्च		९,३७८,२४६	९,०७३,१२३
६	अपलेखन खर्च		-	-
७	शेयर सम्बन्धी खर्च		३१,२६०,९१४	४,१८०,०००
८	अन्य खर्च तथा वीमा सेवा शुल्क		२८४,३८२,०२९	९४५,६४८,३९७
९	नोक्सानीको लागि व्यवस्था		७८,५२३,२६६	२५,०४०,५२४
१०	कर्मचारी आवास व्यवस्था		-	-
११	कर्मचारी बोनस व्यवस्था		१८१,४३४,२८४	१०३,९४७,९१२
१२	समायोजित आयकर (अ) (आ) - (इ)		५०६,१९८,३००	४२८,१०२,२४४
	आ) आयकर		५४६,५१५,०९३	४२८,६२७,३५२
	इ) स्थगन कर (सम्पत्ति)/दायित्व		(४०,३१५,७९३)	(५२५,१०८)
	जम्मा खर्च (ख)		१,०९१,१७७,०४०	१,५१५,९९२,२०१
	खुद नाफा/(नोक्सान) (ग) . (क) - (ख)		१,१२६,७१०,२५६	८७२,०७१,०१३
१३	(क) बीमा कोषमा सारेको		४८६,५८८,६४०	३५७,६२९,९६०
१४	(ख) बीमा जगेडामा सारेको		-	-
१५	अघिल्लो वर्षसँग सम्बन्धित (खर्च)/आम्दानी		३४,८५१,४८९	(८२४,३५४)
१६	अघिल्लो वर्षबाट सारिएको नाफा/(नोक्सान)		१,४७५,७५३,९६३	१,१२६,६९३,३८०
	बौद्धिकको लागि उपलब्ध रकम		२,१५०,७२७,०६८	१,६४०,३१०,०७९
१७	(क) स्थगन कर जगेडा		४०,३१५,७९३	५२५,१०८
	(ख) पूँजीगत जगेडा		-	-
	(ग) विशेष जगेडा		-	-
	(घ) अन्य जगेडा		-	-
	(ङ) प्रस्तावित लाभांश		-	-
	(अ) बोनस शेयर		१,६५०,०००,०००	-
	(आ) नगद लाभांश		२५०,०००,०००	-
	(च) महा-विपत्ती जगेडा		६७,४९७,३११	१६४,०३१,००८
१८	वासलातमा सारेको नाफा/(नोक्सान)		१४२,९१३,९६५	१,४७५,७५३,९६३

अनुसूची २, ५ तथा ७ देखि १२, १४ र १५ सम्म यसका अभिन्न अंग हुन् ।

हाम्रो यसै साथ संलग्न आजको मितिको प्रतिवेदनको आधारमा

दिप प्रकाश पाण्डे
सञ्चालक

सुखचन्द्र भा
सञ्चालक

रमेश राना
सञ्चालक

नबराज मुडभरी
सञ्चालक

यमलाल भूसाल
अध्यक्ष

डा. डिल्लीराज अर्याल
सञ्चालक
मिति: २०७८/०५/२२

स्मृती घिमिरे
लेखा प्रमुख

शंकरकुमार रायमाथी
प्रमुख कार्यकारी अधिकृत

श्याम कार्की, एफसिए
मुख्य साभेदार

श्याम कार्की एण्ड कम्पनी, चार्टर्ड एकाउन्टेण्टस्

नेपाल पुनर्बीमा कम्पनी लिमिटेड

एकीकृत बीमा व्यवसायको

२०७७ आषाढ ३१ सम्मको नगद प्रवाहको विवरण

क्र.सं.	विवरण	यस वर्ष	गत वर्ष
	कारोबार संचालनबाट नगद प्रवाह :		
	बीमा शुल्क आम्दानी	-	-
	पुनर्बीमा शुल्क आम्दानी	७,९६२,४५५,८२७	७,२७८,४२७,१३५
	पुनर्बीमा कमिशन आम्दानी	४३,४७३,४१४	२६८,००६,३२८
	अन्य प्रत्यक्ष आम्दानी	१३७,०००,०३४	४७०,१६९,८६१
	पुनर्बीमकबाट प्राप्त दावी रिक्भरी	४४२,५६२,९६४	६३६,६०५,२४७
	पुनर्बीमा शुल्क भुक्तानी	(१,०९४,४०४,३२८)	(९६०,३७८,१९९)
	पुनर्बीमा कमिशन भुक्तानी	(२,०८१,५८४,५१४)	(२,०५८,६९२,२८०)
	अभिकर्ता कमिशन भुक्तानी	-	-
	दावी भुक्तानी	(२,८७४,४७२,१७४)	(२,३४०,५६१,४६१)
	सेवा शुल्क भुक्तानी	(७८,९२७,१३१)	(४७,३६२,२२७)
	अन्य प्रत्यक्ष खर्च	(२६४,३४४,३४६)	(९६५,२८३,५०२)
	व्यवस्थापन खर्च भुक्तानी	(१२२,३३०,९७३)	(९५,६४४,४०६)
	कर्मचारी बोनस भुक्तानी	-	(११५,१२८,६७८)
	आयकर भुक्तानी	(२३२,१५२,४०१)	(५९४,७५१,०४५)
	चालु सम्पत्तिमा वृद्धि/(कमी)	(९७२,३००,४६२)	(१,८६०,०८५,२००)
	चालु दायित्वमा वृद्धि/(कमी)	(७८९,२७४)	९७७,७०२,२०६
	कारोबार संचालनबाट खूद नगद प्रवाह (क)	८६४,१८६,६३७	५९३,०२३,८५८
	लगानी गतिविधीबाट नगद प्रवाह		
	स्थिर सम्पत्तिमा वृद्धि (कमी)	(८,१४७,१३५)	(१३,५४५,९६९)
	सरकारी र सरकारको जमानत प्राप्त सेक्युरिटीमा लगानीमा वृद्धि (कमी)	-	-
	बैंक तथा वित्तीय संस्थाको मुहती निक्षेपमा लगानीमा वृद्धि (कमी)	(२,८४०,२०९,०००)	(१,८९०,०००,०००)
	बैंक तथा वित्तीय संस्थाको अन्य निक्षेप लगानीमा वृद्धि (कमी)	-	-
	इक्यूटी शेयर लगानीमा वृद्धि (कमी)	(११७,६१५,७३६)	(३२६,७००,०००)
	अग्राधिकार शेयर/डिभेन्चरमा लगानीमा वृद्धि (कमी)	(३३६,२२८,०००)	(५००,०३०,०००)
	अन्य लगानीमा वृद्धि (कमी)	(२३०,८००,०००)	-
	पेशकी तथा कर्जामा वृद्धि (कमी)	(४५,९९२,१९६)	(१३,३७५,८४६)
	भुक्तानी प्राप्त ब्याज आम्दानी (लगानीमा)	१,२४३,२७०,५६६	१,०७७,२४२,३४६
	भुक्तानी प्राप्त डिभिडेन्ड	४,९६३,४१५	१,४१०,७७९
	भाडा आम्दानी	-	-
	भुक्तानी प्राप्त ब्याज आम्दानी (कर्जामा)	-	-
	अन्य अप्रत्यक्ष आम्दानी	-	-
	लगानी गतिविधीबाट खूद नगद प्रवाह (ख)	(२,३३०,७५८,०८६)	(१,६६४,९९८,६८९)
	वित्तीय श्रोत कारोबारबाट नगद प्रवाह		
	शेयरबाट प्राप्त रकम	१,६००,०००,०००	१,२२२,५००,०००
	तिर्न बाँकी सापटीमा वृद्धि/(कमी)	-	-
	अल्पकालिन ऋणमा वृद्धि/(कमी)	-	-
	ऋण सापटीमा ब्याज भुक्तानी	(२,९२१,३४३)	(२,१३३,१६८)
	लाभांश भुक्तानी	-	-
	अन्य(आकस्मिक बीमा कोष बाट सारेको)	-	-
	वित्तीय श्रोत कारोबारबाट खूद नगद प्रवाह (ग)	१,५७८,०७८,६५७	१,२२२,३६६,८३२
	यस वर्षको सम्पूर्ण गतिविधीबाट खूद नगद प्रवाह . (क)+(ख)+(ग)	१३०,५०७,२०८	१४८,३९२,००१
	नगद तथा बैंकमा रहेको शुरु मौज्जात	२७०,८४६,७५९	१२२,४५४,७५७
	नगद तथा बैंकमा रहेको अन्तिम मौज्जात	४०१,३५३,९६७	२७०,८४६,७५९

हाम्रो यसै साथ संलग्न आजको मितिको प्रतिवेदनको आधारमा

नेपाल पुनर्बीमा कम्पनी लिमिटेड

एकीकृत बीमा व्यवसायको

आ.व. २०७६/७७ आषाढ मसान्त सम्ममा इक्यूटीमा भएको परिवर्तन सम्बन्धी विवरण

विवरण	शेयर पूँजी	संचित नाफा नोक्सान	प्रस्तावित शेयर	बीमा जगेडा	साधारण जगेडा	पूँजीगत जगेडा कोष	शेयर प्रिमियम	विशेष जगेडा कोष	स्थगन कर जगेडा	बीमा कोष	महा - बिपती जगेडा	कूल रकम
शुरु मौज्जात	८,४००,०००,०००।००	१,४७५,७५३,९६३।३९	-	११८,२०७,५०५।३७	-	-	१४६,४३२,३१०।००	-	११,१४२,०३४।७०	१,४७१,२७०,९३९।८०	५१२,९५७,२१०।४०	१२,१३५,७६३,९६३।७६
समायोजन												
थप शेयर जारी	-											
यस वर्षको खुद नाफा		१,१२६,७१०,२५६										१,१२६,७१०,२५६
अधिल्लो वर्षसँग		३४,८५१,४८९										३४,८५१,४८९
सम्बन्धित खर्च		(४८६,५८८,६४०)										
बीमा कोषमा थप		(१,६५०,०००,०००)								४८६,५८८,६४०		
प्रस्तावित बोनश शेयर		(२५०,०००,०००)	१,६५०,०००,०००									
प्रस्तावित लाभांश												
(बोनश शेयरको कर)												(२५०,०००,०००)
अग्रिम पूजजी मुत्कानी	१,६००,०००,०००											१,६००,०००,०००
हकप्रद शेयर												
शेयर प्रिमियम												
स्थगन कर सम्पत्ति									४०,३१५,७९३			
जगेडामा सारेको												
महा(बिपती जगेडा)											६७,४९७,३११	
अन्तिम मौज्जात	१०,०००,०००,०००	१,४२२,९१३,९६५	१,६५०,०००,०००	११८,२०७,५०५	-	-	१,४६,४३२,३१०	-	५१,४५७,८२८	१,४५७,८५६,५८०	५८०,४५४,५२१	१४,६४७,३२५,७१०

हाम्रो यसै साथ संलग्न आजको मितिको प्रतिवेदनको आधारमा

दिप प्रकाश पाण्डे
सञ्चालक

सुखचन्द्र भा
सञ्चालक

रमेश राना
सञ्चालक

नबराज मुडभरी
सञ्चालक

यमलाल भूसाल
अध्यक्ष

डा. डिल्लीराज अर्याल
सञ्चालक

स्मृती घिमिरे
लेखा प्रमुख

शंकरकुमार रायमाम्भी
प्रमुख कार्यकारी अधिकृत

श्याम कार्की, एफसिए
मुख्य साभेदार

मिति: २०७८।०५।२२

श्याम कार्की एण्ड कम्पनी, चार्टर्ड एकाउन्टेण्ट्स



नेपाल पुनर्बीमा कम्पनी लिमिटेड

एकीकृत बीमा व्यवसायको आ.व. २०७६/०७७

वित्तीय विवरणको अभिन्न अंगको रूपमा रहने अनुसूचीहरू

प्रमुख सूचकाङ्कहरू

क्र.सं.	विवरण	सूचकांक	२०७२/७३	२०७३/७४	२०७४/७५	२०७५/७६	२०७६/७७
१	नेट वर्थ	रु.	६,२६५,८८८,३०५	६,८५७,९९९,७७७	१०,०४९,७९४,७०३	१२,९३५,३७६,९४९	१४,६४७,३२५,७९०
२	शेयर संख्या	संख्या	५०,०००,०००	५०,०००,०००	७९,७७५,०००	८४,०००,०००	९००,०००,०००
३	प्रति शेयर कितावी मूल्य	रु.	१२५।३२	१३७।९६	१३९।९९	१४४।४७	१४६।४७
४	खुद नाफा	रु.	५०८,६७२,४४५	६००,०७६,८४६	९,००७,२८४,८९२	८७२,०७९,०९३	९,९२६,७९०,२५६
५	प्रति शेयर आय (EPS)	रु.	१०।१७	१२।००	१४।०३	१०।३८	१२।७६
६	प्रति शेयर लाभांश (DPS) (वोनश शेयर तथा कर समेत)	रु.	-	-	-	-	-
७	प्रति शेयर बजार मूल्य (MPPS)	रु.	-	-	-	-	-
८	मूल्य आम्दानी अनुपात (PE Ratio)	अनुपात	-	-	-	-	-
९	खुद बीमाशुल्क/कुल बीमाशुल्क	प्रतिशत	३८।७०%	१२०।६७%	७८।४९%	८६।८९%	८६।२६%
१०	खुद नाफा/कुल बीमाशुल्क	प्रतिशत	२८।२४%	१७।४४%	२३।७८%	११।९८%	१४।१५%
११	कुल बीमाशुल्क/कुल सम्पत्ति	प्रतिशत	२८।७४%	५०।१७%	४२।१८%	५९।९८%	५४।३६%
१२	लगानी र कर्जाबाट आय/कुल लगानी र कर्जा	प्रतिशत	६।१६%	६।२६%	८।४९%	९।०४%	८।०७%
१३	पुनर्बीमा कमिशन आय/कुल पुनर्बीमाशुल्क	प्रतिशत	५६।७२%	३४।०९%	३५।०८%	२७।९९%	३।९७%
१४	व्यवस्थापन खर्च/कुल बीमाशुल्क	प्रतिशत	२।४६%	१।३९%	१।३८%	१।२५%	१।१८%
१५	बीमा अभिकर्ता सम्बन्धि खर्च/कुल बीमाशुल्क	प्रतिशत	-	-	-	-	-
१६	बीमा अभिकर्ता संख्या	संख्या	-	-	-	-	-
१७	कर्मचारी संख्या	संख्या	३०।००	३०।००	३०।००	३०।००	३५।००
१८	कार्यालयको संख्या	संख्या	१।००	१।००	१।००	१।००	१।००
१९	कर्मचारी खर्च/व्यवस्थापन खर्च	प्रतिशत	२५।६८%	४२।६७%	४९।०३%	४९।८५%	३९।२२%
२०	कर्मचारी खर्च/कर्मचारी संख्या	रु.	३७९,४९४	६४०,६५९	७९९,९४९	९,२६५,५७४	९,९६६,३९०
२१	भुक्तानी हुन बांकी दावी रकम/कुल दावी रकम	प्रतिशत	१५६%	९९।३५%	४३।९८%	५७।४०%	९५।९३%
२२	भुक्तानी हुन बांकी दावीको संख्या/कुल दावीको संख्या	प्रतिशत					
२३	कुल कायम रहेको बीमालेखको संख्या	संख्यामा					
२४	यस वर्ष नवीकरण भएको बीमालेखको संख्या/गत वर्ष कायम रहेको बीमालेखको संख्या	प्रतिशत					
२५	दावी परेको बीमालेखको संख्या/कुल कायम रहेको बीमालेखको संख्या	प्रतिशत					
२६	सोल्भेन्सी मार्जिन	प्रतिशत	२६।१९	१४।१४	२।०७	२।६५	२।४७

दिप प्रकाश पाण्डे
सञ्चालक

सुखचन्द्र भा
सञ्चालक

रमेश राना
सञ्चालक

नबरज मुडभरी
सञ्चालक

यमलाल भूसाल
अध्यक्ष

डा. डिल्लीराज अर्याल
सञ्चालक
मिति:२०७८।०५।२२

स्मृती घिमिरे
लेखा प्रमुख

शंकरकुमार रायमाफ्री
प्रमुख कार्यकारी अधिकृत

श्याम कार्की, एफसिए
मुख्य साभेदार
श्याम कार्की एण्ड कम्पनी, चार्टर्ड एकाउन्टेण्टस्

नेपाल पुनर्बीमा कम्पनी लिमिटेड

जीवन बीमा व्यवसायको

२०७७ आषाढ मसान्तको वासलात

रकम (रु.)

क्र.सं.	विवरण	अनुसूची	यस वर्ष	गत वर्ष
श्रोत				
१	चुक्ता पूँजी	१६	-	-
२	जगेडा तथा कोष	१७	४००,१३१,८५०	३३५,८७२,०५०
३	जीवन बीमा कोष	१९	-	-
४	महा-विपत्ती जगेडा	१८	८३,९९९,९९८	७१,६६३,२२६
५	तिर्न बाँकी दीर्घकालिन ऋण तथा सापटी	१९	-	-
	कूल श्रोत		४८४,१३१,७६८	४०७,५३५,२७७
उपयोग				
६	स्थिर सम्पत्ती (खुद)	२०	-	-
७	दीर्घकालिन लगानी	२१	-	-
८	बीमालेखको धितोमा कर्जा	३	-	-
९	अन्य दीर्घकालिन कर्जा	२३	-	-
	चालु सम्पत्ती कर्जा तथा पेशकीहरू :			
१०	नगद तथा बैंक मौज्जात	२२	१६,९४३,७२४	१७,५६९,७०९
११	अल्पकालिन लगानी	२१	४९५,२०९,०००	४००,०००,०००
१२	अन्य अल्पकालिन कर्जा	२३	-	-
१३	अन्य सम्पत्ती	२४	६७७,०९८,९९८	४६६,६२४,००३
	जम्मा (क) (१०+११+१२+१३)		१,१८९,२५१,६४३	८८४,१९३,७१२
चालु दायित्व तथा व्यवस्थाहरू :				
१४	चालु दायित्व	२५	२७,०६७,००७	३१,९६१,३९३
१५	असमाप्त जोखिम वापत व्यवस्था	२६	२७६,२३४,६२२	२२६,६६७,७७१
१६	भुक्तानी हुन बाँकी दावी वापत व्यवस्था	९	८५,५१६,००४	१७,५२१,२६७
१७	अन्य व्यवस्था	२६क	३१६,३०२,२४५	२००,५०८,००८
	जम्मा (ख) (१४+१५+१६+१७)		७०५,११९,८७८	४७६,६५८,४३८
१८	खुद चालु सम्पत्ती (ग) . (क) - (ख)		४८४,१३१,७६५	४०७,५३५,२७४
१९	अपलेखन वा समायोजन हुन बाँकी विविध खर्चहरू	२७	-	-
२०	नाफा नोक्सान हिसाबबाट सारेको नोक्सान		-	-
	कूल उपयोग (६+७+८+९+१८+१९+२०)		४८४,१३१,७६८	४०७,५३५,२७७

संभावित दायित्वहरू तथा अनुसूची ३, ९, ११, तथा १६ देखि २९ सम्म यसका अभिन्न अंग हुन् ।

संभावित दायित्वहरू

क्र.सं.	विवरण	यस वर्ष	गत वर्ष
१	चुक्ता वा भुक्तानी हुन बाँकी लगानी	-	-
२	प्रत्याभूति प्रतिबद्धता	-	-
३	बीमालेख अन्तर्गत भन्दा बाहेकबाट बीमक उपर दावी परेको तर बीमकले दायित्व स्वीकार नगरेको	-	-
४	बीमकले वा बीमकको तर्फबाट दिइएको ग्यारेण्टी	-	-
५	रेपुडेशन गरिएको मृत्यु दावी	-	-
	जम्मा	-	-

हाम्रो यसै साथ संलग्न आजको मितिको प्रतिवेदनको आधारमा

दिप प्रकाश पाण्डे
सञ्चालक

सुखचन्द्र भा
सञ्चालक

रमेश राना
सञ्चालक

नबराज मुडभरी
सञ्चालक

यमलाल भूसाल
अध्यक्ष

डा. डिल्लीराज अर्याल
सञ्चालक
मिति: २०७८/०५/२२

स्मृती घिमिरे
लेखा प्रमुख

शंकरकुमार रायमाफ्री
प्रमुख कार्यकारी अधिकृत

श्याम कार्की, एफसिए
मुख्य साभेदार

श्याम कार्की एण्ड कम्पनी, चार्टर्ड एकाउन्टेण्ट्स



नेपाल पुनर्बीमा कम्पनी लिमिटेड

जीवन बीमा व्यवसायको

आर्थिक बर्ष २०७६/०७७ को नाफा नोक्सान हिसाब

रकम (रु.)

क्र.सं.	विवरण	अनुसूची	यस बर्ष	गत बर्ष
आम्दानी				
१	आय व्यय हिसाबबाट सारेको	१०	१७७,२३१,१६४	२४६,४६२,२५८
२	जीवन बीमा कोषबाट सारेको	११	-	-
३	लगानी कर्जा तथा अन्यबाट आय	२	१७,४३६,७५०	८,७२२,७९४
४	व्यवस्था फिर्ता	१२	-	-
५	अन्य आम्दानी (विवरण खुलाउने)		-	-
जम्मा आम्दानी (क)			१९४,६६७,९१४	२५५,१८५,०५२
खर्च				
६	व्यवस्थापन खर्च	७	६५८,०४१	५१५,६३७
७	अपलेखन खर्च	१३	-	-
८	शेयर सम्बन्धि खर्च	१३ क	-	-
९	अन्य खर्चहरू	१४	५,१५१,५२२	४,५३३,३५५
१०	नोक्सानीको लागि व्यवस्था	१५	-	-
११	कर्मचारी आवास ब्यवस्था	२६ क	-	-
१२	कर्मचारी बोनस व्यवस्था	२६ क	१८,८८५,८३५	१८,५२८,५९७
१३	समायोजित आयकर (अ) = (आ) - (इ)	८	५३,१८१,९६०	७४,७९६,३६९
१४	आ) आयकर		५६,७५५,३३२	७४,७९६,३६९
१५	इ) स्थगन कर दायित्व		(३,५७३,३७२)	-
१६	जीवन बीमा कोषमा सारेको	११	-	-
जम्मा खर्च (ख)			७७,८७७,३५८	९८,३७३,९५८
१७	खूद नाफा /(नोक्सान) (ग) . (क) - (ख)		११६,७९०,५५६	१५६,८११,०९३
१८	अधिल्लो वर्षसँग सम्बन्धित आम्दानी/(खर्च)		६,५७६,३६१	-
१९	अधिल्लो बर्षबाट सारिएको नाफा/(नोक्सान)		३३५,८७२,०५०	२१६,३८०,०७४
बाँडफाँडको लागि उपलब्ध रकम			४५९,२३८,९६७	३७३,१९१,१६७
२०	(क) स्थगन कर जगेडा	१७	३,५७३,३७२	-
	(ख) पूँजीगत जगेडा	१७	-	-
	(ग) विशेष जगेडा	१७	-	-
	(घ) अन्य जगेडा (विवरण खुलाउने)	१७	-	-
	(ङ) प्रस्तावित लाभांश		-	-
	(अ) बोनस शेयर	१७	३०८,६८४,८११	-
	(आ) नगद लाभांश	२६ क	४६,७७०,४२६	-
(च) महा-विपत्ती जगेडा	१८	१२,३३६,६९२	३७,३१९,११७	
२१	वासलातमा सारेको नाफा/ (नोक्सान)		८७,८७३,६६६	३३५,८७२,०५०

अनुसूची २, ७, ८ तथा १० देखि १५, १७, १८ र २६ क सम्म यसका अभिन्न अंग हुन् ।

हाम्रो यसै साथ संलग्न आजको मितिको प्रतिवेदनको आधारमा

दिप प्रकाश पाण्डे
सञ्चालक

सुखचन्द्र भा
सञ्चालक

रमेश राना
सञ्चालक

नबराज मुडभरी
सञ्चालक

यमलाल भूसाल
अध्यक्ष

डा. डिल्लीराज अर्याल
सञ्चालक
मिति:२०७८/०५/२२

स्मृती घिमिरे
लेखा प्रमुख

शंकरकुमार रायमाफ्नी
प्रमुख कार्यकारी अधिकृत

श्याम कार्की, एफसिए
मुख्य साभेदार

श्याम कार्की एण्ड कम्पनी, चार्टर्ड एकाउन्टेण्ट्स

नेपाल पुनर्बीमा कम्पनी लिमिटेड

जीवन बीमा व्यवसायको

२०७६ श्रावण १ देखि २०७७ आषाढ मसान्तसम्मको नगद प्रवाहको विवरण

रकम (रु.)

क्र.सं.	विवरण	यस वर्ष	गत वर्ष
क	कारोबार संचालनबाट नगद प्रवाह :		
	पुनर्बीमा शुल्क आम्दानी	५५२,४६९,२४४	४५३,३३५,५४२
	विलम्ब शुल्क आम्दानी	-	-
	पुनर्बीमा शुल्क आम्दानी		
	पुनर्बीमा कमिशन आम्दानी		
	अन्य प्रत्यक्ष आम्दानी		
	पुनर्बीमकबाट प्राप्त दावी रिकभरी		
	पुनर्बीमा शुल्क भुक्तानी		
	पुनर्बीमा कमिशन भुक्तानी	(१२,७२४,८४७)	(२२,४९२,०८३)
	अभिकर्ता कमिशन भुक्तानी		
	स्वास्थ्य परीक्षण शुल्क भुक्तानी		
	मृत्यु दावी भुक्तानी	(२२०,९१५,१९३)	(१५६,८८९,७०७)
	अवधि समाप्ती दावी भुक्तानी		
	आंशिक अवधि समाप्ती दावी भुक्तानी		
	समर्पण मूल्य दावी भुक्तानी		
	अन्य दावी भुक्तानी		
	सेवा शुल्क भुक्तानी	(१०,६७६,२१५)	(९,०६६,७११)
	अन्य प्रत्यक्ष खर्च	(३७,२७८,४४८)	(३२,९२९,९६०)
	व्यवस्थापन खर्च भुक्तानी	(६,५६६,०१३)	(५,९४४,५३४)
	कर्मचारी बोनस भुक्तानी		(१६,८८०,६९६)
	आयकर भुक्तानी	-	-
चालु सम्पत्तिमा वृद्धि/(कमी)	(२०६,९०१,५४३)	(२२१,७६९,६५४)	
चालु दायित्वमा वृद्धि/(कमी)	(४,८९४,३८६)	२,७३५,१७६	
कारोबार संचालनबाट खूद नगद प्रवाह (क)	५२,५१२,५९९	- ८,३०१,७४७	
ख	लगानी गतिविधिबाट नगद प्रवाह		
	स्थिर सम्पत्तिमा वृद्धि (कमी)		
	सरकारी र सरकारको जमानत प्राप्त सेक्युरिटीमा लगानीमा वृद्धि (कमी)		
	बैंक तथा वित्तीय संस्थाको मुहती निक्षेपमा लगानीमा वृद्धि (कमी)	(९५,२०९,०००)	(६०,०००,०००)
	बैंक तथा वित्तीय संस्थाको अन्य निक्षेप लगानीमा वृद्धि (कमी)		
	इक्यूटी शेयर लगानीमा वृद्धि (कमी)		
	अग्राधिकार शेयर/डिभेन्चरमा लगानीमा वृद्धि (कमी)		
	अन्य लगानीमा वृद्धि (कमी)		
	बीमालेखको धितोमा कर्जामा वृद्धि (कमी)		
पेशकी तथा अन्य कर्जामा वृद्धि (कमी)			

क्र.सं.	विवरण	यस वर्ष	गत वर्ष
	भुक्तानी प्राप्त ब्याज आम्दानी (लगानीमा)	४२,०७०,४९६	५२,००३,९९३
	भुक्तानी प्राप्त डिभिडेन्ड		
	भाडा आम्दानी		
	भुक्तानी प्राप्त ब्याज आम्दानी (कर्जामा)		
	अन्य अप्रत्यक्ष आम्दानी/खर्च		
	लगानी बिक्रीमा नाफा		
	लगानी गतिविधीबाट खूद नगद प्रवाह (ख)	(५३,९३८,५८४)	(७,९९६,८०७)
ग	वित्तीय श्रोत कारोबारबाट नगद प्रवाह		
	शेयरबाट प्राप्त रकम		
	तिर्न बाँकी सापटीमा वृद्धि/(कमी)		
	अल्पकालिन ऋणमा वृद्धि/(कमी)		
	ऋण सापटीमा ब्याज भुक्तानी		
	लाभांश भुक्तानी		
	वित्तीय श्रोत कारोबारबाट खूद नगद प्रवाह (ग)	-	-
	यस वर्षको सम्पूर्ण गतिविधीबाट खूद नगद प्रवाह . (क)+(ख)+(ग)	(६२५,९८४)	(९६,२९८,५५४)
	नगद तथा बैंकमा रहेको शुरु मौज्दात	१७,५६९,७०९	३३,८६८,२६३
	नगद तथा बैंकमा रहेको अन्तिम मौज्दात	१६,९४३,७२४	१७,५६९,७०९

हाम्रो यसै साथ संलग्न आजको मितिको प्रतिवेदनको आधारमा

दिप प्रकाश पाण्डे
सञ्चालक

सुखचन्द्र भा
सञ्चालक

रमेश राना
सञ्चालक

नबराज मुडभरी
सञ्चालक

यमलाल भूसाल
अध्यक्ष

डा. डिल्लीराज अर्याल
सञ्चालक
मिति: २०७८/०५/२२

स्मृती घिमिरे
लेखा प्रमुख

शंकरकुमार रायमाफी
प्रमुख कार्यकारी अधिकृत

श्याम कार्की, एफसिए
मुख्य साभेदार
श्याम कार्की एण्ड कम्पनी, चार्टर्ड एकाउन्टेण्टस्

नेपाल पुनर्बीमा कम्पनी लिमिटेड

जीवन बीमा व्यवसायको

आ.व. २०७६/०७७ मा इक्युटीमा भएको परिवर्तन सम्बन्धी विवरण

विवरण	शेयर पूँजी	संचित नाफा / नोक्सान		प्रस्तावित बोनस शेयर	पूँजीगत जगेडा कोष	शेयर प्रिमियम	विशेष जगेडा कोष	अन्य जगेडा तथा कोष (स्थगन कर जगेडा)	महाविपत्ती जगेडा	रकम (रु.) कूल रकम
शुरू मौज्जात समायोजन	-	३३५,८७२,०५०	-	-	-	-	-	-	७१,६६३,२२६	४०७,५३५,२७७
वर्षको खुद नाफा		११६,७९०,५५६								-
जीवन बीमाकोषमा सारेको प्रस्तावित लाभान्स		(४६,७७०,४२६)								११६,७९०,५५६
जारी भएको बोनस शेयर		(३०८,६८४,८११)		३०८,६८४,८११						(४६,७७०,४२६)
जारी भएको हकप्रद शेयर										-
अधिल्लो वर्षसँग सम्बन्धित आम्दानी		६,५७६,३६१								६,५७६,३६१
शेयर प्रिमियम										-
स्थगन कर जगेडा										-
महाविपत्ती जगेडा		(१२,३३६,६९२)							१२,३३६,६९२	-
अन्तिम मौज्जात		९१,४४७,०३८		३०८,६८४,८११					८३,९९९,९१८	४८४,१३१,७६८

हाम्रो यसै साथ संलग्न आजको मितिको प्रतिवेदनको आधारमा

दिप प्रकाश पाण्डे
सञ्चालक

सुखचन्द्र भा
सञ्चालक

रमेश राना
सञ्चालक

नबराज मुडभरी
सञ्चालक

यमलाल भूसाल
अध्यक्ष

डा. डिल्लीराज अर्याल
सञ्चालक

स्मृती घिमिरे
लेखा प्रमुख

शंकरकुमार रायमाथी
प्रमुख कार्यकारी अधिकृत

श्याम कार्की, एफसिए
मुख्य साभेदार

मिति: २०७८/०५/२२

श्याम कार्की एण्ड कम्पनी, चार्टर्ड एकाउन्टेण्टस्



नेपाल पुनर्बीमा कम्पनी लिमिटेड

जीवन बीमा व्यवसायको

आर्थिक बर्ष २०७६/०७७ को एकीकृत आय व्यय हिसाब

रकम (रु.)

क्र.सं.	विवरण	अनुसूची	यस बर्ष	गत बर्ष
	आय			
१	बीमाशुल्क (खुद)	१	५५२,४६९,२४४	४५३,३३५,५४२
२	पुनर्बीमा कमिशन आय		-	-
३	लगानी, कर्जा तथा अन्यबाट आय	२	२४,६३३,६६७	४३,२८०,३९९
४	बीमालेखको धितोमा कर्जाबाट आय	३	-	-
५	अन्य प्रत्यक्ष आय		-	-
६	आर्थिक बर्षको शुरूको भुक्तानी हुन बाँकी दावी बापत व्यवस्था		१७,५२१,२६७	११,८२७,१३९
७	आर्थिक बर्षको शुरूको असमाप्त जोखिम बापत व्यवस्था		२२६,६६७,७७१	२०२,८८१,४१६
	जम्मा आय (क)		८२१,२९१,९४८	७११,३२४,४९७
	व्यय			
८	दावी भुक्तानी (खुद)	४	२२०,९१५,१९३	१५६,८८९,७०७
९	अभिकर्ता कमिशन	५	-	-
१०	स्वास्थ्य परीक्षण शुल्क		-	-
११	पुनर्बीमा कमिशन खर्च		१२,७२४,८४७	२२,४९२,०८३
१२	सेवा शुल्क (खुद)	६	५,५२४,६९२	४,५३३,३५५
१३	अन्य प्रत्यक्ष खर्च		३७,२३७,४५३	३२,१२९,१६०
१४	व्यवस्थापन खर्च	७	५,९०७,९७२	४,६२८,८९७
१५	आयकर	८	-	-
१६	आर्थिक बर्षको अन्त्यमा भुक्तानी हुन बाँकी दावी बापत व्यवस्था	९	८५,५१६,००४	१७,५२१,२६७
१७	आर्थिक बर्षको अन्त्यमा असमाप्त जोखिम बापत व्यवस्था		२७६,२३४,६२२	२२६,६६७,७७१
	जम्मा व्यय (ख)		६४४,०६०,७८३	४६४,८६२,२३९
१८	जीवन बीमा कोषमा सारेको बचत		-	-
१९	नाफा नोक्सान हिसाबमा सारेको बचत/(नोक्सान)		१७७,२३१,१६४	२४६,४६२,२५८

अनुसूची १ देखि ९ सम्म यसका अभिन्न अंग हुन् ।

हाम्रो यसै साथ संलग्न आजको मितिको प्रतिवेदनको आधारमा

दिप प्रकाश पाण्डे
सञ्चालक

सुखचन्द्र भा
सञ्चालक

रमेश राना
सञ्चालक

नबराज मुडभरी
सञ्चालक

यमलाल भूसाल
अध्यक्ष

डा. डिल्लीराज अर्याल
सञ्चालक
मिति:२०७८/०५/२२

स्मृती घिमिरे
लेखा प्रमुख

शंकरकुमार रायमाथी
प्रमुख कार्यकारी अधिकृत

श्याम कार्की, एफसिए
मुख्य साभेदार

श्याम कार्की एण्ड कम्पनी, चार्टर्ड एकाउन्टेण्ट्स

अनुसूची-१

(क) बीमाशुल्क (खुद)

रकम (रु.)

क्र.सं.	बीमाको किसिम	कूल बीमाशुल्क		पुनर्बीमा शुल्क भुक्तानी (Ceded)		बीमाशुल्क (खुद)	
		यस वर्ष	गत वर्ष	यस वर्ष	गत वर्ष	यस वर्ष	गत वर्ष
१	सावधिक	-	-			-	-
२	अग्रिम भुक्तानी सावधिक	-	-			-	-
३	रूपान्तरित सावधिक	-	-			-	-
४	आजीवन	-	-			-	-
५	म्यादी	५५२,४६९,२४४	४५३,३३५,५४२	-	-	५५२,४६९,२४४	४५३,३३५,५४२
६	विशेष म्यादी	-	-			-	-
७	अन्य जीवन बीमा (एकल बीमाशुल्क)	-	-			-	-
८	अन्य जीवन बीमा (बैदेशिक रोजगार एकल बीमाशुल्क)	-	-			-	-
जम्मा		५५२,४६९,२४४	४५३,३३५,५४२	-	-	५५२,४६९,२४४	४५३,३३५,५४२

(ख) कूल बीमाशुल्क

रकम (रु.)

क्र.सं.	बीमाको किसिम	प्रत्यक्ष बीमाशुल्क		प्राप्त पुनर्बीमा शुल्क (Accepted)		कूल बीमाशुल्क	
		यस वर्ष	गत वर्ष	यस वर्ष	गत वर्ष	यस वर्ष	गत वर्ष
१	सावधिक	-	-	-	-	-	-
२	अग्रिम भुक्तानी सावधिक	-	-	-	-	-	-
३	रूपान्तरित सावधिक	-	-	-	-	-	-
४	आजीवन	-	-	-	-	-	-
५	म्यादी	-	-	५५२,४६९,२४४	४५३,३३५,५४२	५५२,४६९,२४४	४५३,३३५,५४२
६	विशेष म्यादी	-	-	-	-	-	-
७	अन्य जीवन बीमा (एकल बीमाशुल्क)	-	-	-	-	-	-
८	अन्य जीवन बीमा (बैदेशिक रोजगार एकल बीमाशुल्क)	-	-	-	-	-	-
जम्मा		-	-	५५२,४६९,२४४	४५३,३३५,५४२	५५२,४६९,२४४	४५३,३३५,५४२



अनुसूची-२

लगानी, कर्जा तथा अन्यबाट आय

रकम (रु.)

क्र.सं.	विवरण	यस बर्ष	गत बर्ष
१	सरकारी र सरकारको जमानत प्राप्त सेक्युरिटीबाट आय		
२	वाणिज्य बैंकको मुद्दती निक्षेपबाट आय	४२,०७०,४१६	५२,००३,१९३
३	विकास बैंकको मुद्दती निक्षेपबाट आय		
४	नागरिक लगानी योजनाबाट आय		
५	वित्तीय संस्थाको मुद्दती निक्षेपबाट आय		
६	आवास वित्त कम्पनीको साधारण शेयरबाट लाभांश		
७	अन्य पब्लिक कम्पनीको साधारण शेयरबाट लाभांश		
८	बैंक तथा वित्तीय संस्थाको अग्राधिकार शेयरबाट लाभांश		
९	बैंक तथा वित्तीय संस्थाको डिभेन्चरबाट आय		
१०	अन्य बाट आय		
११	कर्जाबाट आय		
१२	अन्य निक्षेपबाट (मुद्दती बाहेक) आय		
१३	लगानी बिक्रीमा नाफा न्यून लगानी बिक्रीमा नोक्सान		
१४	लगानी (खरीद) मा नाफा न्यून लगानी (खरीद) मा नोक्सान		
१५	स्थिर सम्पत्ती बिक्रीबाट नाफा न्यून स्थिर सम्पत्ती बिक्रीबाट नोक्सान		
१६	खाता अपलेखन		
१७	अधिल्ला वर्षसँग सम्बन्धित आय		
१८	अन्य आय (शेयर कारोवार)		
१९	अन्य आय	-	-
२०	उपदान कोषमा ब्याज		
२१	इन्स्योरेन्स पुलबाट प्राप्त आय	-	-
जम्मा		४२,०७०,४१६	५२,००३,१९३
लगानी, कर्जा तथा अन्यबाट आयको बाँडफाँड			
	नाफा नोक्सान हिसाबमा सारेको	१७,४३६,७५०	८,७२२,७९४
	सावधिक जीवन बीमाको आय ब्यय हिसावमा सारेको		
	अग्रिम भुक्तानी सावधिक जीवन बीमाको आय ब्यय हिसावमा सारेको		
	रूपान्तरित सावधिक जीवन बीमाको आय ब्यय हिसावमा सारेको		
	आजीवन जीवन बीमाको आय ब्यय हिसावमा सारेको		
	म्यादी जीवन बीमाको आय ब्यय हिसावमा सारेको	२४,६३३,६६७	४३,२८०,३९९
	विशेष म्यादी जीवन बीमाको आय ब्यय हिसावमा सारेको		
	अन्य जीवन बीमा (एकल बीमाशुल्क) को आय ब्यय हिसावमा सारेको		
	अन्य जीवन बीमा (बैदेशिक रोजगार एकल बीमाशुल्क) को आय ब्यय हिसावमा सारेको		
जम्मा		४२,०७०,४१६	५२,००३,१९३

अनुसूची-३

बीमालेखको धितोमा कर्जा र आय

रकम (रु.)

क्र.सं.	बीमाको किसिम	बीमालेखको धितोमा कर्जा		बीमालेखको धितोमा कर्जाबाट आय	
		यस बर्ष	गत बर्ष	यस बर्ष	गत बर्ष
१	सावधिक				
२	अग्रिम भुक्तानी सावधिक				
३	रूपान्तरित सावधिक				
४	आजीवन				
५	म्यादी				
६	विशेष म्यादी				
७	अन्य जीवन बीम (एकल बीमाशुल्क)				
८	अन्य जीवन बीमा (बैदेशिक रोजगार एकल बीमाशुल्क)				
	जम्मा	-	-	-	-

अनुसूची - ४

दावी भुक्तानी

रकम (रु.)

क्र.सं.	बीमाको किसिम	मृत्यु दावी भुक्तानी		अवधि समाप्ती दावी भुक्तानी		आंशिक अवधि समाप्ती दावी भुक्तानी		समर्पण मूल्य दावी भुक्तानी	
		यस वर्ष	गत वर्ष	यस वर्ष	गत वर्ष	यस वर्ष	गत वर्ष	यस वर्ष	गत वर्ष
१	सावधिक								
२	अग्रिम भुक्तानी सावधिक								
३	रूपान्तरित सावधिक								
४	आजीवन								
५	म्यादी	२२०,९१५,१९३	१५६,८८९,७०७						
६	विशेष म्यादी								
७	अन्य जीवन बीमा (एकल बीमाशुल्क)								
८	अन्य जीवन बीमा (बैदेशिक रोजगार एकल बीमाशुल्क)								
जम्मा		२२०,९१५,१९३	१५६,८८९,७०७	-	-	-	-	-	-

रकम (रु.)

क्र.सं.	बीमाको किसिम	अन्य दावी भुक्तानी		कूल दावी भुक्तानी		कूल दावी भुक्तानीमा पुनर्बीमकको हिस्सा		दावी भुक्तानी (खुद)	
		यस वर्ष	गत वर्ष	यस वर्ष	गत वर्ष	यस वर्ष	गत वर्ष	यस वर्ष	गत वर्ष
१	सावधिक								
२	अग्रिम भुक्तानी सावधिक								
३	रूपान्तरित सावधिक								
४	आजीवन								
५	म्यादी			२२०,९१५,१९३	१५६,८८९,७०७	-	-	२२०,९१५,१९३	१५६,८८९,७०७
६	विशेष म्यादी								
७	अन्य जीवन बीमा (एकल बीमाशुल्क)								
८	अन्य जीवन बीमा (बैदेशिक रोजगार एकल बीमाशुल्क)								
जम्मा		-	-	२२०,९१५,१९३	१५६,८८९,७०७	-	-	२२०,९१५,१९३	१५६,८८९,७०७

अनुसूची-५

अभिकर्ता कमिशन

रकम (रु.)

क्र.सं.	बीमाको किसिम	प्रथम बर्षको बीमाशुल्कमा अभिकर्ता कमिशन		नवीकरण बीमाशुल्कमा अभिकर्ता कमिशन		एकल बीमाशुल्कमा अभिकर्ता कमिशन		जम्मा अभिकर्ता कमिशन	
		यस वर्ष	गत वर्ष	यस वर्ष	गत वर्ष	यस वर्ष	गत वर्ष	यस वर्ष	गत वर्ष
१	सावधिक								
२	अग्रिम भुक्तानी सावधिक								
३	रूपान्तरित सावधिक								
४	आजीवन								
५	म्यादी								
६	विशेष म्यादी								
७	अन्य जीवन बीम (एकल बीमाशुल्क)								
८	अन्य जीवन बीमा (बैदेशिक रोजगार एकल बीमाशुल्क)								
जम्मा		-	-	-	-	-	-	-	-

अनुसूची-६

सेवा शुल्क (खुद)

रकम (रु.)

क्र.सं.	बीमाको किसिम	कूल सेवा शुल्क		कूल सेवा शुल्कमा पुनर्बीमको हिस्सा		सेवा शुल्क (खुद)	
		यस वर्ष	गत वर्ष	यस वर्ष	गत वर्ष	यस वर्ष	गत वर्ष
१	सावधिक						
२	अग्रिम भुक्तानी सावधिक						
३	रूपान्तरित सावधिक						
४	आजीवन						
५	म्यादी	५,५२४,६९२	४,५३३,३५५	-	-	५,५२४,६९२	४,५३३,३५५
६	विशेष म्यादी						
७	अन्य जीवन बीम (एकल बीमाशुल्क)						
८	अन्य जीवन बीमा (बैदेशिक रोजगार एकल बीमाशुल्क)						
जम्मा		५,५२४,६९२	४,५३३,३५५	-	-	५,५२४,६९२	४,५३३,३५५



अनुसूची- ७

व्यवस्थापन खर्च

रकम (रु.)

क्र.सं.	विवरण	यस बर्ष	गत बर्ष
१	कर्मचारी खर्च (अनुसूची ७.१ बमोजिम)	२,५७२,१०८	२,३२६,९६०
२	घर भाडा	४८८,३४०	३७२,६७८
३	बिजुली तथा पानी	३८,७३९	२९,५६५
	मर्मत तथा सम्भार	-	-
४	(क) भवन	-	-
	(ख) सवारी साधन	८७,९२६	-
	(ग) कार्यालय उपकरण	८,७९२	-
	(घ) अन्य	३७,६७४	-
५	संचार	७१,५८८	४४,०९०
६	छपाई तथा मसलन्द	५८,२९२	६१,२१५
७	खर्च हुने कार्यालय सामान	२१,५४६	६,५१७
८	परिवहन	७६,२९४	८५,८११
	भ्रमण खर्च (भत्ता समेत)	-	-
९	(क) आन्तरिक	५९,३३७	९७,०६७
	(ख) वैदेशिक	१६३,३१७	१५,९५५
१०	अभिकर्ता तालिम	-	-
११	अभिकर्ता अन्य	-	-
१२	बीमाशुल्क	३०,२५२	१७,९८५
१३	सुरक्षा खर्च	-	-
१४	कानूनी तथा परामर्श शुल्क	७६,८०६	४३७,७४४
१५	पत्र पत्रिका तथा पुस्तक	३,०६३	१२,६३३
१६	विज्ञापन तथा प्रचार प्रसार	५७,२१७	५४,०३०
१७	व्यापार प्रवर्द्धन	१८,७४४	२४३,६०७
१८	अतिथी सत्कार	११,३७१	४९,२३९
१९	चन्दा तथा उपहार	१,०७२,८३७	३७५,३२५
	संचालक समिति सम्बन्धी खर्च	-	-
२०	(क) बैठक भत्ता	३९,२३३	६४,९५४
	(ख) अन्य	१०,९३९	२१,०६४
	अन्य समिति/उप-समिति सम्बन्धी खर्च	-	-
२१	(क) बैठक भत्ता	१२०,२७४	७३,६२६
	(ख) अन्य	२०,८४१	१३,५४४
२२	साधारण सभा सम्बन्धी खर्च	-	५४,१७६
२३	(क) बीमाङ्गीय सेवा शुल्क	-	-
	(ख) बीमाङ्गीय खर्च	-	-
	लेखा परीक्षण सम्बन्धी खर्च	-	-
२४	(क) लेखा परीक्षण शुल्क	२७,६८८	३१,१६५
	(ख) कर लेखा परीक्षण शुल्क	९,८८९	८,६५७
	(ग) विस्तृत लेखा परीक्षण प्रतिवेदन शुल्क	१,९७८	१,७३१
	(घ) अन्य शुल्क	१,९९२	९०८
	(ङ) आन्तरिक लेखा परीक्षण खर्च	२२,९४२	२०,७७७
	(च) अन्य खर्च	१,७२३	२,५८१
२५	ब्याज	२१९,९१३	१३९,२७५
२६	बैंक चार्ज	४९,९७७	१४,९९४
२७	शुल्क तथा दस्तूर	५३६,६०३	३१७,८१४
२८	हास कट्टी	३६१,८६४	-
२९	कुरीयर	-	-
३०	अन्य	३२,१७७	-

क्र.सं.	विवरण	यस बर्ष	गत बर्ष
३१	कर्मचारी ताजगी खर्च	२३,७८५	-
३२	कार्यालय सर-सफाई खर्च	-	-
३३	सभा-सम्मेलन खर्च (प्रशासन)	-	-
३४	अन्य विविध खर्च	-	३४,२२१
३५	ब्याट्री खर्च	-	-
३६	सुचना तथा प्रकासन खर्च	-	-
३७	कार्यालय स्थान्तरण खर्च	-	-
३८	सेवा र दस्तुर (सबारी साधन)	-	-
३९	इजाजतपत्र नवीकरण शुल्क (बीमा समिति)	-	-
४०	वार्षिक उत्सव खर्च	१२८,३५३	११३,३१०
४१	नगरपालिका कर	-	-
४२	सटही घटबढ खर्च	-	-
	बाँड फाँडको लागि जम्मा	६,५६४,४१३	५,१४३,२१९
	नाफा नोकसान हिसाबमा सारेको	६५६,४४१	५१४,३२२
	सावधिक जीवन बीमाको आय ब्यय हिसाबमा सारेको		
	अग्रिम भुक्तानी सावधिक जीवन बीमाकोआय ब्यय हिसाबमा सारेको		
	रूपान्तरित सावधिक जीवन बीमाको आय ब्यय हिसाबमा सारेको		
	आजीवन जीवन बीमाको आय ब्यय हिसाबमा सारेको		
	म्यादी जीवन बीमाको आय ब्यय हिसाबमा सारेको	५,९०७,९७२	४,६२८,८९७
	विशेष म्यादी जीवन बीमाको आय ब्यय हिसाबमा सारेको		
	अन्य जीवन बीमाको आय ब्यय हिसाबमा सारेको(एकल बीमाशुल्क)		
	अन्य जीवन बीमाको आय ब्यय हिसाबमा सारेको(बैदेशिक रोजगार एकल बीमाशुल्क)		
	जम्मा	६,५६४,४१३	५,१४३,२१९

अनुसूची ७.१

कर्मचारी खर्च

रकम (रु.)

क्र.सं.	विवरण	यस बर्ष	गत बर्ष
१.	तलब	१,२०३,२७६	८६७,०४९
२.	भत्ता	३४१,९९४	४८७,१९७
३.	दर्शन खर्च	१०१,७०७	७१,४१८
४.	सञ्चयकोषमा थप	११३,५५८	८२,९५७
५.	तालिम खर्च	५९,९६२	६८,२६३
६.	पोशाक	५३,६४९	४५,८४२
७.	औषधोपचार	२७८,८८७	
८.	बीमा	१७०,२६६	१३८,७०१
९.	पेन्सन तथा उपदान खर्च तथा व्यवस्था	४४,४७३	२६२,७०५
१०.	विदा बापतको खर्च तथा व्यवस्था	१०५,७२१	२०१,२५२
११.	अन्य सुविधा बापत खर्च तथा व्यवस्था		
१२.	अन्य		
	क. शैक्षिक खर्च		
	ख. बजार अधिकारीहरूलाई प्रोत्साहन रकम		
	ग. नयाँ कर्मचारी भर्ना खर्च		
	घ. कर्मचारी सुविधा (विविध)		
	ङ. कर्मचारी सरुवा खर्च		
	च. ज्याला	७,५३६	११,१३२
	छ. अन्य	९१,०७८	९०,४४६
	जम्मा :	२,५७२,१०८	२,३२६,९६०

अनुसूची- ८

आयकर

रकम (रु.)

क्र.सं.	विवरण	यस बर्ष	गत बर्ष
१.	यस बर्षको आयकर	५३,१८१,९६०	७४,७९६,३६९
	बाँडफाँडको लागि आयकरको जम्मा		
बाँडफाँड			
	नाफा नोक्सान हिसाबमा सारेको		
	सावधिक जीवन बीमाको आय ब्यय हिसाबमा सारेको		
	अग्रिम भुक्तानी सावधिक जीवन बीमाको आय ब्यय हिसाबमा सारेको		
	रूपान्तरित सावधिक जीवन बीमाको आय ब्यय हिसाबमा सारेको		
	आजीवन जीवन बीमाको आय ब्यय हिसाबमा सारेको		
	म्यादी जीवन बीमाको आय ब्यय हिसाबमा सारेको		
	विशेष म्यादी जीवन बीमाको आय ब्यय हिसाबमा सारेको		
	अन्य जीवन बीमाको आय ब्यय हिसाबमा सारेको(एकल बीमाशुल्क)		
	अन्य जीवन बीमाको आय ब्यय हिसाबमा सारेको(बैदेशिक रोजगार एकल बीमाशुल्क)		
	जम्मा	-	-

अनुसूची - ९

आर्थिक वर्षको अन्त्यमा भुक्तानी हुन बाँकी दावी बापत व्यवस्था

रकम (रु)

क्र.सं.	बीमाको किसिम	भुक्तानी हुन बाँकी मृत्यु दावी		भुक्तानी हुन बाँकी अवधि समाप्ती दावी		भुक्तानी हुन बाँकी आंशिक अवधि समाप्ती दावी		भुक्तानी हुन बाँकी समर्पण मूल्य दावी		भुक्तानी हुन बाँकी अन्य दावी	
		यस वर्ष	गत वर्ष	यस वर्ष	गत वर्ष	यस वर्ष	गत वर्ष	यस वर्ष	गत वर्ष	यस वर्ष	गत वर्ष
१	सावधिक	-	-	-	-	-	-	-	-	-	-
२	अग्रिम भुक्तानी सावधिक	-	-	-	-	-	-	-	-	-	-
३	रूपान्तरित सावधिक	-	-	-	-	-	-	-	-	-	-
४	आजीवन	-	-	-	-	-	-	-	-	-	-
५	म्यादी	७४,३६९,७४३	१५,२३५,८८४	-	-	-	-	-	-	-	-
६	विशेष म्यादी	-	-	-	-	-	-	-	-	-	-
७	अन्य जीवन बीम (एकल बीमाशुल्क)	-	-	-	-	-	-	-	-	-	-
८	अन्य जीवन बीम (बैदेशिक रोजगार एकल बीमाशुल्क)	-	-	-	-	-	-	-	-	-	-
जम्मा :		७४,३६९,७४३	१५,२३५,८८४	-	-	-	-	-	-	-	-

रकम (रु)

सृजना भएको तर जानकारीमा नआएको दावी (अनुमानित)		भुक्तानी हुन बाँकी जम्मा दावी		भुक्तानी हुन बाँकी जम्मा दावीमा पुनर्बीमकको हिस्सा		भुक्तानी हुन बाँकी दावी बापत व्यवस्था	
यस वर्ष	गत वर्ष	यस वर्ष	गत वर्ष	यस वर्ष	गत वर्ष	यस वर्ष	गत वर्ष
-	-	-	-	-	-	-	-
-	-	-	-	-	-	-	-
-	-	-	-	-	-	-	-
-	-	-	-	-	-	-	-
-	-	७४,३६९,७४३	१५,२३५,८८४	-	-	८५,५९६,००४	१७,५२९,२६७
-	-	-	-	-	-	-	-
-	-	-	-	-	-	-	-
-	-	७४,३६९,७४३	१५,२३५,८८४	-	-	८५,५९६,००४	१७,५२९,२६७

अनुसूची-१०

आय व्यय हिसाबहरूबाट नाफा नोक्सान हिसाबमा सारेको रकम

रकम (रु.)

क्र.सं.	विवरण	यस बर्ष	गत बर्ष
१	सावधिक जीवन बीमाको आय व्यय हिसाबमा सारेको	-	-
२	अग्रिम भुक्तानी सावधिक जीवन बीमाको आय व्यय हिसाबमा सारेको	-	-
३	रूपान्तरित सावधिक जीवन बीमाको आय व्यय हिसाबमा सारेको	-	-
४	आजीवन जीवन बीमाको आय व्यय हिसाबमा सारेको	-	-
५	म्यादी जीवन बीमाको आय व्यय हिसाबमा सारेको	१७७,२३१,१६४	२४६,४६२,२५८
६	विशेष म्यादी जीवन बीमाको आय व्यय हिसाबमा सारेको	-	-
७	अन्य जीवन बीमाको आय व्यय हिसाबमा सारेको(एकल बीमाशुल्क)	-	-
८	अन्य जीवन बीमाको आय व्यय हिसाबमा सारेको (बैदेशिक रोजगार एकल बीमाशुल्क)	-	-
जम्मा		१७७,२३१,१६४	२४६,४६२,२५८

अनुसूची- ११

जीवन बीमा कोष

रकम (रु.)

क्र.सं.	बीमाको किसिम	समायोजन अगाडीको जीवन बीमा कोष (वर्षको शुरुमा)		आय व्यय हिसाबबाट सारेको		नाफा नोक्सान हिसाबबाट सारेको		जगेडा कोषबाट सारेको		समायोजन अगाडीको जीवन बीमाकोष (वर्षको अन्त्यमा)	
		यस वर्ष	गत वर्ष	यस वर्ष	गत वर्ष	यस वर्ष	गत वर्ष	यस वर्ष	गत वर्ष	यस वर्ष	गत वर्ष
१	सावधिक										-
२	अग्रिम भुक्तानी सावधिक										-
३	रूपान्तरित सावधिक										-
४	आजीवन										-
५	म्यादी										-
६	विशेष म्यादी										-
७	अन्य जीवन बीम (एकल बीमाशुल्क)										-
८	अन्य जीवन बीम (बैदेशिक रोजगार एकल बीमाशुल्क)	-	-	-	-	-	-	-	-	-	-
जम्मा :		-	-	-	-	-	-	-	-	-	(३)

जीवन बीमा कोषमा समायोजन

रकम (रु.)

क्र.सं.	बीमाको किसिम	समायोजन अगाडीको जीवन बीमा कोष (वर्षको अन्त्यमा)		नाफा नोक्सान हिसाबमा सारेको		बीमालेख अन्तर्गत दायित्व		बोनसको लागि व्यवस्था	
		यस बर्ष	गत बर्ष	यस बर्ष	गत बर्ष	यस बर्ष	गत बर्ष	यस वर्ष	गत वर्ष
१	सावधिक								
२	अग्रिम भुक्तानी सावधिक								
३	रूपान्तरित सावधिक								
४	आजीवन								
५	म्यादी								
६	विशेष म्यादी								
७	अन्य जीवन बीम (एकल बीमाशुल्क)								
८	अन्य जीवन बीम (बैदेशिक रोजगार एकल बीमाशुल्क)								
जम्मा :		-	-	-	-	-	-	-	-

रकम (रु.)

सोल्भेन्सी मार्जिनको लागि व्यवस्था		बाँडफाँड नगरिएको रकम		वर्षको अन्त्यमा जीवन बीमा कोष					
यस बर्ष	गत बर्ष	यस बर्ष	गत बर्ष	यस बर्ष	गत बर्ष				
-	-								
-	-								
-	-								
-	-								
-	-								
-	-								
-	-								
-	-								
-	-	-	-	०					

अनुसूची-१२

व्यवस्था फिर्ता

रकम (रु.)

क्र.सं.	विवरण	यस बर्ष	गत बर्ष
१.	लगानीमा नोकसानीको लागि व्यवस्था फिर्ता		
२.	कर्जामा नोकसानीको लागि व्यवस्था फिर्ता		
३.	शंकास्पद आसामी व्यवस्था फिर्ता		
४	अन्य व्यवस्था फिर्ता		
जम्मा			-

अनुसूची-१३

अपलेखन खर्चहरू

रकम (रु.)

क्र.सं.	विवरण	यस बर्ष	गत बर्ष
१	प्रारम्भिक खर्चहरू	-	-
२	पूर्व संचालन खर्चहरू	-	-
३	पर सारिएका खर्चहरू	-	-
४	अपलेखन गरिएको लगानी	-	-
५	अपलेखन गरिएको कर्जा	-	-
६	अपलेखन गरिएको आसामी	-	-
७	अन्य अपलेखन	-	-
जम्मा		-	-

अनुसूची १३ क

शेयर सम्बन्धी खर्च

रकम (रु.)

क्र.सं.	विवरण	यस बर्ष	गत वर्ष
१	शेयर निश्कासन खर्च		
२	शेयर रजिष्ट्रेसन खर्च		
३	शेयर सूचिकरण खर्च		
४	लाभांश वितरण खर्च		
५	शेयर सम्बन्धी अन्य खर्च		
जम्मा		-	-

अनुसूची-१४

अन्य खर्चहरू

रकम (रु.)

क्र.सं.	विवरण	यस बर्ष	गत बर्ष
१	दण्ड जरिवाना	-	-
२	विलम्ब शुल्क जरिवाना		
३	अन्य (स्वदेशी कम्पनीलाई भुक्तानी गरेको बीमा सेवाशुल्क)	५,१५१,५२२	४,५३३,३५५
	जम्मा	५,१५१,५२२	४,५३३,३५५

अनुसूची-१५

नोक्सानीको लागि व्यवस्था

रकम (रु.)

क्र.सं.	विवरण	यस बर्ष	गत बर्ष
१.	लगानीमा नोक्सानीको लागि व्यवस्था	-	-
२.	कर्जामा नोक्सानीको लागि व्यवस्था	-	-
३.	शंकास्पद आसामी व्यवस्था	-	-
४	अन्य व्यवस्था	-	-
	जम्मा	-	-

अनुसूची-१६

(क) शेयर पूँजी

रकम (रु.)

क्र.सं.	विवरण	यस बर्ष	गत बर्ष
१.	अधिकृत पूँजी		
	क) रु १०० दरको ८५५५६२५ थान साधारण शेयर		
	ख) रु.....दरको ...थान अपरिवर्तनीय अग्राधिकार शेयर	-	-
	ग) रु..... दरको थान परिवर्तनीय अग्राधिकार शेयर	-	-
२.	जारी पूँजी		
	क) रु १०० दरको ८५५५६२५ थान साधारण शेयर	-	-
	ख) रु.....दरको ...थान अपरिवर्तनीय अग्राधिकार शेयर	-	-
	ग) रु..... दरको थान परिवर्तनीय अग्राधिकार शेयर		
३.	चुक्ता पूँजी		
	क) रु १०० दरको ८५५५६२५ थान साधारण शेयर		
	न्यून भुक्तानी प्राप्त हुन बाँकी रु... दरको ...थान साधारण शेयर		
	ख) रु..... दरको ...थान अपरिवर्तनीय अग्राधिकार शेयर	-	-
	ग) रु..... दरको थान परिवर्तनीय अग्राधिकार शेयर	-	-
	जम्मा	-	-

(ख) शेयर स्वामित्वको संरचना

रकम (रु.)

शेयरधनी		यस बर्ष		गत बर्ष	
		स्वामित्वको %	साधारण शेयर संख्या	स्वामित्वको %	
साधारण शेयर संख्या					
संस्थापक	नेपाली सँगठित संस्थाहरू				
	नेपाली नागरिक				
	विदेशी				
	जम्मा				
	सर्वसाधारण				
अन्य					
कूल		-			

(ग) एक प्रतिशत वा बढी शेयर स्वामित्व भएका शेयरधनीहरूको विवरण

रकम (रु.)

क्र.सं.	विवरण	यस बर्ष		गत बर्ष	
		स्वामित्वको %	रकम	स्वामित्वको %	रकम
१.	भारतीय जीवन बीमा निगम				
२.	विशाल ग्रुप				

अनुसूची-१७

जगेडा तथा कोष

रकम (रु.)

क्र.सं.	विवरण	यस बर्ष	गत बर्ष
१	स्थगन कर जगेडा	३,५७३,३७२	
२	पूँजीगत जगेडा		
३	विशेष जगेडा		
४	अन्य जगेडा		
५	शेयर प्रिमियम		
६	प्रस्तावित बोनस शेयर	३०८,६८४,८११	
७	पूजीकृत हुन बाँकी बोनस शेयर		
८	नाफा नोक्सान हिसाबबाट सारेको नाफा	८७,८७३,६६७	३३५,८७२,०५०
जम्मा		४००,१३१,८५०	३३५,८७२,०५०

अनुसूची-१८

महा-विपत्ति जगेडा

रकम (रु.)

वर्षको शुरुमा महा-विपत्ति जगेडा		नाफा नोक्सान हिसाबबाट सारेको		वर्षको अन्त्यमा महा-विपत्ति जगेडा	
यस वर्ष	गत वर्ष	यस वर्ष	गत वर्ष	यस वर्ष	गत वर्ष
७१,६६३,२२६	३४,३४४,१०९	१२,३३६,६९२	३७,३१९,११७	८३,९९९,९१८	७१,६६३,२२६
७१,६६३,२२६	३४,३४४,१०९	१२,३३६,६९२	३७,३१९,११७	८३,९९९,९१८	७१,६६३,२२६



अनुसूची-१९

तिर्न बाँकी दीर्घकालिन ऋण तथा सापटी

रकम (रु.)

क्र.सं.	विवरण	यस बर्ष	गत बर्ष
१	डिवेन्चर / बण्ड	-	-
२	बाँक	-	-
३	वित्तीय संस्था	-	-
४	अन्य (विवरण खुलाउने)	-	-
जम्मा		-	-

अनुसूची-२०

स्थिर सम्पत्ति

रकम (रु.)

विवरण	परल मोल					ह्रास कट्टी			खूद मोल		
	शुरु मौज्जात	यस वर्ष थपेको	यस वर्ष घटेको	जम्मा	गत वर्षसम्म	यस वर्ष	बिक्री/	जम्मा	यस वर्षसम्मको	गत वर्षसम्मको	
							समायोजन				
जमिन											
भवन											
फर्निचर तथा फिक्सचर्स											
कार्यालय सामान											
कम्प्युटर तथा सूचना प्रविधी उपकरण											
अदृश्य सम्पत्ति											
सवारी साधन											
लिज होल्ड सम्पत्ति											
अन्य (प्रकृति खुलाउने)											
जम्मा											
निर्माणाधिन पूँजीगत खर्च											
कूल											
गत वर्ष											

अनुसूची-२१

लगानी

रकम (रु.)

क्र.सं.	विवरण	यस बर्ष	गत बर्ष
(क)	दीर्घकालिन लगानी :		
१	सरकारी र सरकारको जमानत प्राप्त सेक्युरिटी		
२	वाणिज्य बैंकको मुद्दती निक्षेप	-	-
३	विकास बैंकको मुद्दती निक्षेप		
४	नागरिक लगानी योजना		
५	वित्तीय संस्थाको मुद्दती निक्षेप		
६	आवास वित्त कम्पनीको साधारण शेयर (अनुसूची २१.१ बमोजिम)		
७	अन्य कम्पनीको साधारण शेयर (अनुसूची २१.१ बमोजिम)		
८	बैंक तथा वित्तीय संस्थाको अग्राधिकार शेयर/डिविन्चर		
९	अन्य		
जम्मा : क		-	-
(ख)	अल्पकालिन लगानी :		
१	सरकारी र सरकारको जमानत प्राप्त सेक्युरिटी		
२	वाणिज्य बैंकको मुद्दती निक्षेप	४००,०००,०००	४००,०००,०००
३	विकास बैंकको मुद्दती निक्षेप		
४	नागरिक लगानी योजना		
५	वित्तीय संस्थाको मुद्दती निक्षेप		
६	बैंक तथा वित्तीय संस्थाको अग्राधिकार शेयर/डिविन्चर	९५,२०९,०००	
७	वाणिज्य बैंकको ब्याज प्राप्त हुने अन्य निक्षेप		
८	विकास बैंकको ब्याज प्राप्त हुने अन्य निक्षेप		
९	वित्तीय संस्थाको ब्याज प्राप्त हुने अन्य निक्षेप		
१०	अन्य ब्याज प्राप्त हुने लगानी		
जम्मा : ख		४९५,२०९,०००	४००,०००,०००
जम्मा : क+ख		४९५,२०९,०००	४००,०००,०००

अनुसूची-२२

नगद तथा बैंक मौज्जात

रकम (रु.)

क्र.सं.	विवरण	यस बर्ष	गत बर्ष
१	नगद मौज्जात		
	जम्मा	-	-
२	बैंक मौज्जात		
	वाणिज्य बैंकहरूको मौज्जात	१६,९४३,७२४	१७,५६९,७०९
	विकास बैंकहरूको मौज्जात	-	-
	वित्तीय संस्थाहरूको मौज्जात	-	-
	अन्य (विवरण खुलाउने)	-	-
जम्मा		१६,९४३,७२४	१७,५६९,७०९
कूल		१६,९४३,७२४	१७,५६९,७०९

अनुसूची-२३

अन्य कर्जा

रकम (रु.)

क्र.सं.	विवरण	यस बर्ष	गत बर्ष
(क)	दीर्घकालीन कर्जा		
१.	अभिकर्तालाई कर्जा	-	-
२.	कर्मचारीलाई कर्जा		
३.	अन्य (विवरण खुलाउने)	-	-
जम्मा (क)		-	-
(ख)	अल्पकालीन कर्जा		
१.	अभिकर्तालाई कर्जा		
२.	कर्मचारीलाई कर्जा		
३.	अन्य	-	-
जम्मा (ख)		-	-
जम्मा (क+ख)		-	-

अनुसूची-२४

अन्य सम्पत्ति

रकम (रु.)

क्र.सं.	विवरण	यस बर्ष	गत बर्ष
१	लगानीबाट प्राप्त हुन बाँकी आय	५,५९७,०७३	
२	बीमालेखको धितोमा कर्जाबाट प्राप्त हुन बाँकी ब्याज		
३	अन्य (बीमालेखको धितोमा बाहेक) कर्जाबाट प्राप्त हुन बाँकी ब्याज		
४	अन्य बीमकबाट प्राप्त हुन बाँकी	२८९,४०१,७१६	११३,७६९,००७
५	पुनर्बीमकबाट प्राप्त हुन बाँकी		
६	विविध आसामी	-	१,५००,०००
७	अग्रिम कर	२१,१३९,४२८	१४,८२८,८६६
८	कर्मचारी पेशकी		
९	अन्य पेशकी		
१०	धरौटी		
११	असुल हुन बाँकी बीमाशुल्क		
	न्यून : असुल हुन बाँकी बीमाशुल्क मुलतवी (कगकउभलकभ)		
१२	अन्य :		
	क.अग्रिम भुक्तानी आंशिक परिपक्व दावी		
	ख. अग्रिम भुक्तानी खर्चहरू		
	ग. शेयर/डिवेन्चर निवेदन		
	घ. उपदान कोष नागरिक लगानी कोषमा		
	ङ बैकमा चेक जमा भएको तर क्रेडिट प्राप्त नभएको		
	च. स्थगन कर	३,५७३,३७२	
	छ. निर्जीवन विभागसँग लिन बाँकी	३५७,३८७,३२९	३३६,५२६,१३१
जम्मा		६७७,०९८,९१८	४६६,६२४,००३

अनुसूची-२५

चालु दायित्व

रकम (रु.)

क्र.सं.	विवरण	यस बर्ष	गत बर्ष
१	अभिकर्तालाई दिन बाँकी		
२	अन्य बीमकलाई दिन बाँकी	-	९,८५८,५८४
३	पुनर्बीमकलाई दिन बाँकी		
४	अल्पकालिन कर्जा		
५	बीमाशुल्क धरोटी		
६	पूर्ण विवरण नखुलेको बीमाशुल्क		
७	विविध साहू		
८	सहायक/होल्डिङ कम्पनीलाई दिन बाँकी		
९	श्रोतमा कट्टा गरिएको कर तिर्न बाँकी	४,६६१,६९८	६४२,४३८
१०	मूल्य अभिवृद्धि कर तिर्न बाँकी		
११	आयकर तिर्न बाँकी		
१२	सेवा शुल्क तिर्न बाँकी	५,५२४,६९२	४,५७९,७५५
१३	संचालकलाई दिन बाँकी		
१४	अन्य :	-	
	स्थगन कर		
	अन्य	१६,८८०,६१६	१६,८८०,६१६
	भुक्तानी नभएको मेडिकल शुल्क अन्य (निर्जिवन विभागलाई तिर्न बाँकी)		
जम्मा		२७,०६७,००७	३१,९६१,३९३

अनुसूची-२६

असमाप्त जोखिम व्यवस्था

रकम (रु.)

क्र.सं.	विवरण	यस बर्ष	गत बर्ष
१.	बैदेशिक रोजगार एकल बीमाशुल्क बीमाको असमाप्त जोखिम जगेडा		
२.	म्यादी बीमाको असमाप्त जोखिम जगेडा	२७६,२३४,६२२	२२६,६६७,७७१
३.बीमाको असमाप्त जोखिम जगेडा	-	-
		-	-
जम्मा		२७६,२३४,६२२	२२६,६६७,७७१

अनुसूची २६क

अन्य ब्यवस्था

रकम (रु.)

क्र.सं.	विवरण	बर्षको शुरुमा ब्यवस्था		चालु आ.ब.मा थप गरिएको ब्यवस्था		चालु आ.ब.मा अपलेखन/भुक्तानी गरिएको ब्यवस्था		चालु आ.ब.मा फिर्ता गरिएको ब्यवस्था		बर्षको अन्तमा कायम रहेको ब्यवस्था	
		यस वर्ष	गत वर्ष	यस वर्ष	गत वर्ष	यस वर्ष	गत वर्ष	यस वर्ष	गत वर्ष	यस वर्ष	गत वर्ष
१	लाभान्श (डिभिडेण्ड) को लागि ब्यवस्था			४६,७७०,४२६						४६,७७०,४२६	
२	आयकर ब्यवस्था	१८१,९७९,४११	१०७,१८३,०४२	५६,७५५,३३२	७४,७९६,३६९	-	-	-	-	२३८,७३४,७४३	१८१,९७९,४११
३	लगानीमा नोकसानीको लागि ब्यवस्था										
४	कर्जामा नोकसानीको लागि ब्यवस्था										
५	शंकाशपद आसामीको लागि ब्यवस्था										
६	अन्य नोकसानीको लागि ब्यवस्था										
७	कर्मचारी सम्बन्धी ब्यवस्था										
	(क) पेन्सन तथा उपदान ब्यवस्था										
	(ख) विदा वापत ब्यवस्था										
	(ग) आवास तथा अन्य सुविधा ब्यवस्था										
	(घ) कर्मचारी बोनस ब्यवस्था	१८,५२८,५९७	१६,८८०,६१६	१८,८८५,८३५	१८,५२८,५९७	६,६१७,३५६				३०,७९७,०७६	१८,५२८,५९७
	(ङ) अन्य										
८	अन्य ब्यवस्था (विवरण खुलाउने)										
	जम्मा	२००,५०८,००८	१२४,०६३,६५८	१२२,४११,५९३	९३,३२४,९६६	६,६१७,३५६	-	-	-	३१६,३०२,२४५	२००,५०८,००८

नेपाल पुनर्बीमा कम्पनी लिमिटेड

निर्जीवन बीमा व्यवसायको
२०७७ साल आषाढ मसान्तको वासलात

रकम (रु.)

क्र.सं.	विवरण	अनुसूची	यस बर्ष	गत बर्ष
श्रोत				
१	चुक्ता पूँजी	१३	१०,०००,०००,०००	८,४००,०००,०००
२	जगेडा तथा कोष	१४	१,७०८,८७९,७५८	१,४१५,६६३,७६३
३	बीमा कोष	१२	१,९५७,८५९,५८०	१,४७१,२७०,९४०
४	महा-विपत्ती जगेडा	१५	४९६,४५४,६०४	४४१,२९३,९८५
५	तिर्न बाँकी दीर्घकालिन ऋण तथा सापटी	१६	-	-
	कूल श्रोत		१४,१६३,१९३,९४२	११,७२८,२२८,६८८
उपयोग				
६	स्थिर सम्पत्ती (खुद)	१७	४१६,२३५,३१०	४१३,२५७,०६२
७	दीर्घकालिन लगानी	१८	११,७२२,८१०,१२५	६,२४८,१६६,३८९
८	दीर्घकालिन कर्जा	२०	५९,३६८,०४२	१३,३७५,८४६
	चालु सम्पत्ती कर्जा तथा पेशकीहरू :			
९	नगद तथा बैंक मौज्दात	१९	३८४,४१०,२४२	२५३,२७७,०५०
१०	अल्पकालिन लगानी	१८	३,२५०,०७०,६३७	५,२९५,०७०,६३७
११	अल्पकालिन कर्जा	२०	-	-
१२	अन्य सम्पत्ती	२१	७,२६८,७४४,६०४	६,२८६,०३३,२३६
	जम्मा (क) (९+१०+११+१२)		१०,९०३,२२५,४८३	११,८३४,३८०,९२३
	चालु दायित्व तथा व्यवस्थाहरू :			
१३	चालु दायित्व	२२	१,५१२,६३४,९७८	१,५०२,६८०,९१६
१४	असमाप्त जोखिम वापत व्यवस्था	२३	३,३३३,८१५,४३०	३,००३,२८२,९१६
१५	भुक्तानी हुन बाँकी दावी बापत व्यवस्था	६	१,६७७,८८२,९०१	७६६,३६४,९०४
१६	अन्य व्यवस्था		२,४१४,१११,७१०	१,५०९,००९,८२०
	जम्मा (ख) (१३+१४+१५+१६)		८,९३८,४४४,०१९	६,७८१,३३८,५५६
१७	खुद चालु सम्पत्ती (ग) . (क) -(ख)		१,९६४,७८०,४६५	५,०५३,०४२,३६७
१८	अपलेखन वा समायोजन हुन बाँकी विविध खर्चहरू	२४		३८७,०२३
१९	नाफा नोक्सान हिसाबबाट सारेको नोक्सान			
२०	कूल उपयोग (६+७+८+९+१०+११+१२)		१४,१६३,१९३,९४२	११,७२८,२२८,६८८

संभावित दायित्वहरू र अनुसूची ६ तथा १२ देखि २४ सम्म यसका अभिन्न अंग हुन् ।

संभावित दायित्वहरू

विवरण	यस बर्ष	गत बर्ष
चुक्ता वा भुक्तानी हुन बाँकी लगानी		
प्रत्याभूति प्रतिबद्धता		
बीमालेख अन्तर्गत भन्दा बाहेकबाट बीमक उपर दावी परेको तर		
बीमकले दायित्व स्वीकार नगरेको		
बीमकले वा बीमकको तर्फबाट दिइएको ग्यारेण्टी		
अन्य (मुल्य अभिवृद्धि कर सम्बन्धमा)		
जम्मा		

हाम्रो यसै साथ संलग्न आजको मितिको प्रतिवेदनको आधारमा

दिप प्रकाश पाण्डे
सञ्चालक

सुखचन्द्र भा
सञ्चालक

रमेश राना
सञ्चालक

नबराज मुडभरी
सञ्चालक

यमलाल भूसाल
अध्यक्ष

डा. डिल्लीराज अर्याल
सञ्चालक
मिति:२०७८/०५/२२

स्मृती घिमिरे
लेखा प्रमुख

शंकरकुमार रायमाफ्नी
प्रमुख कार्यकारी अधिकृत

श्याम कार्की, एफसिए
मुख्य साभेदार

श्याम कार्की एण्ड कम्पनी, चार्टर्ड एकाउन्टेण्टस्

नेपाल पुनर्बीमा कम्पनी लिमिटेड

निर्जीवन बीमा व्यवसायको

आर्थिक वर्ष २०७६/७७ सालको नाफा नोक्सान हिसाब विवरण

रकम (रु.)

क्र.सं.	विवरण	अनुसूची	यस वर्ष	गत वर्ष
आम्दानी				
१	आय व्यय हिसाबबाट सारेको नाफा/(नोक्सान)	७	१,१३९,५१२,१७१	१,२२७,९६४,१५४
२	लगानी कर्जा तथा अन्यबाट आय	२	८०४,७९५,८१७	७०८,३९२,९०८
३	व्यवस्था फिर्ता	८		२२,७१३,४५३
४	अन्य आम्दानी (सेवा शुल्क आम्दानी, हड्डी शुल्क आम्दानी तथा अन्य)		७८,९११,३९४	१७३,८०७,६४७
	जम्मा आम्दानी (क)		२,०२३,२१९,३८२	२,१३२,८७८,१६२
खर्च				
५	व्यवस्थापन खर्च	५	८,७२०,२०५	८,५५७,४८६
६	अपलेखन खर्च	९	-	-
७	शेयर सम्बन्धी खर्च	९क	३१,२६०,९१४	४,१८०,०००
८	अन्य खर्च तथा वीमा सेवा शुल्क	१०	२७९,२३०,५०७	९४१,११५,०४२
९	नोक्सानीको लागि व्यवस्था	११	७८,५२३,२६६	२५,०४०,५२४
१०	कर्मचारी आवास व्यवस्था		-	-
११	कर्मचारी बोनस व्यवस्था		१६२,५४८,४४९	८५,४१९,३१५
१२	समायोजित आयकर (अ) (आ) - (इ)		४५३,०१६,३४०	३५३,३०५,८७५
	आ) आयकर		४८९,७५८,७६१	३५३,८३०,९८३
	इ) स्थगन कर सम्पत्ति/दायित्व		(३६,७४२,४२१)	(५२५,१०८)
	जम्मा खर्च (ख)		१,०१३,२९९,६८१	१,४१७,६१८,२४२
	खूद नाफा/(नोक्सान) (ग) . (क) - (ख)		१,००९,९१९,७००	७१५,२५९,९२०
१३	(क) बीमा कोषमा सारेको	१२	४८६,५८८,६४०	३५७,६२९,९६०
	(ख) बीमा जगेडामा सारेको	१४	-	-
१४	अघिल्लो वर्षसँग सम्बन्धित आम्दानी /(खर्च)		२८,२७५,१२८	(८२४,३५४)
१५	अघिल्लो वर्षबाट सारिएको नाफा/(नोक्सान)		१,१३९,८८१,९१३	९१०,३१३,३०६
	बाँडफाँडको लागि उपलब्ध रकम		१,६९१,४८८,१०१	१,२६७,११८,९१२
१६	(क) स्थगन कर जगेडा	१४	३६,७४२,४२१	५२५,१०८
	(ख) पूँजीगत जगेडा	१४		
	(ग) विशेष जगेडा			
	(घ) अन्य जगेडा	१४		
	(ङ) प्रस्तावित लाभांश			
	(अ) बोनस शेयर	१४	१,३४१,३१५,१८९	
	(आ) नगद लाभांश	२३क	२०३,२२९,५७४	-
	(च) महा-विपत्ती जगेडा	१५	५५,१६०,६१९	१२६,७११,८९१
१७	वासलातमा सारेको नाफा/(नोक्सान)		५५,०४०,२९९	१,१३९,८८१,९१३

हाम्रो यसै साथ संलग्न आजको मितिको प्रतिवेदनको आधारमा

दिप प्रकाश पाण्डे
सञ्चालक

सुखचन्द्र भा
सञ्चालक

रमेश राना
सञ्चालक

नबराज मुडभरी
सञ्चालक

यमलाल भूसाल
अध्यक्ष

डा. डिल्लीराज अर्याल
सञ्चालक
मिति: २०७८/०५/२२

स्मृती घिमिरे
लेखा प्रमुख

शंकरकुमार रायमाथी
प्रमुख कार्यकारी अधिकृत

श्याम कार्की, एफसिए
मुख्य साभेदार
श्याम कार्की एण्ड कम्पनी, चार्टर्ड एकाउन्टेण्ट्स

नेपाल पुनर्बीमा कम्पनी लिमिटेड

निर्जीवन बीमा व्यवसायको

आ.व. २०७६/७७ आषाढ मसान्त सम्ममा इक्यूटीमा भएको परिवर्तन सम्बन्धी विवरण

विवरण	शेयर पुँजी	अग्रिम पुँजी भुक्तानी	संचित नाफा नोक्सान	प्रस्तावित बोनस शेयर	बीमा जगेडा	साधारण जगेडा	पूँजीगत जगेडा कोष	शेयर प्रिमियम	विशेष जगेडा कोष	स्थान कर जगेडा	बीमा कोष	महा(बिपती जगेडा	कूल रकम
शुरु मौज्दात	८,४००,०००,०००	-	१,१३९,८८१,९९३	-	११८,२०७,५०५	-	-	१४६,४३२,३१०		११,१४२,०३५	१,४७१,२७०,९४०	४४१,२९३,९८५	११,७२८,२२८,६८६
समायोजनरू													-
थप शेयर जारी	१,६००,०००,०००												१,६००,०००,०००
यस बर्षको खुद नाफा			१,००९,९९९,७००										१,००९,९९९,७००
अधिल्लो बर्षसँग सम्बन्धित खर्च			२८,२७५,१२८										२८,२७५,१२८
बीमा कोषमा थप			(४८६,५८८,६४०)								४८६,५८८,६४०		-
प्रस्तावित बोनस शेयर			(१,३४१,३१५,१८९)	१,३४१,३१५,१८९									-
प्रस्तावित लाभांश (बोनस शेयरको कर)			(२०३,२२९,५७४)										(२०३,२२९,५७४)
अग्रिम पूजजी भुक्तानी													-
हकप्रद शेयर													-
शेयर प्रिमियम													-
स्थान कर													-
सम्पत्ति जगेडामा सारेको			(३६,७४२,४२१)							३६,७४२,४२१			-
महा(बिपती जगेडा			(५५,१६०,६१९)									५५,१६०,६१९	-
अन्तिम मौज्दात	१०,०००,०००,०००	-	५५,०४०,२९९	१,३४१,३१५,१८९	११८,२०७,५०५	-	-	१४६,४३२,३१०		४७,८८४,४५६	१,४७१,२७०,९४०	४९६,४४९,६०४	११,९६३,१९३,९४२

हाम्रो यसै साथ संलग्न आजको मितिको प्रतिवेदनको आधारमा

नेपाल पुनर्बीमा कम्पनी लिमिटेड

निर्जीवन बीमा व्यवसायको

२०७७ आषाढ ३१ सम्मको नगद प्रवाहको विवरण

रकम (रु.)

क्र.सं.	विवरण	यस वर्ष	गत वर्ष
क	कारोबार संचालनबाट नगद प्रवाह :		
	बीमा शुल्क आम्दानी	-	-
	पुनर्बीमा शुल्क आम्दानी	७,४०९,९८६,५८४	६,८२५,०९९,५९३
	पुनर्बीमा कमिशन आम्दानी	४३,४७३,४९४	२६८,००६,३२८
	अन्य प्रत्यक्ष आम्दानी	९३७,०००,०३४	४७०,९६९,८६९
	पुनर्बीमकबाट प्राप्त दावी रिकभरी	४४२,५६२,९६४	६३६,६०५,२४७
	पुनर्बीमा शुल्क भुक्तानी	(९,०९४,४०४,३२८)	(९६०,३७८,९९९)
	पुनर्बीमा कमिशन भुक्तानी	(२,०६८,८५९,६६७)	(२,०३६,२००,९९७)
	अभिकर्ता कमिशन भुक्तानी	-	-
	दावी भुक्तानी	(२,६५३,५५६,९८९)	(२,९८३,६७९,७५४)
	सेवा शुल्क भुक्तानी	(६८,२५०,९९६)	(३८,२९५,५९६)
	अन्य प्रत्यक्ष खर्च	(२२७,०६५,८९८)	(९३३,९५४,३४२)
	व्यवस्थापन खर्च भुक्तानी	(९९५,७६४,९६०)	(९०,४५२,३६३)
	कर्मचारी बोनस भुक्तानी	-	(९८,२४८,०६२)
	आयकर भुक्तानी	(२३२,९५२,४०९)	(५९४,७५९,०४५)
	चालु सम्पत्तिमा वृद्धि/(कमी)	(७६५,३९८,९९९)	(९,६३८,३६३,०५४)
	चालु दायित्वमा वृद्धि/(कमी)	४,९०५,९९३	९७४,९६७,०३०
	कारोबार संचालनबाट खूद नगद प्रवाह (क)	८९९,६७४,०३९	६०९,३२५,६०६
ख	लगानी गतिविधिबाट नगद प्रवाह		
	स्थिर सम्पत्तिमा वृद्धि (कमी)	(८,९४७,९३५)	(९३,५४५,९६९)
	सरकारी र सरकारको जमानत प्राप्त सेक्युरिटीमा लगानीमा वृद्धि (कमी)	-	-
	बैंक तथा वित्तीय संस्थाको मुद्दती निक्षेपमा लगानीमा वृद्धि (कमी)	(२,७४५,०००,०००)	(९,८३०,०००,०००)
	बैंक तथा वित्तीय संस्थाको अन्य निक्षेप लगानीमा वृद्धि (कमी)	-	-
	इक्विटी शेयर लगानीमा वृद्धि (कमी)	(९९७,६९५,७३६)	(३२६,७००,०००)
	अग्राधिकार शेयर/डिबेन्चरमा लगानीमा वृद्धि (कमी)	(३३६,२२८,०००)	(५००,०३०,०००)
	अन्य लगानीमा वृद्धि (कमी)	(२३०,८००,०००)	-
	पेशकी तथा कर्जामा वृद्धि (कमी)	(४५,९९२,९९६)	(९३,३७५,८४६)
	भुक्तानी प्राप्त ब्याज आम्दानी (लगानीमा)	९,२०९,२००,९४८	९,०२५,२३९,९५३
	भुक्तानी प्राप्त डिभिडेन्ड	४,९६३,४९५	९,४९०,७७९
	भाडा आम्दानी	-	-
	भुक्तानी प्राप्त ब्याज आम्दानी (कर्जामा)	-	-
	अन्य अप्रत्यक्ष आम्दानी	-	-
	लगानी गतिविधिबाट खूद नगद प्रवाह (ख)	(२,२७७,६९९,५०४)	(९,६५७,००९,८८३)

क्र.सं.	विवरण	यस वर्ष	गत वर्ष
	वित्तीय श्रोत कारोबारबाट नगद प्रवाह		
ग	शेयरबाट प्राप्त रकम	१,६००,०००,०००	१,२२२,५००,०००
	तिर्न बाँकी सापटीमा वृद्धि/(कमी)		
	अल्पकालिन ऋणमा वृद्धि/(कमी)	-	-
	ऋण सापटीमा ब्याज भुक्तानी	(२,९२१,३४३)	(२,१३३,१६८)
	लाभांश भुक्तानी	-	-
	अन्य (आकस्मिक बीमा कोष बाट सारेको)		
	वित्तीय श्रोत कारोबारबाट खूद नगद प्रवाह (ग)	१,५९७,०७८,६५७	१,२२०,३६६,८३२
	यस वर्षको सम्पूर्ण गतिविधिबाट खूद नगद प्रवाह . (क)+(ख)+(ग)	१३१,१३३,१९२	१६४,६९०,५५६
	नगद तथा बैकमा रहेको शुरु मौज्दात	२५३,२७७,०५०	८८,५८६,४९४
	नगद तथा बैकमा रहेको अन्तिम मौज्दात	३८४,४१०,२४२	२५३,२७७,०५०

हाम्रो यसै साथ संलग्न आजको मितिको प्रतिवेदनको आधारमा

.....
दिप प्रकाश पाण्डे
सञ्चालक

.....
सुखचन्द्र भा
सञ्चालक

.....
रमेश राना
सञ्चालक

.....
नबराज मुडभरी
सञ्चालक

.....
यमलाल भूसाल
अध्यक्ष

.....
डा. डिल्लीराज अर्याल
सञ्चालक
मिति:२०७८/०५/२२

.....
स्मृती घिमिरे
लेखा प्रमुख

.....
शंकरकुमार रायमाभी
प्रमुख कार्यकारी अधिकृत

.....
श्याम कार्की, एफसिए
मुख्य साभेदार
श्याम कार्की एण्ड कम्पनी, चार्टर्ड एकाउन्टेण्टस्

नेपाल पुनर्बीमा कम्पनी लिमिटेड

निर्जीवन बीमा व्यवसायका

आर्थिक वर्ष २०७६/७७ आषाढ मसान्त सम्मको एकीकृत आय व्यय हिसाब

रकम (रु.)

क्र.सं.	विवरण	अनुसूची	यस वर्ष	गत वर्ष
आय				
१	बीमाशुल्क (खूद)	१	६,३१५,५८२,२५५	५,८६४,७९३,४७४
२	पुनर्बीमा कमिशन आय		४३,४७३,४९४	२६८,००६,३२८
३	लगानी, कर्जा तथा अन्यबाट आय	२	४०९,३६७,७४६	३२४,७७७,८३२
४	अन्य प्रत्यक्ष आय		५८,०८८,६४०	२९७,५९५,९५३
५	आर्थिक वर्षको शुरुको भुक्तानी हुन बाँकी दावी वापत व्यवस्था		७६६,३६४,९०४	५२३,६२८,७९०
६	आर्थिक वर्षको शुरुको असमाप्त जोखिम वापत व्यवस्था		२,८२७,२५८,६९४	९,४९६,७७६,५०९
	जम्मा आय (क)		१०,४९२,९३५,५७४	८,६९५,४९८,७९८
व्यय				
७	दावी भुक्तानी (खूद)	३	२,२९०,९९४,०९७	९,५४७,०६६,५०७
८	अभिकर्ता कमिशन		-	-
९	पुनर्बीमा कमिशन खर्च		२,०६८,८५९,६६७	२,०३६,२००,९९७
१०	सेवा शुल्क (खूद)	४	६३,९५५,८२३	५८,६४७,९३५
११	अन्य प्रत्यक्ष खर्च		९५,४५८,०२२	४९,८०९,७८६
१२	व्यवस्थापन खर्च	५	७८,४८९,८४६	७७,०९७,३७८
१३	आर्थिक वर्षको अन्त्यमा भुक्तानी हुन बाँकी दावी वापत व्यवस्था	६	९,६७७,८८२,९०९	७६६,३६४,९०४
१४	आर्थिक वर्षको अन्त्यमा असमाप्त जोखिम वापत व्यवस्था		३,९५७,७९९,९२८	२,९३२,३५६,७३७
	जम्मा व्यय (ख)		९,२७२,६२३,४०३	७,४६७,४५४,६४४
१५	नाफा नोक्सान हिसाबमा सारेको बचत (क) - (ख)		९,९३९,५९२,९७९	९,२२७,९६४,९५४

हाम्रो यसै साथ संलग्न आजको मितिको प्रतिवेदनको आधारमा

अनुसूची १ देखि ६ सम्म यसका अभिन्न अंग हुन् ।

दिप प्रकाश पाण्डे
सञ्चालक

सुखचन्द्र भा
सञ्चालक

रमेश राना
सञ्चालक

नबराज मुडभरी
सञ्चालक

यमलाल भूसाल
अध्यक्ष

डा. डिल्लीराज अर्याल
सञ्चालक
मिति: २०७८/०५/२२

स्मृती घिमिरे
लेखा प्रमुख

शंकरकुमार रायमाफी
प्रमुख कार्यकारी अधिकृत

श्याम कार्की, एफसिए
मुख्य साभेदार

श्याम कार्की एण्ड कम्पनी, चार्टर्ड एकाउन्टेण्ट्स

नेपाल पुनर्बीमा कम्पनी लिमिटेड

आर्थिक वर्ष २०७६/७७ सालको अग्नी बीमाको आय व्यय हिसाब

रकम (रु.)

क्र.सं.	विवरण	अनुसूची	यस वर्ष	गत वर्ष
आय				
१	बीमाशुल्क (खूद)	१	१,६९७,१८७,५३२	१,७८१,१७४,६४०
२	पुनर्बीमा कमिशन आय		२,१५०,७१३	४६,३६९,६८३
३	लगानी, कर्जा तथा अन्यबाट आय	२	१२७,२८६,०३२	११०,४५१,४११
४	अन्य प्रत्यक्ष आय		४९,३९३,८५७	२४१,५९२,३९०
५	आर्थिक वर्षको शुरूको भूक्तानी हुन बाँकी दावी वापत ब्यवस्था		३२१,६५३,७२१	११३,०५७,५२४
६	आर्थिक वर्षको शुरूको असमाप्त जोखिम वापत ब्यवस्था		८९०,५८७,३२०	४१७,७५७,३०४
	जम्मा आय (क)		३,०८८,२५९,१७४	२,७९०,३९४,९५२
व्यय				
७	दावी भुक्तानी (खूद)	३	४४२,३५८,९३१	२३६,८९५,०५४
८	अभिकर्ता कमिशन		-	-
९	पुनर्बीमा कमिशन खर्च		६१४,३७०,५५९	५९४,८६९,५९९
१०	सेवा शुल्क (खूद)	४	१६,९७१,८७५	१७,८११,७४६
११	अन्य प्रत्यक्ष खर्च		११,१९३,५९१	१५,५४०,१५४
१२	व्यवस्थापन खर्च	५	२०,७७१,२६०	२१,३२४,२८३
१३	आर्थिक वर्षको अन्त्यमा भुक्तानी हुन बाँकी दावी बापत ब्यवस्था	६	७८९,०८९,०३०	३२१,६५३,७२१
१४	आर्थिक वर्षको अन्त्यमा असमाप्त जोखिम बापत ब्यवस्था		८४८,५९३,७६६	८९०,५८७,३२०
	जम्मा व्यय (ख)		२,७४३,३४९,०१३	२,०९८,६७३,८७६
१५	नाफा नोक्सान हिसाबमा सारेको बचत (क) - (ख)		३४४,९१०,१६१	६९१,७२१,०७६

हाम्रो यसै साथ संलग्न आजको मितिको प्रतिवेदनको आधारमा

अनुसूची १ देखि ६ सम्म यसका अभिन्न अंग हुन् ।

दिप प्रकाश पाण्डे
सञ्चालक

सुखचन्द्र भा
सञ्चालक

रमेश राना
सञ्चालक

नबराज मुडभरी
सञ्चालक

यमलाल भूसाल
अध्यक्ष

डा. डिल्लीराज अर्याल
सञ्चालक
मिति: २०७८/०५/२२

स्मृती घिमिरे
लेखा प्रमुख

शंकरकुमार रायमाझी
प्रमुख कार्यकारी अधिकृत

श्याम कार्की, एफसिए
मुख्य साभेदार

श्याम कार्की एण्ड कम्पनी, चार्टर्ड एकाउन्टेण्ट्स



नेपाल पुनर्बीमा कम्पनी लिमिटेड

आर्थिक बर्ष २०७६/७७ सालको मोटर बीमाको आय व्यय हिसाब

रकम (रु.)

क्र.सं.	विवरण	अनुसूची	यस बर्ष	गत बर्ष
आय				
१	बीमाशुल्क (खूद)	१	२,२४१,५३५,०२०	२,५४५,४१५,४१४
२	पुनर्बीमा कमिशन आय		५५,१९७	७१,९६९,८४२
३	लगानी, कर्जा तथा अन्यबाट आय	२	१४३,४९१,६४९	१४०,४१५,१८५
४	अन्य प्रत्यक्ष आय		-	-
५	आर्थिक बर्षको शुरुको भुक्तानी हुन बाँकी दावी वापत व्यवस्था		२८९,८१६,३५२	२२४,५२०,२९४
६	आर्थिक बर्षको शुरुको असमाप्त जोखिम वापत व्यवस्था		१,२७२,७०७,७०७	७५४,६२०,८९१
	जम्मा आय (क)		३,९४७,६०५,९२५	३,७३६,९४१,६२५
व्यय				
७	दावी भुक्तानी (खूद)	३	८७३,३२६,४३३	७७१,११५,९२०
८	अभिकर्ता कमिशन		-	-
९	पुनर्बीमा कमिशन खर्च		८३९,७८४,९९४	८८४,६७४,३४४
१०	सेवा शुल्क (खूद)	४	२२,४१५,३५०	२५,४५४,१५४
११	अन्य प्रत्यक्ष खर्च		३१,०३६	-
१२	व्यवस्थापन खर्च	५	२५,३३९,१५८	३०,७६६,९९०
१३	आर्थिक बर्षको अन्त्यमा भुक्तानी हुन बाँकी दावी वापत व्यवस्था	६	२६९,३३९,५५०	२८९,८१६,३५२
१४	आर्थिक बर्षको अन्त्यमा असमाप्त जोखिम वापत व्यवस्था		१,१२०,७६७,५१०	१,२७२,७०७,७०७
	जम्मा व्यय (ख)		३,१५१,००४,०३२	३,२७४,५३५,४६७
१५	नाफा नोक्सान हिसाबमा सारेको बचत (क) - (ख)		७९६,६०१,८९३	४६२,४०६,१५८

हाम्रो यसै साथ संलग्न आजको मितिको प्रतिवेदनको आधारमा

अनुसूची १ देखि ६ सम्म यसका अभिन्न अंग हुन् ।

दिप प्रकाश पाण्डे
सञ्चालक

सुखचन्द्र भा
सञ्चालक

रमेश राना
सञ्चालक

नबराज मुडभरी
सञ्चालक

यमलाल भूसाल
अध्यक्ष

डा. डिल्लीराज अर्याल
सञ्चालक
मिति:२०७८/०५/२२

स्मृती घिमिरे
लेखा प्रमुख

शंकरकुमार रायमाथी
प्रमुख कार्यकारी अधिकृत

श्याम कार्की, एफसिए
मुख्य साभेदार

श्याम कार्की एण्ड कम्पनी, चार्टर्ड एकाउन्टेण्ट्स

नेपाल पुनर्बीमा कम्पनी लिमिटेड

आर्थिक बर्ष २०७६/७७ सालको सामुद्रिक बीमाको आय व्यय हिसाब

रकम (रु.)

क्र.सं.	विवरण	अनुसूची	यस बर्ष	गत बर्ष
आय				
१	बीमाशुल्क (खूद)	१	२७२,५०२,१५८	२६१,७५०,७५४
२	पुनर्बीमा कमिशन आय		६४०,२३६	९,५७३,०८३
३	लगानी, कर्जा तथा अन्यबाट आय	२	२२,९०१,४१६	९,९३१,७४१
४	अन्य प्रत्यक्ष आय		-	-
५	आर्थिक बर्षको शुरूको भुक्तानी हुन बाँकी दावी वापत व्यवस्था		२६,८१७,८१०	२७,८३३,२७३
६	आर्थिक बर्षको शुरूको असमाप्त जोखिम वापत व्यवस्था		२५,७७७,२५४	२,६१४,७००
	जम्मा आय (क)		३४८,६३८,८७५	३११,७०३,५५१
व्यय				
७	दावी भुक्तानी (खूद)	३	८२,७८७,०६५	८१,४४९,४८५
८	अभिकर्ता कमिशन		-	-
९	पुनर्बीमा कमिशन खर्च		८५,२४८,४७१	८३,०५१,६३९
१०	सेवा शुल्क (खूद)	४	२,७२५,०२२	२,६१७,५०८
११	अन्य प्रत्यक्ष खर्च		४३,१०४	-
१२	व्यवस्थापन खर्च	५	३,३२०,९६८	३,२२०,४७३
१३	आर्थिक बर्षको अन्त्यमा भुक्तानी हुन बाँकी दावी वापत व्यवस्था	६	१३,४८८,२३९	२६,८१७,८१०
१४	आर्थिक बर्षको अन्त्यमा असमाप्त जोखिम वापत व्यवस्था		१३६,२५१,०७९	१३०,८७५,३७७
	जम्मा व्यय (ख)		३२३,८६३,९४९	३२८,०३२,२९१
१५	नाफा नोक्सान हिसाबमा सारेको बचत (क) - (ख)		२४,७७४,९२६	(१६,३२८,७४०)

हाम्रो यसै साथ संलग्न आजको मितिको प्रतिवेदनको आधारमा

अनुसूची १ देखि ६ सम्म यसका अभिन्न अंग हुन् ।

दिप प्रकाश पाण्डे
सञ्चालक

सुखचन्द्र भा
सञ्चालक

रमेश राना
सञ्चालक

नबराज मुडभरी
सञ्चालक

यमलाल भूसाल
अध्यक्ष

डा. डिल्लीराज अर्याल
सञ्चालक
मिति:२०७८/०५/२२

स्मृती घिमिरे
लेखा प्रमुख

शंकरकुमार रायमाफ्नी
प्रमुख कार्यकारी अधिकृत

श्याम कार्की, एफसिए
मुख्य साभेदार

श्याम कार्की एण्ड कम्पनी, चार्टर्ड एकाउन्टेण्टस्

नेपाल पुनर्बीमा कम्पनी लिमिटेड

आर्थिक बर्ष २०७६/७७ सालको इन्जिनियरिङ बीमाको आय व्यय हिसाब

रकम (रु.)

क्र.सं.	विवरण	अनुसूची	यस बर्ष	गत बर्ष
आय				
१	बीमाशुल्क (खूद)	१	६९२,३५७,२५८	५५८,३१६,०४३
२	पुनर्बीमा कमिशन आय		२,२०८,०८४	११,७०३,५२३
३	लगानी, कर्जा तथा अन्यबाट आय	२	४३,५४५,२९०	२९,७६०,०२५
४	अन्य प्रत्यक्ष आय		-	-
५	आर्थिक बर्षको शुरुको भुक्तानी हुन बाँकी दावी वापत व्यवस्था		१००,१९०,२५२	१११,६८८,७८३
६	आर्थिक बर्षको शुरुको असमाप्त जोखिम वापत व्यवस्था		२७९,१५८,०२१	१२३,००१,७९४
	जम्मा आय (क)		१,११७,४५८,९०६	८३४,४७०,१६८
व्यय				
७	दावी भुक्तानी (खूद)	३	२३६,८७८,८६३	२३९,१७४,२५६
८	अभिकर्ता कमिशन		-	-
९	पुनर्बीमा कमिशन खर्च		२०२,४७९,८७४	१५४,२१०,३०५
१०	सेवा शुल्क (खूद)	४	६,९२३,५७३	५,५८३,१६०
११	अन्य प्रत्यक्ष खर्च		३,३६२,११४	-
१२	व्यवस्थापन खर्च	५	८,४७३,२२८	६,८७३,५३४
१३	आर्थिक बर्षको अन्त्यमा भुक्तानी हुन बाँकी दावी वापत व्यवस्था	६	४४०,७६४,०९८	१००,१९०,२५२
१४	आर्थिक बर्षको अन्त्यमा असमाप्त जोखिम वापत व्यवस्था		३४६,१७८,६२९	२७९,१५८,०२१
	जम्मा व्यय (ख)		१,२४५,०६०,३७८	७८५,१८९,५२९
१५	नाफा नोक्सान हिसाबमा सारेको बचत (क) - (ख)		(१२७,६०१,४७२)	४९,२८०,६३९

हाम्रो यसै साथ संलग्न आजको मितिको प्रतिवेदनको आधारमा

अनुसूची १ देखि ६ सम्म यसका अभिन्न अंग हुन् ।

दिप प्रकाश पाण्डे
सञ्चालक

सुखचन्द्र भा
सञ्चालक

रमेश राना
सञ्चालक

नबराज मुडभरी
सञ्चालक

यमलाल भूसाल
अध्यक्ष

डा. डिल्लीराज अर्याल
सञ्चालक
मिति:२०७८/०५/२२

स्मृती घिमिरे
लेखा प्रमुख

शंकरकुमार रायमाफी
प्रमुख कार्यकारी अधिकृत

श्याम कार्की, एफसिए
मुख्य साभेदार
श्याम कार्की एण्ड कम्पनी, चार्टर्ड एकाउन्टेण्टस्

नेपाल पुनर्बीमा कम्पनी लिमिटेड

आर्थिक बर्ष २०७६/७७ आषाढ मसान्त सम्मको बालि तथा पशु बीमाको आय व्यय हिसाब

रकम (रु.)

क्र.सं.	विवरण	अनुसूची	यस बर्ष	गत बर्ष
आय				
१	बीमाशुल्क (खूद)	१	६८६,६७२,४०३	१४७,७०९,५३८
२	पुनर्बीमा कमिशन आय		३३,९०९,३०८	११०,४०३,६०८
३	लगानी, कर्जा तथा अन्यबाट आय	२	२६,०२३,९४०	७,८११,७५७
४	अन्य प्रत्यक्ष आय		-	-
५	आर्थिक बर्षको शुरूको भुक्तानी हुन बाँकी दावी वापत व्यवस्था		७,७५१,१४९	९,११२,६१९
६	आर्थिक बर्षको शुरूको असमाप्त जोखिम वापत व्यवस्था		७३,८५४,७६९	२५,९१०,९१९
	जम्मा आय (क)		८२८,२०३,५६९	३००,९४८,४४१
व्यय				
७	दावी भुक्तानी (खूद)	३	२७६,८४३,१०७	५७,८२१,९१५
८	अभिकर्ता कमिशन		-	-
९	पुनर्बीमा कमिशन खर्च		१४६,१०७,९५९	१२७,३४५,२६०
१०	सेवा शुल्क (खूद)	४	६,८६६,७२४	१,४७७,०९५
११	अन्य प्रत्यक्ष खर्च		१०५,४०६	-
१२	व्यवस्थापन खर्च	५	११,०५१,९३३	७,८९५,४५८
१३	आर्थिक बर्षको अन्त्यमा भुक्तानी हुन बाँकी दावी वापत व्यवस्था	६	७२,५३२,३४७	७,७५१,१४९
१४	आर्थिक बर्षको अन्त्यमा असमाप्त जोखिम वापत व्यवस्था		३४३,३३६,२०२	७३,८५४,७६९
	जम्मा व्यय (ख)		८५६,८४३,६७७	२७६,१४५,६४७
१५	नाफा नोक्सान हिसाबमा सारेको बचत (क) - (ख)		(२८,६४०,१०८)	२४,८०२,७९४

हाम्रो यसै साथ संलग्न आजको मितिको प्रतिवेदनको आधारमा

अनुसूची १ देखि ६ सम्म यसका अभिन्न अंग हुन् ।

.....
दिप प्रकाश पाण्डे
सञ्चालक

.....
सुखचन्द्र भा
सञ्चालक

.....
रमेश राना
सञ्चालक

.....
नबराज मुडभरी
सञ्चालक

.....
यमलाल भूसाल
अध्यक्ष

.....
डा. डिल्लीराज अर्याल
सञ्चालक

.....
स्मृती घिमिरे
लेखा प्रमुख

.....
शंकरकुमार रायमाथी
प्रमुख कार्यकारी अधिकृत

.....
श्याम कार्की, एफसिए
मुख्य साभेदार

मिति: २०७८/०५/२२

श्याम कार्की एण्ड कम्पनी, चार्टर्ड एकाउन्टेण्टस्

नेपाल पुनर्बीमा कम्पनी लिमिटेड

आर्थिक बर्ष २०७६/७७ सालको विविध बीमाको आय व्यय हिसाब

रकम (रु.)

क्र.सं.	विवरण	अनुसूची	यस बर्ष	गत बर्ष
आय				
१	बीमाशुल्क (खूद)	१	६३७,५६६,६९७	५६९,३०४,१२३
२	पुनर्बीमा कमिशन आय		४६०,०३९	१७,९९४,५६९
३	लगानी, कर्जा तथा अन्यबाट आय	२	३२,९२२,६५७	२६,४०७,७१४
४	अन्य प्रत्यक्ष आय		६,६९४,७६४	५५,९२३,५६३
५	आर्थिक बर्षको शुरूको भुक्तानी हुन बाँकी दावी वापत ब्यवस्था		२०,१३५,६९९	३७,४१६,२१७
६	आर्थिक बर्षको शुरूको असमाप्त जोखिम वापत ब्यवस्था		२६४,६५२,०६२	९२,६७०,६९३
	जम्मा आय (क)		९६४,४५३,६५७	७९९,९१७,०९६
व्यय				
७	दावी भुक्तानी (खूद)	३	२६७,४५०,३९६	१६०,६०९,६७९
८	अभिकर्ता कमिशन		-	-
९	पुनर्बीमा कमिशन खर्च		१७५,६२७,२९९	१९१,९६४,०४२
१०	सेवा शुल्क (खूद)	४	६,३७५,६६७	५,६९३,०४१
११	अन्य प्रत्यक्ष खर्च		७२२,७७०	३४,२६१,६३२
१२	व्यवस्थापन खर्च	५	७,९०९,५७६	६,९२४,६७०
१३	आर्थिक बर्षको अन्त्यमा भुक्तानी हुन बाँकी दावी वापत ब्यवस्था	६	९२,६६९,६३७	२०,१३५,६९९
१४	आर्थिक बर्षको अन्त्यमा असमाप्त जोखिम वापत ब्यवस्था		३१६,७६४,३४९	२६४,६५२,०६२
	जम्मा व्यय (ख)		६६९,५३९,७९३	७०४,२६९,१४५
१५	नाफा नोक्सान हिसाबमा सारेको बचत (क) - (ख)		२९४,९१४,१४३	९५,६५५,९५३

हाम्रो यसै साथ संलग्न आजको मितिको प्रतिवेदनको आधारमा

अनुसूची १ देखि ६ सम्म यसका अभिन्न अंग हुन् ।

दिप प्रकाश पाण्डे
सञ्चालक

सुखचन्द्र भा
सञ्चालक

रमेश राना
सञ्चालक

नबराज मुडभरी
सञ्चालक

यमलाल भूसाल
अध्यक्ष

डा. डिल्लीराज अर्याल
सञ्चालक

स्मृती घिमिरे
लेखा प्रमुख

शंकरकुमार रायमाझी
प्रमुख कार्यकारी अधिकृत

श्याम कार्की, एफसिए
मुख्य साभेदार

मिति: २०७६/०५/२२

श्याम कार्की एण्ड कम्पनी, चार्टर्ड एकाउन्टेण्ट्स

नेपाल पुनर्बीमा कम्पनी लिमिटेड

आर्थिक बर्ष २०७६/७७ आषाढ मसान्त सम्मको हवाई बीमाको आय व्यय हिसाब

रकम (रु.)

क्र.सं.	विवरण	अनुसूची	यस बर्ष	गत बर्ष
आय				
१	बीमाशुल्क (खूद)	१	५,१४९,५५०	१,०४२,९६३
२	पुनर्बीमा कमिशन आय		४,०३७,८३६	-
३	लगानी, कर्जा तथा अन्यबाट आय	२	६६३,६४२	-
४	अन्य प्रत्यक्ष आय		-	-
५	आर्थिक बर्षको शुरूको भुक्तानी हुन बाँकी दावी वापत व्यवस्था		-	-
६	आर्थिक बर्षको शुरूको असमाप्त जोखिम वापत व्यवस्था		५२१,४८२	-
	जम्मा आय (क)		१०,३७२,५११	१,०४२,९६३
व्यय				
७	दावी भुक्तानी (खूद)	३	-	-
८	अभिकर्ता कमिशन		-	-
९	पुनर्बीमा कमिशन खर्च		३८,०७४	७३,००८
१०	सेवा शुल्क (खूद)	४	५१,४९६	१०,४३०
११	अन्य प्रत्यक्ष खर्च		-	-
१२	व्यवस्थापन खर्च	५	६१४,८२७	११,७६९
१३	आर्थिक बर्षको अन्त्यमा भुक्तानी हुन बाँकी दावी वापत व्यवस्था	६	-	-
१४	आर्थिक बर्षको अन्त्यमा असमाप्त जोखिम वापत व्यवस्था		२,५७४,७७५	५२१,४८२
	जम्मा व्यय (ख)		३,२७९,१७१	६१६,६८८
१५	नाफा नोक्सान हिसाबमा सारेको बचत (क) - (ख)		७,०९३,३४०	४२६,२७५

हाम्रो यसै साथ संलग्न आजको मितिको प्रतिवेदनको आधारमा

अनुसूची १ देखि ६ सम्म यसका अभिन्न अंग हुन् ।

दिप प्रकाश पाण्डे
सञ्चालक

सुखचन्द्र भा
सञ्चालक

रमेश राना
सञ्चालक

नबराज मुडभरी
सञ्चालक

यमलाल भूसाल
अध्यक्ष

डा. डिल्लीराज अर्याल
सञ्चालक

स्मृती घिमिरे
लेखा प्रमुख

शंकरकुमार रायमाफी
प्रमुख कार्यकारी अधिकृत

श्याम कार्की, एफसिए
मुख्य साभेदार

मिति: २०७८/०५/२२

श्याम कार्की एण्ड कम्पनी, चार्टर्ड एकाउन्टेण्ट्स



नेपाल पुनर्बीमा कम्पनी लिमिटेड

आर्थिक बर्ष २०७६/७७ सालको लघु बीमाको आय व्यय हिसाब

रकम (रु.)

क्र.सं.	विवरण	अनुसूची	यस बर्ष	गत बर्ष
आय				
१	बीमाशुल्क (खूद)	१	८२,६०९,६३७	-
२	पुनर्बीमा कमिशन आय		-	-
३	लगानी, कर्जा तथा अन्यबाट आय	२	४,५३३,१२१	-
४	अन्य प्रत्यक्ष आय		-	-
५	आर्थिक बर्षको शुरूको भुक्तानी हुन बाँकी दावी वापत ब्यवस्था		-	-
६	आर्थिक बर्षको शुरूको असमाप्त जोखिम वापत ब्यवस्था		-	-
	जम्मा आय (क)		८७,१४२,७५७	-
व्यय				
७	दावी भुक्तानी (खूद)	३	११,३४९,२२२	-
८	अभिकर्ता कमिशन		-	-
९	पुनर्बीमा कमिशन खर्च		५,२०२,४३७	-
१०	सेवा शुल्क (खूद)	४	८२६,०९६	-
११	अन्य प्रत्यक्ष खर्च		-	-
१२	व्यवस्थापन खर्च	५	१,०००,८९६	-
१३	आर्थिक बर्षको अन्त्यमा भुक्तानी हुन बाँकी दावी बापत व्यवस्था	६	-	-
१४	आर्थिक बर्षको अन्त्यमा असमाप्त जोखिम बापत व्यवस्था		४१,३०४,८१८	-
	जम्मा व्यय (ख)		५९,६८३,४६९	-
१५	नाफा नोक्सान हिसाबमा सारेको बचत (क) - (ख)		२७,४५९,२८८	-

हाम्रो यसै साथ संलग्न आजको मितिको प्रतिवेदनको आधारमा

अनुसूची १ देखि ६ सम्म यसका अभिन्न अंग हुन् ।

दिप प्रकाश पाण्डे
सञ्चालक

सुखचन्द्र भा
सञ्चालक

रमेश राना
सञ्चालक

नबराज मुडभरी
सञ्चालक

यमलाल भूसाल
अध्यक्ष

डा. डिल्लीराज अर्याल
सञ्चालक

स्मृती घिमिरे
लेखा प्रमुख

शंकरकुमार रायमाझी
प्रमुख कार्यकारी अधिकृत

श्याम कार्की, एफसिए
मुख्य साभेदार

मिति: २०७६/०५/२२

श्याम कार्की एण्ड कम्पनी, चार्टर्ड एकाउन्टेण्ट्स

नेपाल पुनर्बीमा कम्पनी लिमिटेड

आ. व. २०७६/७७
अनुसूची-१

वित्तीय विवरणको अभिन्न अंगको रूपमा रहने अनुसूचीहरू
(क बीमाशुल्क (खूद)

रकम (रु.)

क्र.सं.	बीमाको किसिम	कूल बीमाशुल्क		पुनर्बीमा शुल्क भुक्तानी (Ceded)		बीमाशुल्क (खूद)	
		यस वर्ष	गत वर्ष	यस वर्ष	गत वर्ष	यस वर्ष	गत वर्ष
१	अग्नि बीमा शुल्क	१,९१६,६८२,२१३	१,८८९,७०५,७९२	२१९,४९४,६८०	१०८,५३१,१५३	१,६९७,१८७,५३२	१,७८१,१७४,६४०
२	मोटर बीमा शुल्क	२,५०६,२०८,८०२	२,७२६,४९५,३८७	२६४,६७३,७८२	१८१,०७९,९७३	२,२४१,५३५,०२०	२,५४५,४१५,४१४
३	हवाई बीमा शुल्क	५६,७३३,५३६	१,०४२,९६३	५१,५८३,९८६	-	५,१४९,५५०	१,०४२,९६३
४	सामुद्रिक बीमा शुल्क	३०६,४४४,६०४	२८५,३९०,४०८	३३,९४२,४४६	२३,६३९,६५५	२७२,५०२,१५८	२६९,७५०,७५४
५	इन्जिनियरिङ बीमा शुल्क	७८१,८७२,९०२	६०९,११५,८०७	८९,५१५,६४४	५०,७९९,७६४	६९२,३५७,२५८	५५८,३१६,०४३
६	विबिध बीमा शुल्क	७२९,८६१,५६४	६१३,६६५,०४१	९२,२९२,८६७	४४,३६०,९१८	६३७,५६८,६९७	५६९,३०४,१२३
७	पशुपंछी तथा बाली बीमा	१,०१९,८२४,६१५	६९९,६७६,१९४	३३३,१५२,२१२	५५१,९६६,६५६	६८६,६७२,४०३	१४७,७०९,५३८
८	लघु बीमा	९२,३५८,३४९	-	९,७४८,७१२	-	८२,६०९,६३७	-
जम्मा :		७,४०९,९८६,५८४	६,८२५,०९१,५९३	१,०९४,४०४,३२८	९६०,३७८,११९	६,३१५,५८२,२५५	५,८६४,७१३,४७४

(ख) कूल बीमाशुल्क

क्र.सं.	बीमाको किसिम	प्रत्यक्ष बीमाशुल्क		प्राप्त पुनर्बीमा शुल्क (Accepted)		कूल बीमाशुल्क	
		यस वर्ष	गत वर्ष	यस वर्ष	गत वर्ष	यस वर्ष	यस वर्ष
१	अग्नि बीमा शुल्क	-	-	१,९१६,६८२,२१३	१,८८९,७०५,७९२	१,९१६,६८२,२१३	१,८८९,७०५,७९२
२	मोटर बीमा शुल्क	-	-	२,५०६,२०८,८०२	२,७२६,४९५,३८७	२,५०६,२०८,८०२	२,७२६,४९५,३८७
३	हवाई बीमा शुल्क	-	-	५६,७३३,५३६	१,०४२,९६३	५६,७३३,५३६	१,०४२,९६३
४	सामुद्रिक बीमा शुल्क	-	-	३०६,४४४,६०४	२८५,३९०,४०८	३०६,४४४,६०४	२८५,३९०,४०८
५	इन्जिनियरिङ बीमा शुल्क	-	-	७८१,८७२,९०२	६०९,११५,८०७	७८१,८७२,९०२	६०९,११५,८०७
६	विबिध बीमा शुल्क	-	-	७२९,८६१,५६४	६१३,६६५,०४१	७२९,८६१,५६४	६१३,६६५,०४१
७	पशुपंछी तथा बाली बीमा	-	-	१,०१९,८२४,६१५	६९९,६७६,१९४	१,०१९,८२४,६१५	६९९,६७६,१९४
८	लघु बीमा	-	-	९२,३५८,३४९	-	९२,३५८,३४९	-
जम्मा		-	-	७,४०९,९८६,५८४	६,८२५,०९१,५९३	७,४०९,९८६,५८४	६,८२५,०९१,५९३



नेपाल पुनर्बीमा कम्पनी लिमिटेड

आ. व. २०७६/७७

वित्तीय विवरणको अभिन्न अंगको रूपमा रहने अनुसूचीहरू
अनुसूची-२

लगानी, कर्जा तथा अन्यबाट आय

रकम (रु.)

क्र.सं.	विवरण	यस वर्ष	गत वर्ष
१	सरकारी र सरकारको जमानत प्राप्त सेक्युरिटीबाट आय	८,९७०,०००	८,९७०,०००
२	वाणिज्य बैंकको मुद्दती निक्षेपबाट आय	१,०२१,७८७,८९६	९४५,७३२,१४८
३	विकास बैंकको मुद्दती निक्षेपबाट आय	९४,४९५,१२४	२४,३६१,२३०
४	नागरिक लगानी योजनाबाट आय		
५	वित्तीय संस्थाको मुद्दती निक्षेपबाट आय		
६	पब्लिक कम्पनीको साधारण शेयरबाट लाभांश	४,९६३,४१५	१,४१०,७७९
७	अग्राधिकार शेयरबाट लाभांश		
८	बैंक तथा वित्तीय संस्थाको डिवेन्चरबाट आय	७४,७४१,२४६	४५,८७०,०१५
९	अन्य: टिकट बिक्री बाट आय		
९.१	शेयर निस्काशन आम्दानी		
९.२	विविध आम्दानी	१,२०५,८८१	६,८२६,५६८
१०	कर्जाबाट आय		
११	अन्य निक्षेपबाट (मुद्दती बाहेक) आय		
१२	लगानी बिक्रीमा नाफा न्यून: लगानी बिक्रीमा नोक्सान		
१३	लगानी (खरीद) मा नाफा न्यून: लगानी (खरीद) मा नोक्सान		
१४	स्थिर सम्पत्ती बिक्रीबाट नाफा न्यून: स्थिर सम्पत्ती बिक्रीबाट नोक्सान		
१५	खाता अपलेखन		
१६	अघिल्ला वर्षसँग सम्बन्धित आय		
१७	अन्य आय	-	-
जम्मा		१,२०६,१६३,५६३	१,०३३,१७०,७४०
लगानी, कर्जा तथा अन्यबाट आयको बाँडफाँड			
१	नाफा नोक्सान हिसाबमा सारेको	८०४,७९५,८१७	७०८,३९२,९०८
२	अग्नी बीमाको आय व्यय हिसाबमा सारेको	१२७,२८६,०३२	११०,४५१,४११
३	मोटर बीमाको आय व्यय हिसाबमा सारेको	४८,१७७,७५०	१४०,४१५,१८५
४	हवाई बीमाको आय व्यय हिसाबमा सारेको	६६३,६४२	-
५	सामुद्रिक बीमाको आय व्यय हिसाबमा सारेको	१३८,८५९,१८९	९,९३१,७४१
६	इन्जिनियरीङ्ग बीमाको आय व्यय हिसाबमा सारेको	२२,९०१,४१६	२९,७६०,०२५
७	विविध बीमाको आय व्यय हिसाबमा सारेको	३२,९२२,६५७	२६,४०७,७१४
८	बालि तथा पशु बीमाको आय व्यय हिसाबमा सारेको	२६,०२३,९४०	७,८११,७५७
९	लघु बीमाको आय व्यय हिसाबमा सारेको	४,५३३,१२१	-
जम्मा		१,२०६,१६३,५६३	१,०३३,१७०,७४०

वित्तीय विवरणको अभिन्न अंगको रूपमा रहने अनुसूचीहरू
अनुसूची-३

क्र. सं.	बीमाको किसिम	चाटु आवामा परेको दावी भुक्तानी		चालु आवामा परेको दावी भुक्तानी		एक आव.अधि परेको दावी भुक्तानी		दुई आव.अधि परेको दावी भुक्तानी		तीन आव.अधि परेको दावी भुक्तानी		चार आव.वा सो भन्दा अघि परेको दावी भुक्तानी		कूल दावी भुक्तानी		कूल दावी भुक्तानीमा पुनर्बीमको हिस्सा		कूल दावी भुक्तानी(खुद)		रकम (रु.)
		यस वर्ष	गत वर्ष	यस वर्ष	गत वर्ष	यस वर्ष	गत वर्ष	यस वर्ष	गत वर्ष	यस वर्ष	गत वर्ष	यस वर्ष	गत वर्ष	यस वर्ष	गत वर्ष	यस वर्ष	गत वर्ष	यस वर्ष	गत वर्ष	
१	अग्नि दाबी	५०१,९६६,४९४	४०४,०५०,२६५	-	-	-	-	-	-	-	-	-	-	५९,६०७,५६३	१६७,१५५,२११	४४२,३५८,९३१	२३६,८९५,०५४	-	-	२३६,८९५,०५४
२	मोटर दाबी	९६१,७८१,४७७	८३०,०१७,५२९	-	-	-	-	-	-	-	-	-	-	९६१,७८१,४७७	५८,९०१,६०९	८७३,३३६,४३३	७७,९१५,९२०	-	-	७७,९१५,९२०
३	हवाई दाबी	-	-	-	-	-	-	-	-	-	-	-	-	-	-	-	-	-	-	-
४	सामुद्रिक दाबी	१२६,४४२,२३०	९०,९९५,७७२	-	-	-	-	-	-	-	-	-	-	१२६,४४२,२३०	९,५४६,२८७	८२,७८७,०६५	८,४४९,४८५	-	-	८,४४९,४८५
५	इन्डिनिपेण्डेन्ट दाबी	२६९,२९६,८७३	३३०,७६२,९३२	-	-	-	-	-	-	-	-	-	-	२६९,२९६,८७३	३२,४१८,०१०	२३६,८७८,८८३	२३९,१७४,२५६	-	-	२३९,१७४,२५६
६	विबिध दाबी	३०२,९०६,४५७	१७२,४६६,६८४	-	-	-	-	-	-	-	-	-	-	३०२,९०६,४५७	१५,४५६,०६१	२८७,४५०,३१८	१६०,६०९,८७९	-	-	१६०,६०९,८७९
७	पशुपक्षी तथा बाली दाबी	४७९,८१४,२२९	३५५,३७८,५७३	-	-	-	-	-	-	-	-	-	-	४७९,८१४,२२९	२९,७५६,६५८	५७९,५७०,८८७	५७,८२९,९१५	-	-	५७,८२९,९१५
८	लघु बीमा	११,३४९,२२२	-	-	-	-	-	-	-	-	-	-	-	११,३४९,२२२	-	११,३४९,२२२	-	-	-	-
	जम्मा	२,६५३,५५६,९८१	२,१८३,६७१,७५४	-	-	-	-	-	-	-	-	-	-	२,६५३,५५६,९८१	४४२,५६२,९६४	४,४७,९१९,९१७	६३६,६०५,२४७	-	-	१,५४७,०६६,५०७

नेपाल पुनर्बीमा कम्पनी लिमिटेड

आ. व. २०७६/७७

वित्तीय विवरणको अभिन्न अंगको रूपमा रहने अनुसूचीहरू
अनुसूची-४

सेवा शुल्क (खूद)

रकम (रु.)

क्र.सं.	बीमाको किसिम	कूल सेवा शुल्क		कूल सेवा शुल्कमा पुनर्बीमको हिस्सा		सेवा शुल्क (खूद)	
		यस वर्ष	गत वर्ष	यस वर्ष	गत वर्ष	यस वर्ष	गत वर्ष
१	अग्नि बीमा शुल्क	१९,१६६,८२२	१८,८९७,०५८	२,१९४,९४७	१,०८५,३१२	१६,९७१,८७५	१७,८११,७४६
२	मोटर बीमा शुल्क	२५,०६२,०८८	२७,२६४,९५४	२,६४६,७३८	१,८१०,८००	२२,४१५,३५०	२५,४५४,१५४
३	हवाई बीमा शुल्क	५६७,३३५	१०,४३०	५१५,८४०	-	५१,४९६	१०,४३०
४	सामुद्रिक बीमा शुल्क	३,०६४,४४६	२,८५३,९०४	३३९,४२४	२३६,३९७	२,७२५,०२२	२,६१७,५०८
५	इन्जिनियरिङ बीमा शुल्क	७,८१८,७२९	६,०९१,१५८	८९५,१५६	५०७,९९८	६,९२३,५७३	५,५८३,१६०
६	विबिध बीमा शुल्क	७,२९८,६९६	६,१३६,६५०	९२२,९२९	४४३,६०९	६,३७५,७८७	५,६९३,०४१
७	पशुपंछी तथा बाली बीमा	१०,१९८,२४६	६,९९६,७६२	३,३३१,५२२	५,५१९,६६७	६,८६६,७२४	१,४७७,०९५
८	लघु बीमा	९२३,५८३	-	९७,४८७	-	८२६,०९६	-
जम्मा		७४,०९९,८६६	६८,२५०,९१६	१०,९४४,०४३	९,६०३,७८१	६३,१५५,८२३	५८,६४७,१३५

नेपाल पुनर्बीमा कम्पनी लिमिटेड

आ. व. २०७६/७७

वित्तीय विवरणको अभिन्न अंगको रूपमा रहने अनुसूचीहरू
अनुसूची-५

रकम (रु.)

क्र.सं.	विवरण	यस बर्ष	गत बर्ष
१	कर्मचारी खर्च (अनुसूची ५.१ बमोजिम)	३४,१६८,०३१	३५,६४०,२५८
२	घर भाडा	६,४८७,१३७	५,७०८,०२६
३	बिजुली तथा पानी	५१४,६०९	४५२,८२५
	मर्मत तथा सम्भार	-	-
	(क) भवन	-	२६,९७१
४	(ख) सवारी साधन	१,१६८,०१८	६१७,६१४
	(ग) कार्यालय उपकरण	११६,७९९	३२,०३६
	(घ) अन्य	५००,४६७	३७२,७६५
५	संचार	९५०,९८३	६७५,२९६
६	छपाई तथा मसलन्द	७७४,३५१	९३७,५८०
७	खर्च हुने कार्यालय सामान	२८६,२१५	९९,८१४
८	परिवहन	१,०१३,४९८	१,३१४,२९८
	भ्रमण खर्च (भत्ता समेत)	-	-
९	(क) आन्तरिक	७८८,२३२	१,४८६,७०६
	(ख) वैदेशिक	२,१६९,५१२	२४४,३६९
१०	अभिकर्ता तालिम	-	-
११	अभिकर्ता अन्य	-	-
१२	बीमाशुल्क	४०१,८७१	२७५,४५७
१३	सुरक्षा खर्च	-	-
१४	कानूनी तथा परामर्श शुल्क	१,०२०,२९४	६,७०४,५८०
१५	पत्र पत्रिका तथा पुस्तक	४०,६९२	१९३,४९०
१६	विज्ञापन तथा प्रचार प्रसार	७६०,०७०	८२७,५३३
१७	व्यापार प्रवर्द्धन	२४८,९९१	३,७३१,१३६
१८	अतिथी सत्कार	१५१,०५४	७५४,१५९
१९	चन्दा तथा उपहार	१४,२५१,६२७	५,७४८,५६६
	संचालक समिति सम्बन्धी खर्च	-	-
२०	(क) बैठक भत्ता	५२१,१६७	९९४,८४६
	(ख) अन्य	१४५,३१५	३२२,६२३
	अन्य समिति/उप-समिति सम्बन्धी खर्च	-	-
२१	(क) बैठक भत्ता	१,५९७,७२६	१,१२७,६७४
	(ख) अन्य	२७६,८५४	२०७,४४२
२२	साधारण सभा सम्बन्धी खर्च	-	८२९,७७२
	लेखा परीक्षण सम्बन्धी खर्च	-	-
	(क) लेखा परीक्षण शुल्क	३६७,८१२	४७७,३३५
	(ख) कर लेखा परीक्षण शुल्क	१३१,३६१	१३२,५९३
२३	(ग) विस्तृत लेखा परीक्षण प्रतिवेदन शुल्क	२६,२७२	२६,५१९
	(घ) अन्य शुल्क	२६,४६७	१३,९१२
	(ङ) आन्तरिक लेखा परीक्षण खर्च	३०४,७५८	३१८,२२३
	(च) अन्य खर्च	२२,८८९	३९,५२९



क्र.सं.	विवरण	यस बर्ष	गत बर्ष
२४	ब्याज	२,९२९,३४३	२,९३३,९६८
२५	बैंक चार्ज	६६३,८९६	२२९,६५६
२६	शुल्क तथा दस्तूर	७,९२८,२७१	४,८६७,७१५
२७	ह्रास कट्टी	४,८०७,०२३	५,७५०,७६७
२८	कुरियर	-	-
२९	अन्य	४२७,४३५	५२४,९३९
२९.१	विविध खर्च	३९५,९६६	-
२९.२	सटही घटबढ खर्च	-	-
२९.३	वार्षिक उत्सव खर्च	९,७०५,०४५	९,७३५,४८३
बाँडफाँडको लागि जम्मा		८७,२०२,०५९	८५,५७४,८६४
क्र.सं.	विवरण	यस बर्ष	गत बर्ष
१	नाफा नोक्सान हिसाबमा सारेको	८,७२०,२०५	८,५५७,४८६
२	अग्नी बीमाको आय व्यय हिसाबमा सारेको	२०,७७९,२६०	२९,३२४,२८३
३	सामुद्रिक बीमाको आय व्यय हिसाबमा सारेको	३,३२०,९६८	३,२२०,४७३
४	हवाई बीमाको आय व्यय हिसाबमा सारेको	६९४,८२७	९९,७६९
५	मोटर बीमाको आय व्यय हिसाबमा सारेको	२५,३३९,९५८	३०,७६६,९९०
६	विविध बीमाको आय व्यय हिसाबमा सारेको	७,९०९,५७६	६,९२४,८७०
७	इन्जिनियरीङ्ग बीमाको आय व्यय हिसाबमा सारेको	८,४७३,२२८	६,८७३,५३४
८	बालि तथा पशु बीमाको आय व्यय हिसाबमा सारेको	९९,०५९,९३३	७,८९५,४५८
९	लघु बीमाको आय व्यय हिसाबमा सारेको	९,०००,८९६	-
जम्मा		८७,२०२,०५९	८५,५७४,८६४

अनुसूची ५.१

रकम (रु.)

कर्मचारी खर्च		यस बर्ष	गत बर्ष
क्र.सं.	विवरण	यस बर्ष	गत बर्ष
१	तलब	९५,९८४,३९५	९३,२७९,९२०
२	भत्ता	४,५४३,०७२	७,४६२,०२२
३	दर्शन खर्च	९,३५९,०७८	९,०९३,८४८
४	सञ्चयकोषमा थप	९,५०८,५९२	९,२७०,५९९
५	तालिम खर्च	७९६,५४९	९,०४५,५३२
६	पोशाक	७९२,६८९	७०२,९२९
७	औषधोपचार	३,७०४,७५७	-
८	बीमा	२,२६९,८२०	२,९२४,३७६
९	पेन्सन तथा उपदान व्यवस्था	५९०,७७८	४,०२३,६४५
१०	विदा बापतको खर्च तथा व्यवस्था	९,४०४,४०९	३,०८२,४९७
११	अन्य सूविधा बापत खर्च तथा व्यवस्था (पुरस्कार)	-	-
१२	अन्य (ज्याला)	९००,९०३	९७०,४९८
१३	अन्य	९,२०९,८८५	९,३८५,२८७
जम्मा		३४,९६८,०३९	३५,६४०,२५८

नेपाल पुनर्बीमा कम्पनी लिमिटेड

आ. व. २०७६/७७

वित्तीय विवरणको अभिन्न अंगको रूपमा रहने अनुसूचीहरू

अनुसूची -६

आर्थिक वर्षको अन्त्यमा भुक्तानी हुन बाँकी दावी बापत व्यवस्था

क्र.सं.	बीमाको किसिम	चालु आवमा परेको भुक्तानी हुन बाँकी दावी	एक आव.अघि परेको भुक्तानी हुन बाँकी दावी	दुई आव.अघि परेको भुक्तानी हुन बाँकी दावी	तीन आव. वा सो भन्दा अघि परेको भुक्तानी हुन बाँकी दावी	सृजना भएको तर जानकारीमा नआएको दावी (अनुमानित)	भुक्तानी हुन बाँकी जम्मा दावी	भुक्तानी हुन जम्मा दावीमा पुनर्बीमकको हिस्सा	भुक्तानी हुन बाँकी दावी बापत व्यवस्था सम्बन्धित बीमाको आय व्यय हिसाबमा सारिएको	रकम (रु.)
१	अग्नि	१,२९७,३४५,८०६					१,२९७,३४५,८०६	६११,१८१,४३२	७८९,०८९,०३०	
२	सामुद्रिक	७६,२३८,१९०					७६,२३८,१९०	६४,५०९,२८६	१३,४८८,२३९	
३	हवाई	-					-		-	
४	मोटर	२७२,८६९,७३८					२७२,८६९,७३८	३८,६६९,४३४	२६९,३३९,५५०	
५	विविध	८७,१७५,८०८					८७,१७५,८०८	६,५९३,५१५	९,२६६९,६३७	
६	इन्जिनियरीङ	८८६,४२३,०६१					८८६,४२३,०६१	५०३,१४९,९३२	४४०,७६४,०९८	
७	पशुपंछी तथा बाली	६३,०९४,२७५					६३,०९४,२७५	२२,६६९	७२,५३२,३४७	
	जम्मा	२,६८३,१४६,८७८	-	-	-	-	२,६८३,१४६,८७८	१,२२४,११८,२६८	१,६७७,८८२,९०१	



नेपाल पुनर्बीमा कम्पनी लिमिटेड

आ. व. २०७६/७७

वित्तीय विवरणको अभिन्न अंगको रूपमा रहने अनुसूचीहरू

अनुसूची-७

आयव्यय हिसाबहरूबाट नाफा नोक्सान हिसाबमा सारेको रकम

रकम (रु.)

क्र.सं.	विवरण	यस बर्ष	गत बर्ष
१	अग्नि बीमाको आय व्यय हिसाबबाट सारेको	३४४,९९०,९६९	६९९,७२९,०७६
२	सामुद्रिक बीमाको आय व्यय हिसाबबाट सारेको	२४,७७४,९२६	(९६,३२८,७४०)
३	हवाई बीमाको आय व्यय हिसाबमा सारेको	७,०९३,३४०	४२६,२७५
४	मोटर बीमाको आय व्यय हिसाबबाट सारेको	७९६,६०९,८९३	४६२,४०६,९५८
५	इन्जिनियरीङ बीमाको आय व्यय हिसाबबाट सारेको	(९२७,६०९,४७२)	४९,२८०,६३९
६	विविध बीमाको आय व्यय हिसाबबाट सारेको	९४,९९४,९४३	९५,६५५,९५३
७	पशुपंछी तथा बाली बीमाको आय व्यय हिसाबबाट सारेको	(२८,६४०,९०८)	२४,८०२,७९४
८	लघु बीमाको आय व्यय हिसाबमा सारेको	२७,४५९,२८८	-
जम्मा		९,९३९,५९२,९७९	९,२२७,९६४,९५४

अनुसूची- ८

व्यवस्था फिर्ता

रकम (रु.)

क्र.सं.	विवरण	यस बर्ष	गत बर्ष
१	लगानीमा नोक्सानको लागि व्यवस्था फिर्ता	-	२२,७९३,४५३
२	कर्जामा नोक्सानको लागि व्यवस्था फिर्ता		
३	शंकास्पद आसामी व्यवस्था फिर्ता		
४	अन्य व्यवस्था फिर्ता		
जम्मा		-	-

अनुसूची- ९

अपलेखन खर्चहरू

रकम (रु.)

क्र.सं.	विवरण	यस बर्ष	गत बर्ष
१	प्रारम्भिक खर्चहरू		
२	पूर्व संचालन खर्चहरू	-	-
३	पर सारिएका खर्चहरू		
४	अपलेखन गरिएको लगानी		
५	अपलेखन गरिएको कर्जा		
६	अपलेखन गरिएको आसामी		
७	अन्य अपलेखन		
जम्मा		-	-

नेपाल पुनर्बीमा कम्पनी लिमिटेड

आ. व. २०७६/७७

वित्तीय विवरणको अभिन्न अंगको रूपमा रहने अनुसूचीहरू

अनुसूची ९क

शेयर सम्बन्धी खर्च

रकम (रु.)

क्र.सं.	विवरण	यस वर्ष	गत वर्ष
१	शेयर निश्कासन खर्च	-	-
२	शेयर रजिष्ट्रेसन खर्च	-	-
३	शेयर सूचीकरण खर्च	-	-
४	लाभांश वितरण खर्च	-	-
५	शेयर सम्बन्धी अन्य खर्च	३१,२६०,९१४	४,१८०,०००
जम्मा		३१,२६०,९१४	४,१८०,०००

अनुसूची-१०

अन्य खर्च तथा बीमा सेवा शुल्क

रकम (रु.)

क्र.सं.	विवरण	यस वर्ष	गत वर्ष
१	दण्ड जरिवाना	-	-
२	विलम्ब शुल्क जरिवाना	-	-
३	XOL Premium Expense	-	८१४,४७५,६८१
४	सेवा शुल्क (स्वदेशी कम्पनीलाई तिरेको)	६५,२५३,२०५	६२,११०,०७१
५	ब्रोकरेज तथा अन्य कर	५७,०७८,८२७	४७,२०१,८१३
६	अन्य दावी	-	-
७	अन्य कमिशन	१०४,७३३,८६७	६,५७७,२९९
८	पोर्टफोलियो विथडर्ल	५२,१६४,६०९	७,९६०,७००
९	बिमा शुल्क	-	२,७८९,४७८
जम्मा		२७९,२३०,५०७	९४१,११५,०४२

अनुसूची-११

नोक्सानीको लागि व्यवस्था

रकम (रु.)

क्र.सं.	विवरण	यस वर्ष	गत वर्ष
१.	लगानीमा नोक्सानीको लागि व्यवस्था	७,३२५,१२८	२५,०४०,५२४
२.	कर्जामा नोक्सानीको लागि व्यवस्था	-	-
३.	शंकास्पद आसामी व्यवस्था	-	-
४	अन्य व्यवस्था (बैंक हिसाब नमिलेको रकम)	७१,१९८,१३८	-
जम्मा		७८,५२३,२६६	२५,०४०,५२४

अनुसूची- १२

बीमा कोष

रकम (रु.)

क्र.सं.	बीमाको किसिम	वर्षको शुरुमा बीमा कोष		नाफा नोक्सान हिसाबबाट सारेको		वर्षको अन्त्यमा बीमा कोष	
		यस वर्ष	गत वर्ष	यस वर्ष	गत वर्ष	यस वर्ष	गत वर्ष
१	अग्नि	६६०,३२१,८८०	५२८,३२७,५८०	१२९,५२२,५७८	१३१,९९४,३००	७८९,८४४,४५८	६६०,३२१,८८०
२	सामुद्रिक	-	-	९,३०३,६१८	-	९,३०३,६१८	-
३	हवाई	९१,९८०	-	२,६६३,७३०	९१,९८०	२,७५५,७१०	९१,९८०
४	मोटर	५७९,०५१,०४५	४७९,२७५,२१६	२९९,१४४,३६४	९९,७७५,८२९	८७८,१९५,४०९	५७९,०५१,०४५
५	इन्जिनियरीङ	१८,१२७,९८२	१२,७७६,१५१	-	५,३५१,८३०	१८,१२७,९८२	१८,१२७,९८२
६	विविध	११३,६६९,८८१	९३,०२९,६८९	३५,६४२,६८६	२०,६४०,१९२	१४९,३१२,५६७	११३,६६९,८८१
७	पशुपंछी तथा बाली	१००,००८,१७२	२३२,३४३	-	९९,७७५,८२९	१००,००८,१७२	१००,००८,१७२
८	लघु			१०,३११,६६४	-	१०,३११,६६४	
जम्मा :		१,४७१,२७०,९४०	१,११३,६४०,९८०	४८६,५८८,६४०	३५७,६२९,९६०	१,९५७,८५९,५८०	१,४७१,२७०,९४०

नेपाल पुनर्बीमा कम्पनी लिमिटेड

आ. व. २०७६/७७

वित्तीय विवरणको अभिन्न अंगको रूपमा रहने अनुसूचीहरू

अनुसूची-१३

(क) शेयर पूँजी

रकम (रु.)

क्र.सं.	विवरण	यस बर्ष	गत बर्ष
१.	अधिकृत पूँजी		
	क) रु.१००१ दरको १५०,०००,००० थान इक्यूटी शेयर	१५,०००,०००,०००	१५,०००,०००,०००
	ख) रु..... दरकोथान अपरिवर्तनीय अग्राधिकार शेयर		
	ग) रु..... दरको थान परिवर्तनीय अग्राधिकार शेयर		
२.	जारी पूँजी		
	क) रु.१००१ दरको १००,०००,००० थान इक्यूटी शेयर	१०,०००,०००,०००	१०,०००,०००,०००
	ख) रु..... दरकोथान अपरिवर्तनीय अग्राधिकार शेयर		
	ग) रु..... दरको थान परिवर्तनीय अग्राधिकार शेयर		
३.	चुक्ता पूँजी		
	क) रु.१००१ दरको ५०,०००,००० थान इक्यूटी शेयर	१०,०००,०००,०००	५,०००,०००,०००
	न्यून भुक्तानी प्राप्त हुन बाँकी रु.... दरकोथान इक्यूटी शेयर		
	ख) रु..... दरकोथान अपरिवर्तनीय अग्राधिकार शेयर		
	ग) रु..... दरको थान परिवर्तनीय अग्राधिकार शेयर		
	घ) बोनस शेयरबाट आएको फ्र्याक्सन शेयर		
४.	संस्थापक शेयरका लागि अग्रिम भुक्तानी		३,४००,०००,०००
	जम्मा	१०,०००,०००,०००	८,४००,०००,०००

(ख) शेयर स्वामित्वको संरचना

रकम (रु.)

शेयरधनी		यस बर्ष		गत बर्ष	
		साधारण शेयर संख्या	स्वामित्वको %	साधारण शेयर संख्या	स्वामित्वको %
संस्थापक	नेपाली सँगठित संस्थाहरू				
	नेपाली सँगठित संस्थाहरू	१००,०००,०००	१०० %	५०,०००,०००	१०० %
	नेपाली नागरिक	—	० %	—	० %
	विदेशी	—	० %	—	० %
	जम्मा	१००,०००,०००	१०० %	५०,०००,०००	१०० %
सर्व साधारण		—	—	—	—
अन्य		—	—	—	—
कूल		१००,०००,०००	१००%	५०,०००,०००	१००%

(ग) एक प्रतिशत वा बढी शेयर स्वामित्व भएका शेयरधनीहरूको विवरण

रकम (रु.)

क्र.सं.	विवरण	यस बर्ष		गत बर्ष	
		स्वामित्वको %	रकम (रु)	स्वामित्वको %	रकम (रु)
१	नेपाल सरकार	४४।०३९	४,४०३,९०५,१००	४३।५५०	२,१७७,५००,०००
२	राष्ट्रिय बीमा कम्पनी लिमिटेड	२।७७०	२७६,९५४,९००	३।८६५	१९३,२५२,२००
३	नेको इन्स्योरेन्स कम्पनी लिमिटेड	१।६९८	१६९,८९६,८००	२।२५८	११२,९११,७००
४	प्रुडेन्सियल इन्स्योरेन्स कम्पनी लिमिटेड	१।६९८	१६९,८९६,८००	२।२५८	११२,९११,७००
५	युनाईटेड इन्स्योरेन्स कम्पनी लिमिटेड	१।६९८	१६९,८९६,८००	२।२५८	११२,९११,७००
६	प्रिमियर इन्स्योरेन्स कम्पनी (नेपाल) लि.	१।६९८	१६९,८९६,८००	२।२५८	११२,९११,७००
७	लुम्बिनी जनरल इन्स्योरेन्स कम्पनी लि.	१।६९८	१६९,८९६,८००	२।२५८	११२,९११,७००
८	नेपाल इन्स्योरेन्स कम्पनी लिमिटेड	१।६९८	१६९,८९६,८००	२।२५८	११२,९११,७००
९	हिमालयन जनरल इन्स्योरेन्स कम्पनी लि.	१।६९८	१६९,८९६,८००	२।२५८	११२,९११,७००
१०	शिखर इन्स्योरेन्स कम्पनी लिमिटेड	१।६९८	१६९,८९६,८००	२।२५८	११२,९११,७००
११	प्रभु इन्स्योरेन्स कम्पनी लिमिटेड	१।६९८	१६९,८९६,८००	२।२५८	११२,९११,७००
१२	एनएलजी इन्स्योरेन्स कम्पनी लिमिटेड	१।११४	१११,४१४,१००	१।५५५	७७,७४२,०००
१३	एन.बि.इन्सुरेन्स कम्पनी लिमिटेड	१।६९८	१६९,८९६,८००	२।२५८	११२,९११,७००
१४	दि ओरियण्टल इन्स्योरेन्स कम्पनी लिमिटेड	१।१२९	११२,९११,७००	२।२५८	११२,९११,७००
१५	सगरमाथा इन्स्योरेन्स कम्पनी लिमिटेड	१।६९८	१६९,८९६,८००	२।२५८	११२,९११,७००
१६	एभरेष्ट इन्स्योरेन्स कम्पनी लिमिटेड	१।६९८	१६९,८९६,८००	२।२५८	११२,९११,७००
१७	नेशनल इन्स्योरेन्स कम्पनी लिमिटेड	१।६९८	१६९,८९६,८००	१।३५५	६७,७४२,०००
१८	सिद्धार्थ इन्स्योरेन्स कम्पनी लिमिटेड	१।२०९	१२०,९४५,२००	२।२५८	११२,९११,७००
१९	सूर्या लाइफ इन्स्योरेन्स कम्पनी लिमिटेड			१।००३	५०,१६६,६००
२१	नेपाल लाइफ इन्स्योरेन्स कम्पनी लिमिटेड			१।००३	५०,१६६,६००
२२	लाइफ इन्स्योरेन्स कर्पोरेशन (नेपाल) लि.			१।००३	५०,१६६,६००
२३	नेशनल लाइफ इन्स्योरेन्स कम्पनी लिमिटेड			१।००३	५०,१६६,६००
२४	गुराँस लाइफ इन्स्योरेन्स कम्पनी लि			१।००३	५०,१६६,६००
२५	एसियन लाइफ इन्स्योरेन्स कम्पनी लि.			१।००३	५०,१६६,६००
२६	प्राइम लाइफ इन्स्योरेन्स कम्पनी लिमिटेड			१।००३	५०,१६६,६००
२७	राष्ट्रिय बीमा संस्थान			१।००३	५०,१६७,२००
२८	ह्याथवे इन्भेष्टमेन्ट नेपाल लि.			१।३५०	६७,५१४,०१९
२९	आइएमई लि	१।२०९	१२०,९४५,२००	१।६८८	८४,३९२,५२३
३०	श्री विशाल ग्रुप लि.	३।०२४	३०२,३६२,९००	४।२२०	२१०,९८१,३०८
३१	श्री ज्ञान सेक्युरिटी एण्ड इन्भेष्टमेन्ट लि			१।००३	५०,१६६,६००
	कूल	७५।५३१	७,५५३,०५७,५००	९८।२२८	४,९११,३८७,८५०

नेपाल पुनर्बीमा कम्पनी लिमिटेड

आ. व. २०७६/७७

अनुसूची-१४

जगेडा तथा कोष

रकम (रु.)

क्र.सं.	विवरण	यस बर्ष	गत बर्ष
१	स्थगन कर जगेडा	४७,८८४,४५५	११,१४२,०३५
२	बीमा जगेडा		-
३	पूँजीगत जगेडा	-	-
४	विशेष जगेडा		
५	आकस्मिक बीमा कोषबाट सारेको	११८,२०७,५०५	११८,२०७,५०५
६	शेयर प्रिमियम	१४६,४३२,३१०	१४६,४३२,३१०
७	प्रस्तावित बोनस शेयर	१,३४१,३१५,१८९	-
८	पूँजीकृत हुन बाँकी बोनस शेयर	-	-
९	नाफा नोक्सान हिसाबबाट सारेको नाफा	५५,०४०,२९९	१,१३९,८८१,९१३
जम्मा		१,७०८,८७९,७५८	१,४१५,६६३,७६३

अनुसूची-१५

महा-विपत्ति जगेडा

रकम (रु.)

वर्षको शुरुमा महा-विपत्ति जगेडा		नाफा नोक्सान हिसाबबाट सारेको		वर्षको अन्त्यमा महा-विपत्ति जगेडा	
यस वर्ष	गत वर्ष	यस वर्ष	गत वर्ष	यस वर्ष	गत वर्ष
४४१,२९३,९८५	३१४,५८२,०९४	५५,१६०,६१९	१२६,७११,८९१	४९६,४५४,६०४	४४१,२९३,९८५
-	-			-	-
४४१,२९३,९८५	३१४,५८२,०९४	५५,१६०,६१९	१२६,७११,८९१	४९६,४५४,६०४	४४१,२९३,९८५

अनुसूची-१६

तिर्न बाँकी दीर्घकालीन ऋण तथा सापटी

रकम (रु.)

क्र.सं.	विवरण	यस बर्ष	गत बर्ष
१	डिवेन्चर / बण्ड	-	-
२	बैंक	-	-
३	वित्तीय संस्था	-	-
४	अन्य (विवरण खुलाउने)	-	-
जम्मा		-	-

नेपाल पुनर्बीमा कम्पनी लिमिटेड

अनुसूची-१७

आर्थिक वर्ष २०७६/७७ को स्थिर सम्पत्ति विवरण

रकम (रु.)

विवरण	परल मोल			ह्रास कट्टी			खुद मोल			
	शुरु मौज्जात	यस वर्ष शपेको	यस वर्ष घटेको	जम्मा	गत वर्षसम्म	यस वर्ष	बिक्री/समायोजन	जम्मा	यस वर्षसम्मको	गत वर्षसम्मको
फ्रि होल्ड जमिन	३८३,०५५,२००	-	-	३८३,०५५,२००	-	-	-	-	३८३,०५५,२००	३८३,०५५,२००
भवन	२,२६८,३८९			२,२६८,३८९	३२३,५२८	९७,२४३		४२०,७७१	१,८४७,६१८	१,९४४,८६१
फर्निचर तथा फिक्सचर्स	१,२६९,९३७	६५६,६१९		१,९२६,५५६	८०८,०१९	२७८,९३४		१,०८६,९५३	८३९,६०४	४६१,९१८
कार्यालय सामान	२,०४४,१११			२,०४४,१११	१,३५६,८०१	२१३,६१८		१,५७०,४१९	४७३,६९२	६८७,३१०
कम्प्युटर तथा सूचना प्रविधि उपकरण	३,८१६,१५५	९२५,१६५		४,७४१,३२०	१,७८१,२०७	६२७,३०८		२,४०८,५१५	२,३३२,८०५	२,०३४,९४८
अदृश्य सम्पत्ति (सफ्टवेयर)	२,०८३,४५०			२,०८३,४५०	२४३,९८७	३६७,८९३		६११,८८०	१,४७१,५७०	१,८३९,४६३
सवारी साधन	२८,२१०,१७१	४६८,५६०		२८,६७८,७३१	८,८५५,११४	२,७०६,५८४		११,५६१,६९८	१७,११७,०३३	१९,३५५,०५७
लिज होल्ड सम्पत्ति	७,७५७,३७२			७,७५७,३७२	४,४७२,६५६	८५६,३६३		५,३२९,०२०	२,४२८,३५३	३,२८४,७१६
अन्य (प्रकृति खुलाउने)	१२१,५८४			१२१,५८४	२४,९६९	२०,९४५		४५,९१४	७५,६७०	९६,६१६
जम्मा	४३०,६२६,३६९	२,०५०,३४४	-	४३२,६७६,७१३	१७,८६६,२८१	५,१६८,८८७		२३,०३५,१६८	४०९,६४१,५४५	४१२,७६०,०८८
निर्माणधिन पूँजीगत खर्च	४९६,९७४	६,०९६,७९१	-	६,५९३,७६५	-	-		-	६,५९३,७६५	४९६,९७४
कूल	४३१,१२३,३४३	८,१४७,१३५	-	४३९,२७०,४७८	१७,८६६,२८१	५,१६८,८८७		२३,०३५,१६८	४१६,२३५,३१०	४१३,२५७,०६२

नेपाल पुनर्बीमा कम्पनी लिमिटेड

अनुसूची-१८

(क) लगानी

रकम (रु.)

क्र.सं.	विवरण	यस बर्ष	गत बर्ष
(क)	दीर्घकालीन लगानी :		
१	सरकारी र सरकारको जमानत प्राप्त सेक्युरिटी	३००,०००,०००	३००,०००,०००
२	वाणिज्य बैंकको मुद्दती निक्षेप	८,१२०,०००,०००	३,७७०,०००,०००
३	विकास बैंकको मुद्दती निक्षेप	१,१३०,०००,०००	६९०,०००,०००
४	नागरिक लगानी योजना	-	-
५	वित्तीय संस्थाको मुद्दती निक्षेप	-	-
६	पब्लिक कम्पनीको साधारण शेयर (अनुसूची १८.१ बमोजिम)	२२३,८५२,१२५	१०६,२३६,३८९
७	बैंक तथा वित्तीय संस्थाको अग्राधिकार शेयर/डिभेन्चर	१,२०१,२५८,०००	८६५,०३०,०००
८	अन्य :	-	-
	बीमा प्रवर्द्धन समिति	१,०००,०००	२००,०००
	केयर रेटिड (नेपाल) लि.	२,५००,०००	२,५००,०००
	नेपाल पूर्वाधार विकाश बैंक	४९४,२००,०००	४९४,२००,०००
	नागरिक स्टक डिलर	२५०,०००,०००	२०,०००,०००
जम्मा :		११,७२२,८१०,१२५	६,२४८,१६६,३८९
(ख)	अल्पकालीन लगानी :		
१	सरकारी र सरकारको जमानत प्राप्त सेक्युरिटी		
२	वाणिज्य बैंकको मुद्दती निक्षेप	३,१५०,०००,०००	५,२९५,०००,०००
३	विकास बैंकको मुद्दती निक्षेप	१००,०००,०००	-
४	नागरिक लगानी योजना	-	-
५	वित्तीय संस्थाको मुद्दती निक्षेप	७०,६३७	७०,६३७
६	बैंक तथा वित्तीय संस्थाको अग्राधिकार शेयर/डिभेन्चर	-	-
७	वाणिज्य बैंकको ब्याज प्राप्त हुने अन्य निक्षेप	-	-
८	विकास बैंकका ब्याज प्राप्त हुने अन्य निक्षेप	-	-
९	वित्तीय संस्थाको ब्याज प्राप्त हुने अन्य निक्षेप	-	-
१०	अन्य ब्याज प्राप्त हुने लगानी	-	-
जम्मा :		३,२५०,०७०,६३७	५,२९५,०७०,६३७
कूल		१४,९७२,८८०,७६२	११,५४३,२३७,०२६

अनुसूची १८.१

शेयरमा लगानी

रकम (रु.)

क्र.सं.	कम्पनी	खूद रकम	अंकित मूल्य	परल मूल्य	बजार मूल्य
१	नेपाल इनभेष्टमेन्ट बैंक लि. ३०,६४९ थान साधारण शेयर	१८,४२०,०४९	३,०६४,९००	१०,२३६,२३२	१३,२०९,७१९
२	सिटिजन्स बैंक इन्टरनेशनल लि. २१३,२२६ थान साधारण शेयर	४०,०८६,४८८	१५,३४४,७००	८४,४८१,९५७	४०,०८६,४८८
३	तारागाउँ रिजेन्सी होटेल ४७,४०० थान साधारण शेयर	८,८६३,८००	४,७४०,०००	११,५१८,२००	८,८६३,८००
४	नागरिक लगानी कोषको ५०,००० थान संस्थापक शेयर	८९,१७८,५८७	५,०००,०००	८९,१७८,५८७	८९,१७८,५८७
५	आर.एम.डी.सी लघुवित्त २१,०६१ थान संस्थापक शेयर	८,४३७,१५०	२,१०६,१००	८,४३७,१५०	८,४३७,१५०
६	सिटिजन्स बैंक २,०००,००० थान म्यूचल फण्ड १	२०,०००,०००	२०,०००,०००	२०,०००,०००	२०,१२०,०००
जम्मा		१८४,९८६,०७३	५०,२५५,७००	२२३,८५२,१२५	१७९,८९५,७४३

नेपाल पुनर्बीमा कम्पनी लिमिटेड

आ. व. २०७६/७७

अनुसूची-१९

नगद तथा बैंक मौज्दात

रकम (रु.)

क्र.सं.	विवरण	यस बर्ष	गत बर्ष
१	नगद मौज्दात	-	-
जम्मा		-	-
२	बैंक मौज्दात		
	वाणिज्य बैंकहरूको मौज्दात	३८४,४०९,१८६	२५३,२७५,९९४
	विकास बैंकहरूको मौज्दात	१,०५७	१,०५७
	वित्तीय संस्थाहरूको मौज्दात	-	-
	अन्य (विवरण खुलाउने)		
जम्मा		३८४,४१०,२४२	२५३,२७७,०५०
कूल		३८४,४१०,२४२	२५३,२७७,०५०

अनुसूची-२०

अन्य कर्जा

रकम (रु.)

क्र.सं.	विवरण	यस बर्ष	गत बर्ष
	दीर्घकालिन :		
	अभिकर्तालाई कर्जा		
	कर्मचारीलाई कर्जा	५९,३६८,०४२	१३,३७५,८४६
	अन्य (विवरण खुलाउने)		
जम्मा		५९,३६८,०४२	१३,३७५,८४६
	अल्पकालिन :		
	अभिकर्तालाई कर्जा		
	कर्मचारीलाई कर्जा	-	-
	अन्य (विवरण खुलाउने)	-	-
जम्मा			

अनुसूची-२१

अन्य सम्पत्ति

क्र.सं.	विवरण	रकम (रु.)	
		यस बर्ष	गत बर्ष
१	लगानीबाट प्राप्त हुन बाँकी आय	१९५,८६९,३३१	१३५,१५२,४९९
२	कर्जाबाट प्राप्त हुन बाँकी ब्याज	-	-
३	अन्य बीमकबाट प्राप्त हुन बाँकी	२,९९४,३९१,४२६	२,५९७,८२३,४४८
४	पुनर्बीमकबाट प्राप्त हुन बाँकी	१,१९०,१९७,४२९	८८२,५१२,६४०
५	विविध आसामी	-	-
६	अग्रिम भुक्तानी	१,४०१,६३८	४४१,५९२
७	कर्मचारी पेशकी	-	-
८	अन्य पेशकी	१,०२६,५६२	१,०२६,२४३
९	धरौटी	६१३,४३४	६१३,४३४
१०	असुल हुन बाँकी बीमाशुल्क	-	-
	न्यून : असुल हुन बाँकी बीमाशुल्क मुलतवी (कगकउभलकभ)	-	-
११	अन्य	-	-
११.१	अग्रिम आयकर	२,७८४,७४५,७९६	२,५५२,५९३,३९५
११.२	स्थगन कर सम्पत्ति	४७,८८४,४५६	११,१४२,०३५
११.३	नागरिक लगानी कोष (उपदान वापत)	७,९७४,०२०	५,०९१,६२२
१२	सुन चाँदीको सिक्का	१६९,५००	१६९,५००
१३	अन्य (जीवन विभागबाट लिन बाँकी)	-	-
१४	अन्य (Loss and Premium Reserve)	४४,४७१,०१३	९९,४६६,८२८
जम्मा :		७,२६८,७४४,६०४	६,२८६,०३३,२३६

अनुसूची-२२

चालु दायित्व

रकम (रु.)

क्र.सं.	विवरण	यस बर्ष	यस बर्ष
१	अभिकर्तालाई दिन बाँकी	-	-
२	अन्य बीमकलाई दिन बाँकी	३३१,५९९,७३४	-
३	पुनर्बीमकलाई दिन बाँकी	३९८,९८८,८५३	६३४,८६५,६४४
४	अल्पकालिन सापटी		
५	बीमाशुल्क धरौटी	-	-
६	पूर्ण विवरण नखुलेको बीमाशुल्क	-	-
७	विविध साहू	११,३२१,३८७	१९३,५६८,००३
८	सहायक/होल्डिङ्ग कम्पनीलाई दिन बाँकी	-	-
९	श्रोतमा कट्टा गरिएको कर तिर्न बाँकी	१९०,४४४,३२५	१६४,६१४,३८७
१०	मूल्य अभिवृद्धि कर तिर्न बाँकी	-	-
११	आयकर तिर्न बाँकी	-	-
१२	सेवा शुल्क तिर्न बाँकी	७४,०९९,८६६	६८,२५०,९१६
१३	कर्मचारीलाई दिन बाँकी	१०,५५४	८६,०५८
१४	संचालकलाई दिन बाँकी	-	-
१५	भूक्तानि दिन वांकि लाभांश (डिभिडेण्ड)	-	-
१६	अन्य		
१६.२	विविध (जीवन विभागलाई तिर्न बाँकी)	३५७,३८७,३३०	३३६,५२६,१३१
१६.३	सुरक्षण धरौटी	१९५,०००	३९८,९५०
१६.४	स्थगन कर दायित्व	-	-
१६.५	कर्मचारी कल्याणकारी कोष	१४८,५८७,९३०	१०४,३७०,८२६
	जम्मा	१,५१२,६३४,९७८	१,५०२,६८०,९१५

अनुसूची-२३

असमाप्त जोखिम वापतको दायित्व व्यवस्था

रकम (रु.)

क्र.सं.	विवरण	यस बर्ष	गत बर्ष
१	अग्नी बीमाको असमाप्त जोखिम जगेडा	८४८,५९३,७६६	८९०,५८७,३२०
२	सामुद्रिक बीमाको असमाप्त जोखिम जगेडा		
	चालु आ.ब.को	१३६,२५१,०७९	१३०,८७५,३७७
	एक आ.ब. अधिको	१३०,८७५,३७७	४५,१४८,९२५
	दूई आ.ब. अधिको	४५,१४८,९२५	२५,७७७,२५४
	जम्मा	३१२,२७५,३८१	२०१,८०१,५५६
३	मोटर बीमाको असमाप्त जोखिम जगेडा	१,१२०,७६७,५१०	१,२७२,७०७,७०७
४	हवाई बीमाको असमाप्त जोखिम जगेडा	२,५७४,७७५	५२१,४८२
५	इन्जिनियरीङ्ग बीमाको असमाप्त जोखिम जगेडा	३४६,१७८,६२९	२७९,१५८,०२१
६	विविध बीमाको असमाप्त जोखिम जगेडा	३१८,७८४,३४९	२८४,६५२,०६२
७	पशुपंछी तथा बाली बीमाको असमाप्त जोखिम जगेडा	३४३,३३६,२०२	७३,८५४,७६९
८	लघु बीमाको असमाप्त जोखिम जगेडा	४१,३०४,८१८	-
	जम्मा	३,३३३,८१५,४३०	३,००३,२८२,९१६

नेपाल पुनर्बीमा कम्पनी लिमिटेड

आ. व. २०७६/७७

वित्तीय विवरणको अभिन्न अंगको रूपमा रहने अनुसूचीहरू

अनुसूची-२३ क

रकम (रु.)

क्र.सं.	विवरण	वर्षको शुरुमा ब्यवस्था		चालु आ.ब.मा थप गरिएको ब्यवस्था		चालु आ.ब. मा अपलखन/भूक्तानी गरिएको ब्यवस्था		चालु आ.ब.मा फिर्ता गरिएको ब्यवस्था		वर्षको अन्तमा कायम रहेको ब्यवस्था	
		यस वर्ष	गत वर्ष	यस वर्ष	गत वर्ष	यस वर्ष	गत वर्ष	यस वर्ष	गत वर्ष	यस वर्ष	गत वर्ष
१	लाभांश (डिभिडेण्ड) को लागि ब्यवस्था	-	-	२०३,२२९,५७४	-	-	-	-	-	२०३,२२९,५७४	-
२	आयकर ब्यवस्था	१,३२२,२१३,५५६	९६८,३८२,५७३	४८९,७५८,७६१	३५३,८३०,९८३	-	-	-	-	१,८११,९७२,३१७	१,३२२,२१३,५५६
३	लगानीमा नोक्सानीको लागि ब्यवस्था	३९,७२४,७४१	३७,३९७,६७०	७,३२५,१२८	२५,०४०,५२४	-	-	-	-	४७,०४९,८६९	३९,७२४,७४१
४	कर्जामा नोक्सानीको लागि ब्यवस्था	-	-	-	-	-	-	-	-	-	-
५	शंकास्पद आसामीको लागि ब्यवस्था	-	-	-	-	-	-	-	-	-	-
६	अन्य नोक्सानीको लागि ब्यवस्था	-	-	७१,१९८,१३८	-	-	-	-	-	७१,१९८,१३८	-
७	कर्मचारी सम्बन्धी ब्यवस्था	-	-	-	-	-	-	-	-	-	-
	(क) पेन्सन तथा उपदान ब्यवस्था	४,३०८,०८०	-	६१३,५२१	४,३०८,०८०	-	-	-	-	४,९२१,६०१	४,३०८,०८०
	(ख) विदा वापत ब्यवस्था	३,३०१,८००	-	४७५,६०६	३,३०१,८००	-	-	-	-	३,७७७,४०६	३,३०१,८००
	(ग) आवास तथा अन्य सुविधा ब्यवस्था	-	-	-	-	-	-	-	-	-	-
	(घ) कर्मचारी बोनस ब्यवस्था	१३९,४६१,६४३	१५२,२९०,३९०	१६२,५४८,४४९	८५,४१९,३१५	३०,५०६,८९८	-	-	-	२,७१,५०३,१९४	१३९,४६१,६४३
	(ङ) अन्य	-	-	-	-	-	-	-	-	-	-
८	अन्य ब्यवस्था (विवरण खुलाउने)	-	-	४५९,६११	-	-	-	-	-	४५९,६११	-
	जम्मा	१,५०९,००९,८२०	१,१५८,०७०,६३३	९३५,६०८,७८८	४७१,९००,७०२	३०,५०६,८९८	-	-	-	२,४१४,१११,७१०	१,५०९,००९,८२०

अनुसूची-२४

अपलेखन/समायोजन हुन बाँकी विविध खर्चहरू

रकम (रु.)

क्र.सं.	विवरण	यस बर्ष	गत बर्ष
१	अपलेखन गर्न बाँकी प्रारम्भिक खर्च		
२	अपलेखन गर्न बाँकी पूर्व संचालन खर्च	-	३८७,०२३
३	अपलेखन गर्न बाँकी स्थगन गरिएका खर्च		
४	अन्य (विवरण खुलाउने)	-	-
जम्मा		-	३८७,०२३

नेपाल पुनर्बीमा कम्पनी

अनूसूची २५

वित्तीय विवरणसँग सम्बन्धित प्रमुख लेखा नीतिहरू :

१. **वित्तीय विवरण तयारीका आधारहरू** : कम्पनीको लेखा ऐतिहासिक मूल्य अवधारणा अनुरूप लेखाका सर्वमान्य सिद्धान्त, लागुहुने हदसम्म नेपाल लेखामान तथा बीमा ऐन २०४९, बीमा नियमावली २०४९ र बीमा समितिले जारी गरेको वित्तीय निर्देशिका अनुसार तयार पारिएका छन् ।

उपरोक्तानुसार बीमा समितिले जारी गरेको वित्तीय निर्देशिका अनुसार आर्थिक विवरणहरू तयार गर्दा नेपाल लेखामान पालना नभएका लेखाङ्कनहरू सम्बन्धित शिर्षकमा खुलासा गरिएको छ ।

२. **स्थिर सम्पत्ति लेखाङ्कन नीति**: स्थिर सम्पत्तिलाई लागत मूल्यमा लेखाङ्कन गर्ने नीति अवलम्बन गरिएको छ ।

३. **हास कट्टी नीति**: लिजहोल्ड सम्पत्तिबाहेकका स्थिर सम्पत्तिको हासकट्टी आयकर ऐन, २०५८ मा व्यवस्था भएअनुसार तोकिएको दर मा घट्टो मौज्जात विधि (Diminishing Balancing Method) को आधारमा लेखाङ्कन गर्ने नीति अवलम्बन गरिएको छ जुन नेपाल लेखामान अनुसार रहेको छैन । साथै, लिजहोल्ड सम्पत्तिलाई ५ वर्ष समायोजन हुने गरी समदर विधिमा हासखर्च कट्टी गरिएको छ ।

४. **पुँजीकृत नगरिने सम्पत्तिहरू सम्बन्धी लेखाङ्कन नीति** : एकवर्ष भन्दा कम आयू भएका सामान (फुटकर सम्पत्ति) खरिद गरेको वर्षमा खर्च लेखाङ्कन गरिने नीति लिइएको छ ।

५. आयकर व्यवस्था तथा बाँडफाँड नीति

क) चालुवर्ष आयकर : आयकर ऐन २०५८ अनुसार चालुवर्षको आयकर गणना गरिएको छ र बीमा ऐन २०४९, बीमा नियमावली २०४९ र बीमा समितिले जारी गरेको वित्तीय निर्देशिकाको आधारमा नाफा नोक्सान हिसाब र आय व्यय हिसाबहरूमा बाँडफाँड गर्ने नीति लिइएको छ ।

ख) स्थगन कर : सम्पत्ति र दायित्वको कर आधार तथा सोको वित्तीय विवरणमा उल्लेखित रकम बीचको अस्थायी फरकमा नेपाल लेखामान अनुसार स्थगन करको व्यवस्था गरिएको छ । वासलातको मितिमा प्रचलित र सम्बन्धित स्थगन कर सम्पत्ति असुल उपर गर्दा वा स्थगन कर वापतको दायित्व फरक फारक गर्दा लागू हुने करको दर र कानून अनुसार स्थगन करको रकम निर्धारण गरिएको छ ।

६. लगानी लेखाङ्कन नीति:

(क) सरकारी बचतपत्र र ऋणपत्रमा लगानी लेखाङ्कन नीति

(अ) नेपाल सरकारको जमानत प्राप्त ऋणपत्रमा गरिएको लगानीलाई अङ्कित मूल्य (Face Value) वा परल मूल्य मध्ये जुन घटी छ सोही मूल्यमा लेखाङ्कन गरिने नीति लिइएको छ ।

(आ) खण्ड (अ) बमोजिम गरिएको लगानीको अन्तिम मूल्य भन्दा परल मूल्य बढी भएमा त्यस्तो बढी रकमलाई स्थगन गरिएको खर्च (Deferred Expenditure) को रूपमा लेखाङ्कन गरी सो खर्च लाई त्यस्तो लगानीको अवधि भित्र समानुपातिक आधारमा (Pro-rata Basis) मा अपलेखन गरिने नीति लिइएको छ ।

(इ) खण्ड (अ) बमोजिम गरिएको लगानीको अङ्कित मूल्य भन्दा परल मूल्य कम भएमा त्यस्तो फरक रकमलाई लगानी अवधि भित्र समानुपातिक आधारमा लगानीबाट आयको रूपमा लेखाङ्कन गरिने नीति लिइएको छ ।

(ई) खण्ड (अ) बमोजिमका बचत पत्र वा ऋणपत्रको लेखाङ्कन गरिएको मूल्य भन्दा बजार मूल्य कम हुन गएमा त्यस्तो फरक रकम बराबर नोक्सानी व्यवस्था (Provision) गरिने नीति लिइएको छ ।

(ख) **बैंक र वित्तीय संस्थाको मुद्दती निक्षेपमा लगानी लेखाङ्कन नीति** : बैंक र वित्तीय संस्थाको मुद्दती निक्षेप वा नागरिक लगानी कोषको लगानी योजनाहरूमा गरिएको लगानीलाई साँवा रकममा लेखाङ्कन गर्ने नीति लिइएको छ । तर त्यस्तो लगानीको म्याद समाप्त पछि कुनै कारणवश तत्काल फिर्ता हुन नसक्ने अवस्था श्रृजना भएको खण्डमा त्यस्तो लगानी रकमको बराबर नोक्सानी व्यवस्था गरिने नीति लिइएको छ ।

(ग) **पब्लिक लिमिटेड कम्पनीको शेयरमा लगानी लेखाङ्कन नीति** :पब्लिक लिमिटेड कम्पनीको शेयरमा गरिएको लगानीलाई परल मूल्यमा लेखाङ्कन गर्ने नीति लिइएको छ । परल मूल्य भन्दा बजार मूल्य कम भए यस्तो रकमको शत प्रतिशत व्यवस्था गर्ने नीति लिइएको छ ।

७. **सटही घटबढ समायोजन नीति**: विदेशी मुद्रामा गरिएको कारोवारलाई नेपाल लेखामान २१ अनुसार कारोवार भएको मितिमा कायम विनिमय दर अनुरूप नेपाली मुद्रामा रूपान्तरण गरिने नीति लिइएको छ ।

८. **बीमाशुल्क आम्दानी लेखाङ्कन नीति**: कम्पनीले प्रोदभावी आधारमा (accrual basis) बीमाशुल्क आम्दानी लेखाङ्कन गर्ने नीति अवलम्बन गरेको छ । यदि बीमाशुल्क एकवर्ष भन्दा बढी अवधिको लागि एकमुष्ट प्राप्त भएमापहिलो वर्षको लागि हुन आउने बीमाशुल्क आम्दानी बाधी बाँकी रहेको रकम धरौटीको रूपमा राख्ने नीति लिइएको छ । माथी उल्लेख गरे बमोजिम धरौटीको रूपमा राखिएको रकमबाट पछिल्ला वर्षहरूमा बीमा अवधिको समानुपातिक रूपमा बीमाशुल्क आम्दानी बाधिने नीति लिइएको छ ।

स्वदेशी तथा विदेशी बीमाशुल्कको आम्दानीको हकमा कम्पनीले ग्रहण गर्ने जोखिम दायित्व बराबरको बीमाशुल्कलाई कम्पनीको आयमा गणना गर्ने नीति लिइएको छ ।

९. **पुनर्बीमा कमिशन आम्दानी लेखाङ्कन नीति**: पुनर्बीमकबाट प्राप्त कमिशन तथा मूनाफा कमिशन (Profit Commission) लाई प्रोदभावी आधारमा (accrual basis) मा लेखाङ्कन गर्ने नीति अवलम्बन गरिएको छ ।

१०. **अन्य आय लेखाङ्कन तथा बाँडफाँड नीति** : कम्पनीले बीमाशुल्क तथा अन्य प्रत्यक्ष आम्दानी बाहेकका आम्दानी सम्बन्धमा देहाय बमोजिम गर्ने नीति लिइएको छ :

कम्पनीको लगानीबाट प्राप्त आम्दानी लगायत बीमा समितिको वित्तीय विवरण सम्बन्धी निर्देशनको परिशिष्ट २ को अनुसुची २ बमोजिमका आम्दानीहरूलाई बाँडफाँड गनुपर्ने कूल आम्दानीको रूपमा लिने नीति लिइएको छ ।

११. **कर्जा लेखाङ्कन नीति**:

११.१ प्रचलित कानुनी व्यवस्था बमोजिम कम्पनीले कर्जा प्रदान गर्दा त्यस्तो कर्जा असुली हुने पर्याप्त आधार खडा गरी कर्जालाई साँवा रकममा देखाइने नीति लिइएको छ ।

११.२ निर्देशन ११.१ बमोजिम प्रदान गरिएको कर्जा निष्कृत भएमा सो कर्जा बराबर रकम व्यवस्था गरिने नीति लिइएको छ ।

१२. **व्यवस्थापन खर्च बाँडफाँड नीति**: कम्पनीले व्यवस्थापन खर्चलाई जीवन र निर्जीवन बीमाशुल्कका आधारमा दामासाही रूपमा जीवन र निर्जीवन व्यवसायको व्यवस्थापन खर्चका रूपमा छुट्याएको छ । यसरी छुट्याएको व्यवस्थापन खर्चलाई कम्पनीले बीमा समितिको निर्देशन बमोजिम जम्मा व्यवस्थापन खर्चको दश प्रतिशत र नब्बे प्रतिशत रकमलाई क्रमशः नाफा नोक्सान हिसाब र आय व्यय हिसाबमा बाँडफाँड गर्ने नीति लिइएको छ ।

१३. **बीमा दावी भुक्तानी खर्च लेखाङ्कन नीति** : कम्पनीले दावीको लागत गणना गर्दा बीमकले जारी गरेको वीमालेख बमोजिमको भुक्तानी गर्नु पर्ने रकम तथा सो दावी फछ्यौटका लागि कम्पनीका पदाधिकारी तथा कर्मचारीहरूले गरेका कामसँग सम्बन्धीत खर्च बाहेक आवश्यक परामर्श तथा कानुनी खर्च समेत समावेश गरी पुनर्बीमा सम्झौतामा उल्लेख भए बमोजिमको खर्च लेखाङ्कन गर्ने नीति अवलम्बन गरिएको छ ।

१४. **बीमा दावी बापत दायित्व व्यवस्था लेखाङ्कन नीति**: बीमा दावी वापतको फछ्यौट हुन बाँकि अवधि समाप्त दावी, आंशिक अवधि समाप्त दावी तथा सम्पूर्ण मूल्य दावी वापत बीमा नियमावली २०४९, दफा १५(घ) को प्रावधान अन्तर्गत खुद धारण दावी रकमको ११५ प्रतिशत रकम व्यवस्था गर्ने नीति अवलम्बन गरिएको छ ।

१५. **खुद नाफा बाँडफाँड नीति**: कम्पनीको नाफा नोक्सान हिसाबबाट आएको खुद नाफाको ५० प्रतिशत रकम बीमा समितिको निर्देशनबमोजिम प्रत्येक किसिमको बीमा कोषमा आय व्यय हिसाबबाट आएको बचतको अनुपातमा राखी बाँडफाँड गरिएको छ ।

१६. **कर्मचारी उपदान, विदा तथा अन्य सुविधा वापत व्यवस्था नीति**: कर्मचारी उपदान, विदा तथा अन्य सुविधा वापत भुक्तानी गर्नुपर्ने अवकाश भुक्तानी दायित्व कर्मचारी विनियमावलीमा उल्लेख गरे बमोजिम प्रोदभावी आधारमा व्यवस्था गर्ने नीति अवलम्बन गरिएको छ ।

१७. शंकास्पद आसामी व्यवस्था नीति: समयावधिको आधारमा असुल नहुने देखिएका आसामीहरूलाई संचालक समितिको स्वीकृतिमा आवश्यक नोक्सानी व्यवस्था गर्ने नीति अवलम्बन गरिएको छ ।
१८. अपलेखन खर्च लेखाङ्कन नीति: सरकारी ऋणपत्रको खरिदमा भुक्तानी गरिएको प्रिमियम रकमलाई सो ऋणपत्रको भुक्तानी अवधि भित्र अपलेखन गरिने नीति लिइएको छ ।
१९. प्रति शेयर आम्दानी : आधारभूत प्रति शेयर आम्दानी निकाल्दा कुनै तोकिएको अवधिमा शेयरधनीहरूलाई प्राप्त हुने कूल नाफा वा नोक्सानलाई सो अवधिमा विद्यमान कूल शेयर संख्याले भाग गरिएको छ ।
२०. तुलनात्मक जानकारी : कम्पनीको यस वर्ष र गत वर्षको सम्पूर्ण आय, व्यय, सम्पत्ति तथा दायित्वको तुलनात्मक जानकारी उल्लेख गरिएको छ ।
२१. व्यवसाय खण्डको विवरण : कम्पनीले प्रयोजनमा ल्याएको विभिन्न किसिमको सेवा र शर्त सहितको पुनर्वीमा योजनालाई विभिन्न उपयुक्त व्यवसाय खण्डमा (Business Segment) राखी सोही अनुसार अलग-अलग आय व्यय हिसाव तयार गरिएको छ । शेयर पुँजी र स्थिर सम्पत्तिको हकमा सबै शेयर पुँजी र स्थिर सम्पत्तिलाई निर्जीवन व्यवसाय अन्तर्गत प्रस्तुत गरिएको छ ।

नेपाल पुनर्बीमा कम्पनी

अनूसूची २६

वित्तीय विवरणसँग सम्बन्धित लेखा सम्बन्धी टिप्पणीहरू:

१. सम्भावित दायित्वहरू :
 - अ) कम्पनीको कुनै चुक्ता वा भुक्तानी हुन बाँकी रकम छैन ।
 - आ) कम्पनीले कुनै प्रत्याभूति प्रतिबद्धता गरेको छैन ।
 - इ) कम्पनीमा पुनर्बीमा अन्तर्गत भन्दा बाहेकबाट अन्य कुनै दावी परेको छैन ।
 - ई) कम्पनीले कुनै पनि ग्यारेण्टी दिएको छैन ।
 - उ) यस वर्ष कम्पनीको अन्य कुनै दायित्व छैन ।
२. कम्पनीको सम्पत्तिमा कुनै सीमितता तथा विवादहरू आएका छैनन् ।
३. कर्जा तथा लगानीमा कुनै पनि प्रतिबद्धता गरिएको छैन ।
४. अ) खरीद गरिएको सम्पत्तिको स्वामित्व प्राप्त हुन बाँकी छैन ।
आ) बिक्री गरिएको सम्पत्तिको भुक्तानी प्राप्त हुन बाँकी छैन ।
५. कम्पनीको यस वर्षको लगानी विवरण निम्न अनुसार रहेको छ ।

क्र.सं.	विवरण	रकम (रु)
१.	सरकारी ऋणपत्र र बोन्ड	३००,०००,०००
२.	वाणिज्य बैंकको मुद्दती निक्षेप	११,६७०,०००,०००
३.	विकास बैंकको मुद्दती निक्षेप	१,२३०,०००,०००
४.	वाणिज्य बैंकको डिभेन्चर	१,२९६,४६७,०००
५.	पब्लिक कम्पनीको साधारण शेयर	२२३,८५२,१२५
	अन्य	७४७,७७०,६३७
कूल		१५,४६८,०८९,७६२

यसमध्ये सिटिजन्स बैंक इन्टरनेशनल लि.को शेयरमा गरिएको लगानीको बजार मूल्य परल मूल्य भन्दा कम भएकोले रु. ७,३२५,१२८/- बराबरको सो रकमलाई नोक्सानीको लागि व्यवस्था गरिएको छ ।

६. कम्पनीको वित्तीय विवरणमा उल्लेख गरे बमोजिमको बैंक मौज्जातको सम्बन्धित बैंकबाट समर्थन लिइएको छ ।
७. कम्पनीले गरेको लगानी प्रचलित बीमा ऐन, बीमा नियमावली तथा बीमा समितिबाट निर्देशन गरे बमोजिम कम्पनीको लगानी समितिबाट स्वीकृत व्यवस्था अनुरूप रहेको छ ।
८. कम्पनीले कुनै ऋण लिएको छैन ।
९. कम्पनीले आयकर ऐन २०५८ बमोजिम कर कार्यालयलाई अनुमानित करको गणना अनुसार कर भुक्तानी गर्दै आएको छ ।
१०. कम्पनीको जीवन व्यवसायको हकमा बीमांकीय मूल्यांकन नभएको कारणले जीवन बीमा कोषमा कुनै पनि रकम छुट्याइएको छैन भने असमाप्त जोखिमवापत हाललाई खुद बीमा शुल्कको ५०% ले हुन आउने रकम व्यवस्था गरिएको छ ।
११. इक्युटीमा भएको परिवर्तन सम्बन्धी विवरणमा गत वर्षको दावी भुक्तानी, बोनस तथा कमिसन खर्च अन्य विभिन्न खर्च गरी जम्मा रु. ३४,८५१,४८९/- समायोजन गरिएको छ ।



१२. आ.व २०७५/७६ को बोनस व्यवस्थामा पुरानो व्यवस्था अनुसार ८% को दरले व्यवस्था भएको र सोको शंसोधन पश्चात ५% व्यवस्था गर्नुपर्ने हुँदा सोको समायोजन निम्न अनुसारको शीर्षकहरूमा गरिएको छ ।

बीमा	फरक रकम	कर रकम (३०%)	बीमा कोषमा सारेको	महाविपत्ति जगेडा	जगेडा कोष
जीवन बीमा	६,६१७,३५६।०७	१,९८५,२०६।८२	-	४६३,२१४।९२	४,१६८,९३४।३२
निर्जीवन बीमा	३०,५०६,८९८।३२	९,१५२,०६९।५०	१०,६७७,४१४।४१	१,०६७,७४१।४४	९,६०९,६७२।९७

१३. कम्पनीको निर्जीवन बिमाको हकमा वासलातको मिति सम्ममा जनाइएका बिमा शुल्कलाई सम्बन्धित आर्थिक वर्षमा नै डेबिट नोट उठाई लेखाइकन गर्ने र सो वासलातको मिति पश्चातका केही adjustments हरूलाई क्रेडिट नोट मार्फत मिलान गरिएको छ ।

१४. अनुसूची १० को XOL Premium Expense अन्तर्गत Whole Account मा कम्पनीले रेट्रोसेसन खर्च गरेको हुनाले यस आ.व.२०७६/०७७ मा बिमा शुल्कको आधारमा सो खर्चलाई विभिन्न पोर्टफोलियोमा बाँडफाँड गरिएको छ ।

१५. विविध बिमाको आय व्यय हिसाबमा Whole Account मा कम्पनीले स्वीकार गरेको व्यवसायको पोर्टफोलियो बाँडफाँड गर्न नसकिने हुनाले सोको आउने रकम रु. १४६,९८२,४२५।५३ लाई विविध बिमाको आय व्यय हिसाबमै लेखाइकन गरिएको छ ।

१६. आर्थिक वर्ष २०७६/०७७ मा कर्मचारीको लागि बोनस वापत दुवै जीवन र निर्जीवन व्यवसाय गरी बोनस नियमावली २०३९ को दफा ६ (१) बमोजिम दश प्रतिशतले हुन आउने कूल रकम रु. १८८,५५४,०९८/- व्यवस्था गरिएको छ । साथै बोनस ऐन २०३० को दफा ५(३) अनुसार नेपाल सरकारको स्वीकृति पश्चात् मात्र सो बोनस वितरण गरिने छ ।

१७. कर्मचारी सेवा शर्त अनुसार कर्मचारीहरूलाई आवास कर्जा दिने व्यवस्था भएकोले श्रम ऐन, २०४८ अनुसार छुट्टै आवासकोषको व्यवस्था गरिएको छैन ।

१८. बीमा समितिको कोरोना बीमा मापदण्ड, २०७७ अनुसार कम्पनीले कोरोना बीमा दाबी वापत प्रथम तहमा रकम रु. २० करोड र दोस्रो तहमा रकम रु. १ अर्ब गरि कुल रकम रु. १ अर्ब २० करोड दाबी दायित्वमा परेको र सोको भुक्तानी आ.व २०७७/७८ मा भुक्तानी गरिएको छ । साथै बीमा समितिको मिति २०७८।०८।२९ मा प्राप्त पत्र अनुसार कम्पनीको महाविपत्ति जगेडाबाट रकम रु. ५१२,९५७,२११ कोरोना दाबी भुक्तानी प्रयोजनार्थ समायोजन गर्ने जानकारी प्राप्त भएको छ ।

१९. स्थगन कर नेपाल लेखामान अनुसार ३० प्रतिशतको दरले अस्थायी फरकमा स्थगन करको हिसाव गरिएको छ । स्थगन कर सम्पत्ति र दायित्व शीर्षक अन्तर्गतका विषय र तिनको हिसाव निम्नानुसार छ :

२०७५ आषाढ ३१ गते सम्म (क):

विवरण	लेखा आधार	कर आधार	फरक रकम
वितरण नगरिएको बोनस	१२०,८६५,९८६/-		१२०,८६५,९८६/-
पेन्सन तथा उपदान व्यवस्था	४,९२१,६०१/-	-	४,९२१,६०१/-
विदा वापत व्यवस्था	३,७७७,४०६/-	-	३,७७७,४०६/-
लगानी नोक्सानी वापत व्यवस्था	४७,०४९,८६९/-	-	४७,०४९,८६९/-
स्थिर सम्पत्ति	२६,५८६,३४५/-	२१,४९७,५७६/-	(५,०८८,७६९)/-
जम्मा			१७१,५२६,०९२/-
स्थगन कर सम्पत्ति ३० प्रतिशत			५१,४५७,८२८/-

२०. कम्पनीको वासलात बाहिर कुनै कारोबार भएको छैन ।

२१. आकस्मिक दायित्व : आकस्मिक दायित्व नभएको ।

२२. सम्बन्धित पक्षहरूसागको कारोवार (Related Parties Transactions) : कम्पनीसँग वित्तीय स्वार्थ गासिएको मुख्य अधिकारीहरूमा संचालक समितिका अध्यक्ष, संचालक समितिका सदस्यहरू, प्रमुख कार्यकारी अधिकृत र एक प्रतिशत वा सोभन्दा बढी शेयर लिएका शेयरधनीहरू लगायत निजहरूको परिवारका सदस्य र सम्बन्धित संस्थाहरू समेत समावेश रहेका छन् । बीमकको संचालक वा संचालकसँग सम्बन्धित व्यक्ति वा संस्थासँग निम्न अनुसारको कारोवार भएको छ ।

क्र.म.	कम्पनी	रकम (रु.)
१	राष्ट्रिय बीमा कम्पनी लिमिटेड	१०२,२२९,७५१।३७
२	नेको इन्स्योरेन्स कम्पनी लिमिटेड	१४१,६२९,१००।५८
३	प्रुडेन्सियल इन्स्योरेन्स कम्पनी लिमिटेड	८३,४३७,४२६।७४
४	युनाईटेड इन्स्योरेन्स कम्पनी लिमिटेड	१९१,२३१,५४२।९२
५	प्रिमियर इन्स्योरेन्स कम्पनी (नेपाल) लिमिटेड	१५२,२३६,५९६।९६
६	लुम्बिनी जनरल इन्स्योरेन्स कम्पनी लिमिटेड	१२४,९८२,५३५।०९
७	नेपाल इन्स्योरेन्स कम्पनी लिमिटेड	११६,६०३,४६९।०६
८	हिमालयन जनरल इन्स्योरेन्स कम्पनी लिमिटेड	७०,१५१,०५९।८६
९	शिखर इन्स्योरेन्स कम्पनी लिमिटेड	३९१,३९३,१०३।७३
१०	प्रभु इन्स्योरेन्स कम्पनी लिमिटेड	१४३,७२०,७७६।१७
११	एनएलजी इन्स्योरेन्स कम्पनी लिमिटेड	१५९,९९२,३७७।६४
१२	आई एम ई.इन्सुरेन्स कम्पनी लिमिटेड	१४५,३७६,८४९।३२
१३	दि ओरियण्टल इन्स्योरेन्स कम्पनी लिमिटेड	८८,४११,२४८।७९
१४	सगरमाथा इन्स्योरेन्स कम्पनी लिमिटेड	३१९,१८१,६९१।५१
१५	एमरेष्ट इन्स्योरेन्स कम्पनी लिमिटेड	१५५,२९५,२७३।३६
१६	नेशनल इन्स्योरेन्स कम्पनी लिमिटेड	५२,५३९,१२०।७१
१७	सिद्धार्थ इन्स्योरेन्स कम्पनी लिमिटेड	२७४,७६२,६९४।६९

क्र.म.	कम्पनी	रकम (रु.)
१	सूर्या लाइफ इन्स्योरेन्स कम्पनी लिमिटेड	२९,९८९,०६५।८६
२	नेपाल लाइफ इन्स्योरेन्स कम्पनी लिमिटेड	८९,३४२,५१८।९०
३	लाइफ इन्स्योरेन्स कर्पोरेशन (नेपाल) लिमिटेड	४०,७७१,२३१।५२
४	नेशनल लाइफ इन्स्योरेन्स कम्पनी लिमिटेड	५,८५३,११६।०५
५	गुराँस लाइफ इन्स्योरेन्स कम्पनी लि	१४,८७१,९१५।९८
६	एसियन लाइफ इन्स्योरेन्स कम्पनी लि.	२०,३८६,७०७।८३
७	प्राइम लाइफ इन्स्योरेन्स कम्पनी लिमिटेड	७,३०९,८६३।५३
८	राष्ट्रिय बीमा संस्थान	९,५२७,०२२।४९

यस आर्थिक वर्षको मसान्तसम्म विभिन्न समिति/उप-समितिहरूको बैठकमा उपस्थिति बापत संचालकहरूलाई जम्मा रु.५५०,८००/- भत्ता भुक्तानी गरिएको छ । प्रमुख कार्यकारी अधिकृतलाई तलब-भत्ता बापत ३,४५६,४९१।३८/- भुक्तानी गरिएको छ । यसका अतिरिक्त प्रमुख कार्यकारी अधिकृतलाई गाडी सुविधा समेत प्रदान गरिएको छ ।

नेपाल सरकार, अर्थ मन्त्रालयको मिति २०७३/०८/०९ मा प्राप्त पत्र (वि.क्षे.व्य. २०७३/७४ च. नं. २५५) बमोजिम मिति २०७३/०८/१३ बाट संचालक समितिको अध्यक्ष लगायत सम्पूर्ण सदस्यहरूलाई संचालक समिति तथा अन्य सम्पूर्ण उप-समितिमा उपस्थिति भए बापत रु. ३,००० बैठक भत्ता प्रदान गरिएको छ । प्रचलित दुर्घटना बीमा पोलिसी अन्तर्गत संचालक समितिका अध्यक्ष एवं सदस्यहरूलाई बीमाङ्क रु. २५ लाखको व्यक्तिगत दुर्घटना बीमा र स्वास्थ्य बीमालेखको सीमा भित्र रही संचालक समितिका अध्यक्ष, सदस्य र निजको आश्रित परिवारको स्वास्थ्य बीमा गरिएको छ ।

२३. अन्य

२३.१ बोनस शेयर तथा नगद लाभांश

आ.व २०७६।७७ सम्मको अनुसार वितरणयोग्य मुनाफाबाट शेयरधनी महानुभावहरूलाई २०७७ आषाढ मसान्त सम्म कायम रहेको चुक्ता पुँजीको कूल १९ प्रतिशतले रु. १ अर्ब ९० करोड लाभांश निम्न बमोजिमको बोनस शेयर तथा नगद लाभांश (कर प्रयोजनको लागि) प्रस्ताव गरिएको छ ।

बोनस शेयर १६.५ प्रतिशतले हुन आउने रु. १ अर्ब ६५ करोड ।

नगद लाभांश (कर प्रयोजनको लागि) २.५ प्रतिशतले हुन आउने रु. २५ करोड

बोनस शेयर र नगद लाभांशको जीवन तथा निर्जीवन बीमा व्यवसायमा सोको जगेडा कोषको आधारमा बाँडफाँड गरिएको छ ।

२३.२ बीमा समितिको प.सं. गैरस्थलगत सुपरीवेक्षण ०२ (२०७८/०७९) च.नं. २६२ मिति २०७८/०४/१५ वाट निर्देशन भए अनुसार २०७६/७७ को वित्तीय विवरणमा देखिएको आयकर सम्पत्ति रकम रु. ७,११,९८,१३८/- (अक्षरेपी सात करोड एघार लाख अन्ठानव्वे हजार एक सय अड्तीस) व्यवस्था गरी वित्तीय विवरण परिमार्जित गरिएको छ ।



नेपाल पुनर्बीमा कम्पनी लिमिटेड

आ. व. २०७६/७७

वित्तीय विवरणको अभिन्न अंगको रूपमा रहने अनुसूचीहरू अनुसूची २७

प्रमुख सूचकाङ्कहरू

क्र.सं.	विवरण	सूचकांक	२०७२/७३	२०७३/७४	२०७४/७५	२०७५/७६	२०७६/७७
१	नेट वर्थ	रु.	६,२५३,४७२,८३७	६,७५४,९००,९८५	९,७९०,९९०,५२०	१,७२७,८४१,६६४	१४,९६३,९९३,९४२
२	शेयर संख्या	संख्या	५०,०००,०००	५०,०००,०००	७१,७७५,०००	८४,०००,०००	१००,०००,०००
३	प्रति शेयर कितावी मूल्य	रु.	१२५।०७	१३५।१०	१३६।४१	१३९।६२	१४१।६३
४	खूद नाफा	रु.	४९६,२५६,९७७	५१०,१०३,९४३	८५९,५७९,४२१	७१५,२५९,९२०	१,००९,९९९,७००
५	प्रति शेयर आय (EPS)	रु.	९।९३	१०।२०	११।९८	८।५१	१०।१०
६	प्रति शेयर लाभांश (DPS) (वोनश शेयर तथा कर समेत)	रु.	-	-	-	-	-
७	प्रति शेयर बजार मूल्य (MPPS)	रु.	-	-	-	-	-
८	मूल्य आम्दानी अनुपात (PE Ratio)	अनुपात	-	-	-	-	-
९	खूद बीमाशुल्क/कुल बीमाशुल्क	प्रतिशत	३६%	८१।३१%	७६।२१%	८५।९३%	८५।२३%
१०	खूद नाफा/कुल बीमाशुल्क	प्रतिशत	२८।९२%	१६।१६%	२२।४५%	१०।४८%	१३।६३%
११	कुल बीमाशुल्क/कुल सम्पत्ति	प्रतिशत	२२%	४६।६७%	३९।११%	५८।१९%	५२।३२%
१२	लगानी र कर्जाबाट आय/कुल लगानी र कर्जा	प्रतिशत	६%	६।४०%	८।३९%	८।९७%	८।०६%
१३	पुनर्बीमा कमिशन आय/कुल पुनर्बीमाशुल्क	प्रतिशत	५७%	३४।०१%	३५।०८%	२७।९१%	३।९७%
१४	व्यवस्थापन खर्च/कुल बीमाशुल्क	प्रतिशत	२%	१।३२%	१।३९%	१।२५%	१।१८%
१५	बीमा अभिकर्ता सम्बन्धि खर्च/कुल बीमाशुल्क	प्रतिशत	०%	०%	-	-	-
१६	बीमा अभिकर्ता संख्या	संख्या	-	-	-	-	-
१७	कर्मचारी संख्या	संख्या	३०	३०	३०	३०	३५
१८	कार्यालयको संख्या	संख्या	१	१	१	१	१
१९	कर्मचारी खर्च/व्यवस्थापन खर्च	प्रतिशत	२६%	४२।१९%	४०।६८%	४१।६५%	३९।१८%
२०	कर्मचारी खर्च/कर्मचारी संख्या	रु.	३६१,५५२	५८६,९७७	७२३,६०३	१,१८८,००९	९७६,२२९
२१	भुक्तानी हुन बांकी दावी रकम/कुल दावी रकम	प्रतिशत	१५३%	१०७।३५%	४६।७३%	६०।८३%	१०१।१२%
२२	भुक्तानी हुन बांकी दावीको संख्या/कुल दावीको संख्या	प्रतिशत					
२३	कुल कायम रहेको बीमालेखको संख्या	संख्यामा					
२४	यस वर्ष नवीकरण भएको बीमालेखको संख्या/गत वर्ष कायम रहेको बीमालेखको संख्या	प्रतिशत					
२५	दावी परेको बीमालेखको संख्या/कुल कायम रहेको बीमालेखको संख्या	प्रतिशत					
२६	सोल्भेन्सी मार्जिन	प्रतिशत	२६।१२	१४।१४	२।००	२।५५	२।४७

नेपाल पुनर्बीमा कम्पनी लिमिटेड

आ. व. २०७६/७७

वित्तीय विवरणको अभिन्न अंगको रूपमा रहने अनुसूचीहरू

अनुसूची २८

बीमाङ्कको विवरण

(रु. हजारमा)

क्र.सं.	बीमाको किसिम	कायम रहेको बीमालेखको संख्या		कायम रहेको बीमालेख अन्तर्गत जम्मा बीमाङ्क		पुनर्बीमकलाई जोखिम हस्तान्तरण गरिएको बीमाङ्क		बीमकले खुद जोखिम धारण गरेको बीमाङ्क	
		यस वर्ष	गत वर्ष	यस वर्ष	गत वर्ष	यस वर्ष	गत वर्ष	यस वर्ष	गत वर्ष
१	अग्नी								
२	सामुद्रिक								
३	हवाई								
४	मोटर								
५	इन्जिनियरीङ								
६	विविध								
७	पशुपंछी तथा बाली								
जम्मा		-	-	-	-	-	-	-	-



**INDEPENDENT AUDITOR'S REPORT
TO THE SHAREHOLDERS OF NEPAL RE-INSURANCE COMPANY LIMITED**

Report on the Audit of the Financial Statements

Opinion

We have audited the accompanying financial statements of Nepal Re-insurance Company Limited (Re-insurance company), which comprise statement of financial position as at Ashad 31, 2077 (July 15, 2020) and statement of profit or loss, statement of other comprehensive income, statement of changes in equity and statement of cash flows for the year then ended and a summary of significant accounting policies and notes to the financial statements.

In our opinion, the accompanying financial statements present fairly, in all material respects the financial position of Nepal Re-insurance Company Limited as at 31 Ashad, 2077 (15 July, 2020) and its financial performance and its cash flows for the year then ended in accordance with Nepal Financial Reporting Standards (NFRSs).

Basis for Opinion

We conducted our audit in accordance with Nepal Standards on Auditing (NSAs). Our responsibilities under those standards are further described in the Auditor's Responsibilities for the audit of the Financial Statements section of our report. We are independent of the company and we have fulfilled our other ethical responsibilities in accordance with the ICAN's Handbook of the Code of Ethics for Professional Accountants. We believe that the audit evidence we have obtained is sufficient and appropriate to provide a basis for our opinion.

Other Matter- Subsequent Events

We draw attention to Note 61 "Events After Reporting Period" of the financial statements, which describes about the changes in financial statements previously issued on Ashad 07, 2078 (Corresponding June 22, 2021) after the approval of Board of Directors accompanied by the audit opinion issued by us on the same date; which thereafter was sent to Insurance Board for approval. The Insurance Board on return issued offsite supervision letter 2 (2078/079) Chalan Number 262 on Shrawan 15, 2078 (Corresponding July 30, 2021) directing Nepal Re-insurance to provide provision against advance tax amounting Rs. 71,198,138 for which claim is not established in tax return. Hence, the financial statements have been amended after incorporating provision against advance tax as per the direction issued by the Insurance Board and other corresponding changes to income, expenses, assets and liabilities which are caused by this adjustment. Because of those amendments, the net profit and net worth of Nepal Reinsurance have decreased by NPR 66,214,268.09 as compared to previous financial statements. Our opinion, however, has not been modified in respect of this matter.




Key Audit Matters

Key Audit Matters are those matters that, in our professional judgement, were of most significance in our audit of Financial Statements of current period. These matters were addressed in the context of our audit of the Financial Statement as a whole, and in forming our opinion thereon, and we do not provide a separate opinion on these matters.

We have determined the matters described below to be the key audit matters to be communicated in our report.

S.N.	Key Audit Matters	Auditor's Response
a)	Investment Valuation and Impairment Investment of the company comprises of investment in government bonds, in fixed deposits of various banks and financial institutions, debentures and in quoted and unquoted ordinary shares of various companies. The valuation of the aforementioned securities has been done in compliance with NFRS 9. The investment in the government bonds, fixed deposits, debentures and preference shares have been valued at Fair Value through Profit or Loss Account (FVTPL), Fair Value through other Comprehensive Income (FVTOCI) or Amortized Cost. The valuation of the investment requires special attention and further in view of the significance of the amount of the investment in the financial statement the same has been considered as Key Audit Matters in our audit.	We tested the design implementation and operating effectiveness of key controls over valuation process of investments. Test of details for actively traded equity shares are performed by us to determine the correctness of valuation of shares and recognition of profit/loss on transaction.
b)	Net Earned Premium Net earned premium is the major area of revenue for the insurance company. Net premium income is the difference of gross earned premium and reinsurance premium ceded. Gross earned are arrived at after deducting unearned premium reserves from Direct premium. Unearned premiums are those proportions of premiums written in a year that relate to periods of risk after the reporting date.	We tested the design, implementation and operating effectiveness of key controls over Revenue Recognition. We verified underwriting documents and premium calculation thereon as per regulatory requirements and internal policies of the company on sample basis along with treaty. Verified the premium ceded from the treaty. Unearned reinsurance premium, based on 1/365 method, is as calculated by company's appointed actuary.
c)	Claim Incurred Insurance claim is the major area of expenses for the insurance company.	We verified operational guidelines of the company relating to claim processing, have performed test of controls, test of



	<p>Total claims incurred include paid claims, outstanding (OC) and claims incurred but not (enough) reported (IBN(E)R.</p>	<p>details and analytical review procedures on the outstanding. Verified the claim paid and provision on sample basis with payment proof and preliminary loss advice received from the cedent company and the same is further verified from the surveyor's report.</p> <p>For IBNR and IBNER, these cases have been captured by the actuary appointed by the company. The actuarial valuation of liability in respect of claims IBNR and IBNER as at July 15, 2020 is as calculated by the company's appointed actuary and we had verified the amounts and the related liability based on such report.</p> <p>Further, we have examined the appropriateness of key assumptions and sufficiency of information provided by the company to the actuary.</p>
--	--	---

Other Information

Management is responsible for other information. The other information comprises the information included in the Annual Report and Report of Board of Directors, but not included in the financial statements and our auditor's report thereon.

Our opinion on the financial statements does not cover other information and we do not express any form of assurance conclusion thereon.

Responsibilities of the Management and Those Charged with Governance for the Financial Statements

Management is responsible for the preparation and fair presentation of the financial statements in accordance with Nepal Financial Reporting Standards (NFRSs) and for such internal control as management determines is necessary to enable the preparation of financial statements that are free from material misstatement, whether due to fraud or error.

In preparing the financial statements, management is responsible for assessing the company's ability to continue as a going concern, disclosing, as applicable matters related to going concern and using the going concern basis of accounting unless management either intends to liquidate the company or to cease operations or has no realistic alternative but to do so.

Those charged with governance are responsible for overseeing the company's financial reporting process.




Auditor's Responsibilities for the Audit of the Financial Statements

Our objectives are to obtain reasonable assurance about whether the financial statements as a whole are free from material misstatement, whether due to fraud or error and to issue an auditor's report that includes our opinion. Reasonable assurance is a high level of assurance but is not a guarantee that an audit conducted in accordance with NSAs will always detect a material misstatement when it exists. Misstatements can arise from fraud or error and are considered material if individually or in the aggregate, they could reasonably be expected to influence the economic decisions of users taken on the basis of these financial statements.

As part of an audit in accordance with NSAs, we exercise professional judgment and maintain professional skepticism throughout the audit. We also:


- Identify and assess the risks of material misstatement of the financial statements, whether due to fraud or error, design and perform audit procedures responsive to those risks, and obtain audit evidence that is sufficient and appropriate to provide a basis for our opinion. The risk of not detecting a material misstatement resulting from fraud is higher than for one resulting from error, as fraud may involve collusion, forgery, intentional omissions, misrepresentations or the override of internal control.
- Obtain an understanding of internal control relevant to the audit in order to design audit procedures that are appropriate in the circumstances, but not for the purpose of expressing an opinion on the effectiveness of the company's internal control.
- Evaluate the appropriateness of accounting policies used and the reasonableness of accounting estimates and related disclosures made by management.
- Conclude on the appropriateness of management's use of the going concern basis of accounting and based on the audit evidence obtained, whether a material uncertainty exists related to events or conditions that may cast significant doubt on the company's ability to continue as a going concern. If we conclude that a material uncertainty exists, we are required to draw attention in our auditor's report to the related disclosures in the financial statements or, if such disclosures are inadequate to modify our opinion. Our conclusions are based on the audit evidence obtained up to the date of our auditor's report. However, future events or conditions may cause the Re-insurance company to cease to continue as a going concern.

We communicate with those charged with governance regarding among other matters, the planned scope and timing of the audit and significant audit findings including any significant deficiencies in internal control that we identify during our audit.

Report on Other Legal and Regulatory Requirements

We have determined to communicate following matters in accordance with the requirements of Insurance Act 2049, Companies Act 2063 and other regulatory requirements:

- 1) We have obtained satisfactory information and explanations asked for, which to the best of our knowledge and belief were necessary for the purpose of our audit.
- 2) The financial statements which include statement of financial position as at Ashad 31, 2077, the statement of profit or loss, statement of other comprehensive income, statement of cash



flows, statement of changes in equity for the year then ended, a summary of significant accounting policies and notes to the financial statements are in agreement with the books of accounts maintained by the Re-insurance company and proper books of account as required by the law have been kept.

- 3) We did not come across cases of accounting related fraud and the cases where the board of directors or any director or any office bearer of the Re-insurance company has acted contrary to the provisions of law or caused loss or damage to the Re-insurance company or committed any misappropriation of its funds.
- 4) We did not come across any fraudulent cases causing fundamental effect relating to accounts of the Company.
- 5) Company has maintained Catastrophe Fund, Insurance Fund, life assurance fund and other special reserves in line with Insurance Board's Directives.
- 6) As per information obtained, company has not conducted any kind of other business except approved re-insurance business.
- 7) To the best of our information, Company is able to meet its long-term liabilities from its assets.

We have separately issued Preliminary Audit Report for the matters related to observation in control systems that came to our notice during the statutory audit with responses received from Board of Directors of Nepal Re-insurance Company Limited.



CA. Shyam Karki
For Shyam Karki & Co.
Chartered Accountants



Date: 2078.05.22

Place: Kathmandu, Nepal

UDIN : 210910CA001244XIkP

Annexure I
NFRSs based Financial Statements
Statement of Financial Position
As At 31st Ashadh, 2077 (15th July, 2020)
Nepal Reinsurance Company Limited
Thapathali, Kathmandu

Fig.in NPR

Particulars	Notes	31 Ashadh 2077	31 Ashadh 2076
Assets			
Intangible Assets	4	1,229,897	1,635,587
Property, Plant and Equipment	5	534,885,186	532,372,354
Investment Properties	6	-	-
Deferred Tax Assets	7	24,309,708	10,745,624
Investment in Subsidiaries	8	-	-
Investment in Associates	9	-	-
Investments	10	15,424,013,979	11,913,105,605
Loans	11	10,980,391	7,040,755
Reinsurance Assets	12	2,138,203,782	518,990,504
Current Tax Assets (Net)	21	683,980,027	1,062,218,259
Insurance Receivables	13	4,473,990,571	3,594,105,095
Other Assets	14	48,808,966	14,932,966
Other Financial Assets	15	246,663,738	226,800,920
Cash and Cash Equivalents	16	398,055,328	267,548,120
Total Assets		23,985,121,573	18,149,495,788
Equity & Liabilities			
Equity			
Share Capital	17 (a)	10,000,000,000	5,000,000,000
Share Application Money Pending Allotment	17 (b)	-	3,400,000,000
Share Premium	17 (c)	120,287,290	142,169,930
Insurance Fund	17 (d)	1,957,859,580	1,471,270,940
Catastrophe Reserves	17 (e)	580,454,522	512,957,210
Retained Earnings	17 (f)	1,959,048,304	1,393,917,516
Compulsory Reserve Fund	17 (g)	-	-
Other Equity	17 (h)	342,422,083	334,812,012
Total Equity		14,960,071,780	12,255,127,608
Liabilities			
Provisions	18	303,025,255	160,467,451
Gross Insurance Contract Liabilities	19	7,542,878,058	4,543,898,458
Deferred Tax Liabilities	7	-	-
Insurance Payables	20	730,588,586	646,273,346
Current Tax Liabilities (Net)	21	-	-
Loans and Borrowings	22	-	100,000,000
Other Financial Liabilities	23	8,153,212	39,002,669
Other Liabilities	24	440,404,682	404,726,255
Total Liabilities		9,025,049,793	5,894,368,180
Total Equity and Liabilities		23,985,121,573	18,149,495,788

The accompanying notes form an integral part of these Financial Statements.

Statement of Profit or Loss
For The Year Ended 31st Ashadh, 2077
Nepal Reinsurance Company Limited
Thapathali, Kathmandu

Fig. in NPR

Particulars	Notes	31 Ashadh 2077	31 Ashadh 2076
Income:			
Gross Earned Premiums	25	7,532,219,489	5,739,060,544
Premiums Ceded	26	(1,044,267,354)	(960,378,119)
Net Earned Premiums	27	6,487,952,134	4,778,682,425
Other Direct Income	28	85,975,399	471,324,786
Commission Income	29	48,991,155	268,006,328
Investment Income	30	1,247,029,284	1,085,213,794
Net Gains/ (Losses) on Fair Value Changes	31	-	-
Net Realised Gains/ (Losses)	32	-	-
Other Income	33	64,195,940	99,781
Total Income		7,934,143,912	6,603,327,114
Expenses:			
Gross Claims Paid	34	2,874,472,174	2,340,561,461
Claims Ceded	35	(464,518,733)	(636,605,247)
Gross Change in Contract Liabilities	36(a)	2,568,743,261	243,055,128
Change in Contract Liabilities Ceded to Reinsurers	36(b)	(1,569,076,304)	-
Net Claims Paid		3,409,620,398	1,947,011,342
Other Direct Expenses	37	201,114,153	967,660,389
Commission Expenses	38	2,217,547,864	2,112,471,392
Service Fees	39	68,680,515	67,713,846
Employee Benefits Expenses	40	222,018,766	137,251,234
Depreciation and Amortization Expenses	41	5,571,433	5,126,811
Impairment Losses	42	71,657,749	-
Other Expenses	43	52,741,060	51,577,185
Finance Cost	44	3,141,256	2,133,168
Total Expenses		6,252,093,194	5,290,945,366
Net Profit/(Loss) For The Year Before Share of Net Profits of Associates Accounted for Using Equity Method and Tax		1,682,050,718	1,312,381,748
Income Tax Expense	45	548,398,851	395,677,503
Net Profit/(Loss) For The Year Before Share of Net Profits of Associates Accounted for Using Equity Method		1,133,651,867	916,704,245
Share of Net Profit of Associates accounted using Equity Method		-	-
Net Profit/ (Loss) For The Year		1,133,651,867	916,704,245
Earning Per Share	52		
Basic EPS		12.84	11.27
Diluted EPS		12.84	11.27

The accompanying notes form an integral part of these Financial Statements.

Statement of Comprehensive Income
For The Year Ended 31st Ashadh, 2077
Nepal Reinsurance Company Limited
Thapathali, Kathmandu

Fig. in NPR

Particulars	31 Ashadh 2077	31 Ashadh 2076
Net Profit/ (Loss) For The Year	1,133,651,867	916,704,245
Other Comprehensive Income		
a) Items that are or may be Reclassified to Profit or Loss		
Changes in Fair Value of FVOCI Debt Instruments	-	-
Cash Flow Hedge - Effective Portion of Changes in Fair Value	-	-
Exchange differences on translation of Foreign Operation	-	-
Share of other comprehensive income of associates accounted for using the equity method	-	-
Income Tax Relating to Above Items	-	-
Reclassified to Profit or Loss	-	-
b) Items that will not be Reclassified to Profit or Loss		
Changes in fair value of FVOCI Equity Instruments	(13,873,725)	1,365,839
Revaluation of Property, Plant and Equipment/ Intangible Assets	-	-
Remeasurement of Post-Employment Benefit Obligations	978,102	(416,880)
Share of other comprehensive income of associates accounted for using the equity method	-	-
Income Tax Relating to Above Items	6,070,567	3,115,634
Total Other Comprehensive Income For the Year, Net of Tax	(6,825,056)	4,064,593
Total Comprehensive Income For the Year, Net of Tax	1,126,826,811	920,768,838

The accompanying notes form an integral part of these Financial Statements.



Statement of Cash Flows
For The Year Ended 31st Ashadh, 2077
Nepal Reinsurance Company Limited
Thapathali, Kathmandu

Fig. in NPR

Particulars	31 Ashadh 2077	31 Ashadh 2076
Cash Flow From Operating Activities:		
Cash Received		
Gross Premium Received	7,082,570,351	5,418,341,935
Commission Received	48,991,155	268,006,328
Claim Recovery Received from Reinsurers	464,518,733	636,605,247
Realised Foreign Exchange Income other than on Cash and Cash Equivalents	15,339,006	-
Others (to be specified)	-	-
Other Incomes	67,064,013	470,169,861
Cash Paid		
Gross Claims Paid	(2,874,472,174)	(2,340,561,461)
Reinsurance Premium Paid	(1,010,089,088)	(563,324,209)
Commission Paid	(2,217,547,864)	(2,058,692,280)
Service Fees Paid	(68,680,515)	(47,362,227)
Employee Benefits Expenses Paid	(78,482,860)	(115,128,678)
Other Expenses Paid	(249,026,244)	(480,279,613)
Others (to be specified)	-	-
Income Tax Paid	(177,654,135)	(594,751,045)
Net Cash Flow From Operating Activities [1]	1,002,530,379	593,023,858
Cash Flow From Investing Activities		
Acquisitions of Intangible Assets	-	-
Proceeds From Sale of Intangible Assets	-	-
Acquisitions of Investment Properties	-	-
Proceeds From Sale of Investment Properties	-	-
Rental Income Received	-	-
Acquisitions of Property, Plant & Equipment	(7,678,575)	(13,545,969)
Proceeds From Sale of Property, Plant & Equipment	-	-
Payment for acquisition of Subsidiaries/ Investment in Subsidiaries	-	-
Investment in Associates	-	-
Receipts from Sale of Investments in Subsidiaries	-	-
Receipts from Sale of Investments in Associates	-	-
Purchase of Equity Instruments	(348,415,736)	(326,700,000)
Proceeds from Sale of Equity Instruments	-	-
Purchase of Mutual Funds	-	-
Proceeds from Sale of Mutual Funds	-	-
Purchase of Preference Shares	-	-
Proceeds from Sale of Preference Shares	-	-
Purchase of Debentures	(431,437,000)	(500,030,000)

Particulars	31 Ashadh 2077	31 Ashadh 2076
Proceeds from Sale of Debentures	-	-
Purchase of Bonds	-	-
Proceeds from Sale of Bonds	-	-
Investments in Deposits	(2,745,000,000)	(1,890,000,000)
Maturity of Deposits	-	-
Proceeds from Finance Lease	-	-
Loans and Receivables Paid	(3,939,636)	(13,375,846)
Proceeds from Loans and Receivables	-	-
Interest Income Received	1,175,086,016	1,077,242,346
Dividend Received	4,963,415	1,410,779
Others (to be specified)	-	-
Total Cash Flow From Investing Activities [2]	(2,356,421,517)	(1,664,998,689)
Cash Flow From Financing Activities		
Interest Paid	(3,141,256)	(2,133,168)
Proceeds from borrowings	-	-
Repayment of borrowings	(100,000,000)	-
Payment of Finance Lease	-	-
Proceeds From Issue of Share Capital	1,600,000,000	1,222,500,000
Share Issuance Cost Paid	(21,882,640)	-
Dividend Paid	-	-
Dividend Distribution Tax Paid	-	-
Others (to be specified)	-	-
Total Cash Flow From Financing Activities [3]	1,474,976,104	1,220,366,832
Net Increase/(Decrease) In Cash & Cash Equivalents [1+2+3]	121,084,967	148,392,001
Cash & Cash Equivalents At Beginning of The Year/Period	267,548,120	122,454,757
Effect of Exchange Rate Changes on Cash and Cash Equivalents	9,422,241	(3,298,639)
Cash & Cash Equivalents At End of The Year/Period	398,055,328	267,548,120
Components of Cash & Cash Equivalents		
Cash In Hand	-	-
Cheques In Hand	-	-
Term Deposit with Banks (with initial maturity upto 3 months)	-	-
Balance With Banks	398,055,328	267,548,120

Statement of Changes In Equity

For The Year Ended 31st Ashadh, 2077

Nepal Reinsurance Company Limited

Thapathali, Kathmandu

FY 2075-76

Fig. in NPR

Particulars	Share Capital	Preference Shares	Share Application Money Pending Allotment	Share Premium	Retained Earnings	Capital Reserves	Insurance Fund	Regulatory Reserves	Fair Value Reserves	Actuarial Reserves	Revaluation Reserves	Cash Flow Hedge Reserves	Catastrophe Reserves	Compulsory Reserve Fund	Insurance Pool Reserves	Deferred Tax Reserves	Total
Balance as at 1 Shrawan 2075	7,177,500,000	-	-	146,349,930	1,076,457,320	-	1,113,640,980	68,880,971	(31,497,260)	(237,445)	123,130,425	-	348,926,202	-	118,207,505	11,619,268	10,152,977,898
Prior period adjustment	-	-	-	-	-	-	-	-	-	-	-	-	-	-	-	(36,939,128)	(36,939,128)
Restated balance at 1 Shrawan 2075	7,177,500,000	-	-	146,349,930	1,076,457,320	-	1,113,640,980	68,880,971	(31,497,260)	(237,445)	123,130,425	-	348,926,202	-	118,207,505	(25,319,859)	10,116,038,770
Profit/(Loss) For the Year	-	-	-	-	916,704,245	-	-	-	-	-	-	-	-	-	-	-	916,704,245
Other Comprehensive Income for the Year, Net of Tax	-	-	-	-	-	-	-	-	-	-	-	-	-	-	-	-	-
i) Changes in Fair Value of FVOCI Debt Instruments	-	-	-	-	4,766,161	-	-	-	-	-	-	-	-	-	-	-	4,766,161
ii) Gains/ (Losses) on Cash Flow Hedge	-	-	-	-	-	-	-	-	-	-	-	-	-	-	-	-	-
iii) Exchange differences on translation of Foreign Operation	-	-	-	-	-	-	-	-	-	-	-	-	-	-	-	-	-
iv) Changes in fair value of FVOCI Equity Instruments	-	-	-	-	-	-	-	-	-	-	-	-	-	-	-	-	-
v) Revaluation of Property, Plant and Equipment/ Intangible Assets	-	-	-	-	-	-	-	-	-	-	-	-	-	-	-	-	-
vi) Remeasurement of Post-Employment Benefit Obligations	-	-	-	-	(701,568)	-	-	-	-	-	-	-	-	-	-	-	(701,568)
Transfer to Reserves/ Funds	-	-	-	-	(567,243,159)	-	357,629,960	44,633,232	1,365,839	(416,880)	-	-	164,031,008	-	-	-	-
Transfer of Deferred Tax Reserves	-	-	-	-	(36,065,484)	-	-	-	-	-	-	-	-	-	-	36,065,484	-
Transfer of Depreciation on Revaluation of Property, Plant and Equipment	-	-	-	-	-	-	-	-	-	-	-	-	-	-	-	-	-
Transfer on Disposal of Revalued Property, Plant and Equipment	-	-	-	-	-	-	-	-	-	-	-	-	-	-	-	-	-
Transfer on Disposal of Equity Instruments Measured at FVTOCI	-	-	-	-	-	-	-	-	-	-	-	-	-	-	-	-	-
Share Issuance Costs	-	-	-	(4,180,000)	-	-	-	-	-	-	-	-	-	-	-	-	(4,180,000)
Contribution by/ Distribution to the owners of the Company	-	-	-	-	-	-	-	-	-	-	-	-	-	-	-	-	-
i) Bonus Share Issued	-	-	-	-	-	-	-	-	-	-	-	-	-	-	-	-	-
ii) Share Issue	1,222,500,000	-	-	-	-	-	-	-	-	-	-	-	-	-	-	-	1,222,500,000
iii) Cash Dividend	-	-	-	-	-	-	-	-	-	-	-	-	-	-	-	-	-
iv) Dividend Distribution Tax	-	-	-	-	-	-	-	-	-	-	-	-	-	-	-	-	-
v) Others (To be specified)	-	-	-	-	-	-	-	-	-	-	-	-	-	-	-	-	-
Balance as at 31. Ashadh 2076	8,400,000,000	-	-	142,169,990	1,393,917,516	-	1,471,270,940	113,514,203	(30,131,421)	(654,325)	123,130,425	-	512,957,210	-	118,207,505	10,745,624	12,255,127,608



Statement of Changes In Equity
For The Year Ended 31st Ashadh, 2077
Nepal Reinsurance Company Limited

Thapathali, Kathmandu

FY 2076-77

Fig. in NPR

Particulars	Share Capital	Preference Shares	Share Application Money Pending Allotment	Share Premium	Retained Earnings	Capital Reserves	Insurance Fund	Regulatory Reserves	Fair Value Reserves	Actuarial Reserves	Revaluation Reserves	Cash Flow Hedge Reserves	Catastrophe Reserves	Compulsory Reserve Fund	Insurance Pool Reserves	Deferred Tax Reserves	Total
Balance as at 1 Shrawan 2076	8,400,000,000	-	-	142,169,930	1,393,917,516	-	1,471,270,940	113,514,203	(30,131,421)	(654,325)	123,130,425	-	512,957,210	-	118,207,505	10,745,624	12,255,127,608
Prior period adjustment	-	-	-	-	-	-	-	-	-	-	-	-	-	-	-	-	-
Restated balance at 1 Shrawan 2076	8,400,000,000	-	-	142,169,930	1,393,917,516	-	1,471,270,940	113,514,203	(30,131,421)	(654,325)	123,130,425	-	512,957,210	-	118,207,505	10,745,624	12,255,127,608
Profit/(Loss) For the Year	-	-	-	-	1,133,651,867	-	-	-	-	-	-	-	-	-	-	-	1,133,651,867
Other Comprehensive Income for the Year, Net of Tax	-	-	-	-	-	-	-	-	-	-	-	-	-	-	-	-	-
i) Changes in Fair Value of FVOCI Debt Instruments	-	-	-	-	-	-	-	-	-	-	-	-	-	-	-	-	-
ii) Gains/ (Losses) on Cash Flow Hedge	-	-	-	-	-	-	-	-	-	-	-	-	-	-	-	-	-
iii) Exchange differences on translation of Foreign Operation	-	-	-	-	-	-	-	-	-	-	-	-	-	-	-	-	-
iv) Changes in fair value of FVOCI Equity Instruments	-	-	-	-	(7,509,728)	-	-	-	-	-	-	-	-	-	-	-	(7,509,728)
v) Revaluation of Property, Plant and Equipment/ Intangible Assets	-	-	-	-	-	-	-	-	-	-	-	-	-	-	-	-	-
vi) Remeasurement of Post-Employment Benefit Obligations	-	-	-	-	684,671	-	-	-	-	-	-	-	-	-	-	-	684,671
Transfer to Reserves/ Funds	-	-	-	-	(548,131,940)	-	486,588,640	6,941,611	(13,873,725)	978,102	-	-	67,497,312	-	-	13,564,083	-
Transfer of Deferred Tax Reserves	-	-	-	-	(13,564,083)	-	-	-	-	-	-	-	-	-	-	-	-
Transfer of Depreciation on Revaluation of Property, Plant and Equipment	-	-	-	-	-	-	-	-	-	-	-	-	-	-	-	-	-
Transfer on Disposal of Property, Plant and Equipment	-	-	-	-	-	-	-	-	-	-	-	-	-	-	-	-	-
Transfer on Disposal of Equity Instruments Measured at FVTOCI	-	-	-	-	-	-	-	-	-	-	-	-	-	-	-	-	-
Share Issuance Costs	-	-	-	(21,882,640)	-	-	-	-	-	-	-	-	-	-	-	-	(21,882,640)
Contribution by/ Distribution to the owners of the Company	-	-	-	-	-	-	-	-	-	-	-	-	-	-	-	-	-
i) Bonus Share Issued	-	-	-	-	-	-	-	-	-	-	-	-	-	-	-	-	-
ii) Share Issue	1,600,000,000	-	-	-	-	-	-	-	-	-	-	-	-	-	-	-	1,600,000,000
iii) Cash Dividend	-	-	-	-	-	-	-	-	-	-	-	-	-	-	-	-	-
iv) Dividend Distribution Tax	-	-	-	-	-	-	-	-	-	-	-	-	-	-	-	-	-
v) Others (To be specified)	-	-	-	-	-	-	-	-	-	-	-	-	-	-	-	-	-
Balance as at 31 Ashadh 2077	10,000,000,000	-	-	120,287,290	1,959,049,304	-	1,957,859,580	120,455,814	(44,005,146)	323,777	123,130,425	-	580,454,522	-	118,207,505	24,309,708	14,960,071,780

Nepal Reinsurance Company Limited

Notes to the Financial Statements for the year ended 31st Ashadh, 2077 (15th July, 2020)

1 General Information

Nepal Reinsurance Company Limited (herein after referred to as the 'Company') was incorporated on 21st Kartik 2071 (7th Nov 2014) and operated as Reinsurance company after obtaining license on 4th Poush 2072 (19th December 2015) under the Insurance Act 2049.

The registered office of the Company is located at Central Business Park, Ward No. 11, Thapathali, Kathmandu City. The Company's shares are listed on Nepal Stock Exchange (date of listing 28th Jestha 2077 (10th June 2020)).

The financial statements are approved for issue by the Company's Board of Directors on 2078-05-22 .

2 Basis of Preparation

(a) Statement of Compliance

The Financial Statements have been prepared in accordance with the Nepal Financial Reporting Standards (NFRS) issued by the Nepal Accounting Standards Board (ASB), as per the provisions of The Nepal Chartered Accountants Act, 1997. These confirm, in material respect, to NFRS as issued by the Nepal Accounting Standards Board. The Financial Statements have been prepared on a going concern basis. The term NFRS, includes all the standards and the related interpretations which are consistently used.

(b) Basis of Measurement

The Financial Statements have been prepared on the historical cost basis except for following Assets & Liabilities which have been measured at Fair Value amount:

- i. Certain Financial Assets & Liabilities which are required to be measured at fair value
- ii. Defined Employee Benefits
- iii. Insurance Contract Liabilities which are required to be determined using actuarial valuation for Liability Adequacy Test (LAT).

Historical cost is generally Fair Value of the consideration given in exchange for goods & services.

Fair value is the price that would be received to sell an asset or paid to transfer a liability in an orderly transaction between market participants at the measurement date, regardless of whether that price is directly observable or estimated using another valuation technique.

In addition, for Financial Reporting purposes, Fair Value measurements are categorized into Level 1, or 2, or 3 based on the degree to which the inputs to the Fair Value measurements are observable & the significance of the inputs to the Fair Value measurement in its entirety, which are described as follows:

- Level 1- Inputs are quoted prices (unadjusted) in active markets for identical Assets or Liabilities that the entity can access at the measurement date;
- Level 2 - Inputs are inputs, other than quoted prices included within Level 1, that are observable for the Asset or Liability, either directly or indirectly; and
- Level 3 - Inputs are unobservable inputs for the Asset or Liability.

(c) Use of Estimates

The preparation of these Financial Statements in conformity with NFRS requires management to make estimates, judgements and assumptions. These estimates, judgments and assumptions affect the reported balances of Assets & Liabilities, disclosures relating to Contingent Liabilities as at the date of the Financial Statements and the reported amounts of Income & Expenses for the years presented. Actual results may differ from these estimates. Estimates and underlying assumptions are reviewed on an ongoing basis. Changes in estimates are reflected in the Financial Statements in the period in which changes are made and, if material, their effects are disclosed in the Notes to the financial statements.



(d) Functional and Presentation Currency

These Financial Statements are presented in Nepalese Rupees (NPR) which is the Company's functional currency. All financial information presented in NPR has been rounded to the nearest rupee except where indicated otherwise.

(e) Going Concern

The financial statements are prepared on a going concern basis. The Board of Directors have considered a wide range of information relating to present and future conditions, including future projections of profitability, cash flows and capital resources while assessing the going concern basis. Furthermore, Board is not aware of any material un certainties that may cast significant doubt upon Company's ability to continue as a going concern and they do not intend either to liquidate or to cease operations of it.

(f) Changes in Accounting Policies

Accounting policies are the specific principles, bases, conventions, rules and practices applied by the Company in preparing and presenting financial statements. The Company is permitted to change an accounting policy only if the change is required by a standard or interpretation; or results in the financial statements providing reliable and more relevant information about the effects of transactions, other events or conditions on the entity's financial position, financial performance, or cash flows.

(g) Recent Accounting Pronouncements

Standards issued not yet effective

Nepal Accounting Standards Board has issued NFRS 16 which is only mandatory from the FY 2078-79. Once applied, this will effect the presentation in statement of financial position for the operating lease as well as recognition of lease expenses in the statement of profit and loss.

(h) Carve-outs

No carve-outs have been used in preparing the financial statements.

3 Significant Accounting Policies

This note provides a list of the significant policies adopted in the preparation of these Financial Statements.

(a) Property, Plant and Equipment (PPE)

i) Recognition

Freehold land is carried at revalued amount and other items of property, plant and equipment are stated at cost of acquisition or construction less accumulated depreciation when, it is probable that future economic benefits associated with the item will flow to the Company and it can be used for more than one year and the cost can be measured reliably.

Subsequent costs are included in the asset's carrying amount or recognised as a separate asset, as appropriate, only when it meets the recognition criteria as mentioned above. The carrying amount of any component accounted for as a separate asset is derecognised when replaced. All other repairs and maintenance are charged to profit or loss during the reporting period in which they are incurred.

ii) Revaluation

After recognition as an asset, lands and buildings whose fair value can be measured reliably, have been carried at revalued amount at the date of revaluation less any subsequent accumulated depreciation and subsequent accumulated impairment losses. Valuations are being performed to ensure that the fair value of a revalued asset does not materially differ from its carrying amount as at the reporting date. Valuation of the land and buildings are undertaken by professionally qualified valuers.

An increase in the carrying amount as a result of revaluation, is recognised in other comprehensive income and accumulated in equity under the heading of revaluation reserve. However, the increase is recognised in profit or loss to the extent that it reverses a revaluation decrease of the same asset previously recognised in profit and loss. A decrease in the carrying amount as a result of revaluation,

is recognised in profit or loss. However, the decrease is recognised in other comprehensive income to the extent of any credit balance existing in the revaluation surplus in respect of that asset.

Additionally, accumulated depreciation as at the revaluation date is eliminated against the gross carrying amount of the asset and the net amount is restated to the revalued amount of the asset. Upon disposal, any revaluation reserve relating to the particular asset being sold is transferred directly to retained earnings.

Difference between depreciation on the revalued carrying amount of the asset and depreciation based on the asset's original cost is transferred to retained earnings.

iii) Depreciation

Depreciation on Property, Plant and Equipment other than Freehold Land i.e. the Company's Freehold Building, Plant & Machinery, Vehicles & Other Assets is provided on "Straight Line Method (SLM)" based on Useful Life estimated by technical expert of the management.

The Assets Useful Life/ Rate of Depreciation and Residual Values are reviewed at the Reporting date and the effect of any changes in estimates are accounted for on a prospective basis.

Useful Life of Property, Plant and Equipment based on SLM is categorised as stated below:

List of Asset Categories	Useful Life (In Years) for SLM
Land	Not Applicable
Buildings	
- Compound Wall	15
Leasehold Improvement	Earlier of Lease Period or 5 years
Furniture & Fixtures	
- Furniture and Fixtures-Wooden	7
- Furniture & fixtures- Steel, Aluminum	5
- Others	7
Computers and IT Equipments	5
Office Equipment	5
Vehicles	
- Car, Jeep, Bus, Motorcycle	10
- Tricycle, Cycle & others	5

iv) Derecognition

An item of Property, Plant and Equipment is derecognized upon disposal or when no Future Economic Benefits are expected to arise from the continued use of the Asset. Any Gain or Loss arising on the disposal or retirement of an item of Property, Plant and Equipment is determined as the difference between the sales proceeds and the carrying amount of the Asset and is recognized in the Statement of Profit or Loss.

v) Impairment

Assets are tested for impairment whenever events or changes in circumstances indicate that the carrying amount may not be recoverable. An impairment loss is recognized for the amount by which the Asset's carrying amount exceeds its recoverable amount. The recoverable amount is higher of an asset's fair value less cost of disposal and value in use. Value in use is based on the estimated future cash flows, discounted to their present value using pre-tax discount rate that reflects current market assessments of the time value of money and risk specific to the assets. Assets that suffer an impairment are reviewed for possible reversal of the impairment at the end of each reporting period. In case of such reversal, the carrying amount of the asset is increased so as not to exceed the carrying amount that would have been determined had there been no impairment loss.

vi) Capital Work-In-Progress

These are expenses of capital nature directly incurred in the construction of buildings, major plant and machinery and system development which are to be capitalized. Capital Work in Progress would be transferred to the relevant asset when it is available for use. Capital Work in Progress is stated at cost less any accumulated impairment losses.

(b) Intangible Assets

i) Recognition

Intangible assets acquired separately are measured on initial recognition at cost. Following initial recognition, intangible assets are carried at cost less any accumulated amortization and any accumulated impairment losses. Internally generated intangibles, excluding capitalized development costs, are not capitalized and the

related expenditure is reflected in statement of profit or loss in the year in which the expenditure is incurred.

Subsequent expenditure on intangible assets is capitalized only when it increases the future economic benefits embodied in the specific asset to which it relates. All other expenditure is expensed as incurred.

ii) Amortization

The useful lives of intangible assets are assessed to be either finite or indefinite. An intangible asset shall be regarded as having an indefinite useful life when, based on an analysis of all of the relevant factors, there is no foreseeable limit to the period over which the asset is expected generate net cash inflow for the entity.

Amortisation is recognised in income statement on straight line method over the estimated useful life of the intangible assets from the date that it is available for use since this most closely reflects the expected pattern of consumption of the future economic benefits embodied in the asset. The amortisation period and the amortisation method for an intangible asset with a finite useful life are reviewed at least at each financial year end. Changes in the expected useful life or the expected pattern of consumption of future economic benefits embodied in the asset are considered to modify the amortisation period or method, as appropriate, and are treated as changes in accounting estimates. The amortisation expense on intangible assets with finite lives is recognised in the statement of profit or loss.

Useful Life of Intangible Assets based on SLM is categorised as stated below:

List of Asset Categories	Useful Life (In Years) for SLM
Softwares	5
Licences	Licence Period
Website	10

iii) Derecognition

An Intangible Asset is derecognised when no Future Economic Benefits are expected to arise from the continued use of the Asset. Any Gain or Loss arising on the derecognition is determined as the difference between the sales proceeds and the carrying amount of the Asset and is recognized in the Statement of Profit or Loss.

iv) Impairment of Assets

The Company assesses at each reporting date as to whether there is any indication that Intangible Assets may be impaired. If any such indication exists, the recoverable amount of an asset is estimated to determine the extent of impairment, if any. An impairment loss is recognised in the Statement of Profit or Loss to the extent, asset's carrying amount exceeds its recoverable amount. The recoverable amount is higher of an asset's fair value less cost of disposal and value in use. Value in use is based on the estimated future cash flows, discounted to their present value using pre-tax discount rate that reflects current market assessments of the time value of money and risk specific to the assets.

(c) Investment Properties

Cost Model:

Property that is held for rental income or for capital appreciation or both, is classified as investment property. Investment properties are measured initially at cost, including related transaction cost. It is subsequently carried at cost less accumulated depreciation. Subsequent expenditure is capitalised to the asset's carrying amount only when it is probable that future economic benefits associated with the expenditure will flow to the Company and the cost can be measured reliably. All other repairs and maintenance costs are expensed when incurred.

Land is carried at historical cost, however, buildings are depreciated over their estimated useful lives as mentioned above.

Investment properties are derecognised either when they have been disposed of, or when the investment property is permanently withdrawn from use and no future economic benefit is expected from its disposal. Any gains or losses on the retirement or disposal of an investment property are recognised in the statement of profit or loss in the year of retirement or disposal.

Transfers are made to (or from) investment property only when there is a change in use. For a transfer from investment property to PPE, the deemed cost for subsequent accounting is the fair value at the date of change in use. If PPE becomes an investment property, the Company accounts for such property in accordance with the policy stated under PPE up to the date of change in use.

(d) Cash & Cash Equivalent

For the purpose of presentation in the Statement of Cash Flows, Cash & Cash Equivalents includes Cash In Hand, Bank Balances and short term deposits with a maturity of three months or less.

(e) Financial Assets

i) Initial Recognition & Measurement

Financial Assets are recognized when, and only when, the Company becomes a party to the contractual provisions of the Financial Instrument. The Company determines the classification of its Financial Assets at initial recognition.

When Financial Assets are recognized initially, they are measured at Fair Value, plus, in the case of Financial Assets not at fair value through profit or loss, transaction costs that are attributable to the acquisition of the Financial Asset. Transaction costs of Financial Assets carried at Fair Value through Profit or Loss are expensed in the Statement of Profit or Loss.

ii) Subsequent Measurement

a) Financial Assets carried at Amortized Cost (AC) A Financial Asset is measured at amortized cost if it is held within a business model whose objective is to hold the asset in order to collect contractual cash flows and the contractual terms of the Financial Asset give rise on specified dates to cash flows that are solely payments of principal and interest on the principal amount outstanding. Interest income in these financial assets is measured using effective interest rate method.

b) Financial Assets at Fair Value through Other Comprehensive Income (FVTOCI) A Financial Asset is measured at FVTOCI if it is held within a business model whose objective is achieved by both collecting contractual cash flows and selling Financial Assets and the contractual terms of the Financial Asset give rise on specified dates to cash flows that are solely payments of principal and interest on the principal amount outstanding. These financial assets are measured at fair value and changes are taken to statement of other comprehensive income.

c) Financial Assets at Fair Value through Profit or Loss (FVTPL) A Financial Asset which is not classified in any of the above categories are measured at FVTPL. These financial assets are measured at fair value and changes are taken to statement of profit or loss.

iii) De-Recognition

A Financial Asset is derecognized only when the Company has transferred the rights to receive cash flows from the Financial Asset. Where the Company has transferred an Asset, the Company evaluates whether it has transferred substantially all risks and rewards of ownership of the Financial Asset. In such cases, the Financial Asset is derecognized. Where the Company has not transferred substantially all risks and rewards of ownership of the Financial Asset, the Financial Asset is not derecognized. Where the Company retains control of the Financial Asset, the Asset is continued to be recognized to the extent of continuing involvement in the Financial Asset.

iv) Impairment of Financial Assets

The Company assesses at each reporting date whether there is objective evidence that a financial asset or group of financial assets is impaired. A financial asset or a group of financial assets is deemed to be impaired if, there is objective evidence of impairment as a result of one or more events that has occurred since the initial recognition of the asset (an incurred 'loss event') and that loss event has an impact on the estimated future cash flows of the financial asset or the group of financial assets that can be reliably estimated. Evidence of impairment may include indications that a financial asset or a group of financial assets is experiencing significant financial difficulty, default or delinquency in interest or principal payments, the probability that they will enter bankruptcy or other financial reorganization and observable data indicating that there is a measurable decrease in the estimated future cash flows, such as changes in arrears or economic conditions that correlate with defaults.

Expected Credit Loss for Impairment of Financial Assets is applicable after implementation of NFRS 9 In accordance with NFRS 9 "Financial Instrument", the Company uses 'Expected Credit Loss' (ECL) Model, for evaluating impairment of Financial Assets other than those measured at Fair Value through Profit or Loss (FVTPL).

Expected Credit Losses are measured through a loss allowance at an amount equal to:

The 12-months Expected Credit Losses (Expected Credit Losses that result from those default events on the Financial Instrument that are possible within 12 months after the reporting date); or
Full Lifetime Expected Credit Losses (Expected Credit Losses that result from all possible default events over the life of the Financial Instrument)

For other assets, the Company uses 12 months Expected Credit Losses to provide for impairment loss where there is no significant increase in credit risk. If there is significant increase in credit risk Full Lifetime ECL is used.

(f) Financial Liabilities

i) Initial Recognition & Measurement

Financial Liabilities are recognized when, and only when, the Company becomes a party to the contractual provisions of the Financial Instrument. The Company determines the classification of its Financial Liabilities at initial recognition.

All Financial Liabilities are recognized initially at Fair Value, plus, in the case of Financial Liabilities not at fair value through profit or loss, transaction costs that are attributable to the issue of the Financial Liability.

ii) Subsequent Measurement

After initial recognition, Financial Liabilities are subsequently measured at amortized cost using the Effective Interest Method.

For trade and other payables maturing within one year from the date of Statement of Financial Position, the carrying amounts approximate Fair value due to short maturity of these instruments.

iii) De-Recognition

A Financial Liability is de-recognized when the obligation under the liability is discharged or cancelled or expires. When an existing Financial Liability is replaced by another from the same lender on substantially different terms, or the terms of an existing liability are substantially modified, such an

exchange or modification is treated as a de-recognition of the original liability and the recognition of a new liability, and the difference in the respective carrying amounts is recognized in the Statement of Profit or Loss.

(g) Offsetting financial instruments

Financial assets and liabilities are offset and the net amount is reported in the Statement of Financial Position where there is legally enforceable right to offset the recognised amounts and there is an intention to settle on a net basis or realise the asset and settle the liability simultaneously. The legally enforceable right must not be contingent on future events and must be enforceable in the normal course of business and in the event of default, insolvency or bankruptcy of the group or the counterparty.

(h) Reinsurance Assets

Reinsurance assets are the assets which are created against insurance contract liabilities of the amount which are recoverable from the reinsurer. These assets are created for the reinsurer's share of insurance contract liabilities. A reinsurance asset is impaired if there is objective evidence, as a result of an event that occurred after the initial recognition of the reinsurance asset, that the Company may not receive all amounts due to it under the terms of the contract, and the event has a reliably measurable impact on the amount that the company will receive from the re-insurer. If a reinsurance asset is impaired, the company reduces the carrying amount accordingly and is recognized in statement of profit or loss.

(i) Share Capital

Financial Instruments issued by the Company are classified as Equity only to the extent that they do not meet the definition of a Financial Liability or Financial Asset.

(j) Reserves and Funds

- i) Share Premium:** If the Company issues share capital at premium it receives extra amount other than share capital such amount is transferred to share premium. The amount in share premium is allowed for distribution of bonus shares.
- ii) Insurance Fund:** The Company has allocated insurance fund for the amount which is 50% of the net profit every year as per Regulator's Directive.
- iii) Catastrophe Reserves:** The Company has allocated catastrophe reserve for the amount which is 10% of the distributable profit for the year as per Regulator's Directive.
- iv) Fair Value Reserves:** The Company has policy of creating fair value reserve equal to the amount of Fair Value Gain recognized in statement of other comprehensive income as per regulator's directive.
- v) Regulatory Reserves:** Reserve created out of net profit in line with different circulars issued by Insurance Board.
- vi) Actuarial Reserves:** Reserve against actuarial gain or loss on present value of defined benefit obligation resulting from, experience adjustments (the effects of differences between the previous actuarial assumptions and what has actually occurred); and the effects of changes in actuarial assumptions.
- vii) Cashflow Hedge Reserves:** Is the exposure to variability in cash flows that is attributable to a particular risk associated with all or a component of a recognized asset or liability or a highly probable forecast transaction, and could affect profit or loss. Reserve represent effective portion of the gain or loss on the hedging instrument recognized in other comprehensive income.
- viii) Revaluation Reserves:** Reserve created against revaluation gain on property, plant & equipments & intangible assets, other than the reversal of earlier revaluation losses charged to profit or loss.
- ix) Other Reserves:** Reserve other than above reserves, for e.g. deferred tax reserve, others (to be specified)

(k) Insurance Contract Liabilities

i) Provision for unearned premiums

Unearned premiums reserve represents the portion of the premium written in the year but relating to the unexpired term of coverage.

Change in reserve for unearned insurance premium represents the net portion of the gross written premium transferred to the unearned premium reserve during the year to cover the unexpired period of the policies.

ii) Outstanding claims provisions

Outstanding claims provisions are based on the estimated ultimate cost of all claims incurred but not settled at the statement of financial position date, whether reported or not, together with related claims handling costs.

iii) Provision for claim incurred but not reported (IBNR)

Significant delays are experienced in the notification and settlement of certain types of claims, the ultimate cost of which cannot be known with certainty at the statement of financial position date.

The liability is calculated at the reporting date using a range of standard actuarial claim projection techniques, based on empirical data and current assumptions that may include a margin for adverse deviation.

Liability adequacy

At each reporting date, the Company reviews its unexpired risk and a liability adequacy test is performed to determine whether there is any overall excess of expected claims and deferred acquisition costs over unearned premiums. The calculation uses current estimates of future contractual cash flows after taking account of the investment return expected to arise on assets relating to the relevant non-life insurance technical provisions. If these estimates show that the carrying amount of the unearned premiums is inadequate, the deficiency is recognized in the statement of profit or loss by setting up a provision for liability.

(I) Employee Benefits

i) Short Term Obligations

Liabilities for wages and salaries, including non-monetary benefits that are expected to be settled wholly within 12 months after the end of the period in which the employees render the related service are recognized in respect of employees' services up to the end of the reporting period and are measured at the amounts expected to be paid when the liabilities are settled. The liabilities are presented as current employee benefit obligations in the Statement of Financial Position.

ii) Post - Employment Benefits

Defined Contribution Plan

The Company pays Provident Fund contributions to publicly administered Provident Funds as per local regulations. The Company has no further payment obligations once the contributions have been paid. The contributions are accounted for as defined contribution plans and the contribution are recognized as Employee Benefit Expense when they are due.

Defined Benefit Plan

For Defined Benefit Plan, the cost of providing benefits is determined using the Projected Unit Credit Method, with Actuarial Valuations being carried out at each Statement of Financial Position. Actuarial Gains & Losses are recognized in the Other Comprehensive Income in the period in which they occur. Past service cost is recognized immediately to the extent that the benefits are already vested and otherwise is amortized on a Straight Line Basis over the average period until the benefits become vested. The retirement benefit obligation recognized in the Statement of Financial Position represents the present value of the defined benefit obligation as adjusted for unrecognized past service cost, as reduced by the Fair Value of plan Assets (If Any). Any Asset resulting from this calculation is limited to past service cost, plus the present value of available refunds and reductions in future contributions to the plan.

iii) Long Term Employee Benefits

The liabilities for un-availed earned leaves are not expected to be settled wholly within 12 months after the end of the period in which the employees render the related service. Leave Encashment

has been computed using Actuarial Assumptions and these are measured at the present value of expected future payments to be made in respect of services provided by employees up to the end of the year using the Projected Unit Credit Method. The benefits are discounted using the market yields at the end of the year that have terms approximating to the terms of assumptions.

iv) Termination

Termination benefits are payable when employment is terminated by the Company before the normal retirement date, or when an employee accepts voluntary retirement in exchange of these benefits. The Company recognises termination benefits at the earlier of the following dates:

- a) when the Company can no longer withdraw the offer of those benefits; and
- b) when the entity recognises costs for a restructuring that is within the scope of NAS 37 and involves the payment of termination benefits.

The termination benefits are measured based on the number of employees expected to accept the offer in case of voluntary retirement scheme.

(m) Revenue Recognition

i) Gross Earned Premiums

Gross earned premiums comprise the total written insurance premiums receivable for the whole period of cover provided by contracts entered into during the reporting period. They are recognised on the date the contract is incepted. Premiums include any adjustments arising in the reporting period for reinsurance premiums receivable in respect of business written in prior accounting periods. Rebates that form part of the premium rate, such as no-claim rebates, are deducted from the gross premium; others are recognised as an expense.

ii) Unearned Premium Reserves

Unearned premiums are those proportions of premiums written in a year that relate to periods of risk after the reporting date. Unearned premiums are calculated on a daily pro rata basis. The proportion attributable to subsequent periods is deferred as a provision for unearned premiums.

iii) Ceded Premium

Ceded premium comprise the total premiums payable against risk transferred to reinsurer. Premiums include any adjustments arising in the accounting period in respect of reinsurance contracts incepting in prior accounting periods.

Ceded premiums and reinsurer's shares of claims on the face of the statement of profit or loss have been presented as negative items within premiums and net claims, respectively, because this is consistent with how the business is managed.

iv) Commission Income

Commission Income is recognised on accrual basis. If the income is for future periods, then they are deferred and recognised over those future periods.

v) Investment income

Interest income is recognised in the statement of profit or loss as it accrues and is calculated by using the EIR method. Fees and commissions that are an integral part of the effective yield of the financial asset are recognised as an adjustment to the EIR of the instrument.

Investment income also includes dividends when the right to receive payment is established.

vi) Net realised gains and losses

Net realised gains and losses recorded in the statement of profit or loss include gains and losses on financial assets and properties. Gains and losses on the sale of investments are calculated as the difference between net sales proceeds and the original or amortised cost and are recorded on occurrence of the sale transaction.

(n) Product Classification

Insurance contracts are those contracts when the Company (the insurer) has accepted significant insurance risk from another party (the policyholders) by agreeing to compensate the policyholders if a specified uncertain future event (the insured event) adversely affects the policyholders. As a general guideline, the Company determines whether it has significant insurance risk by comparing benefits paid with benefits payable if the insured event did not occur. Insurance contracts can also transfer financial risk.

The Company has following portfolios under which it operates its business:

- i) Fire Portfolio - Fire insurance business means the business of affecting and carrying out contracts of insurance, otherwise than incidental to some other class of insurance business against loss or damage to property due to fire, explosion, storm and other occurrences customarily included among the risks insured against in the fire insurance business
- ii) Motor Portfolio - Motor insurance business means the business of affecting and carrying out contracts of insurance against loss of, or damage to, or arising out of or in connection with the use of, motor vehicles, inclusive of third party risks but exclusive of transit risks.
- iii) Marine Portfolio - Marine insurance business means the business of affecting and carrying out contracts of insurance against loss of consignment of goods during transit.
- iv) Engineering Portfolio - Engineering insurance business means the insurance that provides economic safeguard to the risks faced by the ongoing construction project, installation project, and machines and equipment in project operation.
- v) Micro Portfolio - Micro Insurance protects against loss of or damage to crops or livestock. It has great potential to provide value to low-income farmers and their communities, both by protecting farmers when shocks occur and by encouraging greater investment in crops.
- vi) Aviation Portfolio – Aviation Insurance provides coverage for hull losses as well as liability for passenger injuries, environmental and third-party damage caused by aircraft accidents.
- vii) Cattle and Crop Portfolio - Cattle and Crop Insurance provides insurance against loss of or damage to Cattle and crops.
- viii) Miscellaneous Portfolio – All the insurance business which doesn't fall in above categories fall under miscellaneous insurance business. Group Personal Accidents, Medical Insurances, Professional indemnity insurance etc. fall under this category of business.
- xi) Excess of Loss (Whole Account) Portfolio:- Excess of loss reinsurance is a type of reinsurance in which the reinsurer indemnifies—or compensates—the ceding company for losses that exceed a specified limit. Excess of loss reinsurance is a form of non-proportional reinsurance which covers whole account of portfolio.
- x) Life Insurance Portfolio:- Insurance business other than non life business fall under this category.

(o) Borrowing Costs

Borrowing costs directly attributable to the acquisition, construction or production of qualifying assets, which are assets that necessarily take a substantial period of time to get ready for their intended use or sale, are added to the cost of those assets, until such time as the assets are substantially ready for their intended use or sale.

Interest income earned on the temporary investment of specific borrowings pending their expenditure on qualifying assets is deducted from the borrowing costs eligible for capitalization.

All other borrowing costs are recognized in statement of profit or loss in the period in which they are incurred.

(p) Cash Flow Statement

Cash Flows are reported using the direct method, whereby major classes of cash receipts and cash payments are disclosed as cash flows.

(q) Leases

Finance Leases

Leases in which the Company has substantial portion of the risks and rewards of ownership are classified as Finance Leases. Assets acquired under Finance Leases are capitalised at the lower of the Fair Value of the Leased Assets at the inception of the Lease Term & the Present Value of Minimum Lease Payments. Lease Payments are apportioned between the Finance charge and the reduction of the outstanding liability. The Finance Charge is allocated to periods during the Lease Term at a constant periodic Rate of Interest on the remaining balance of the liability.

Operating Lease

Leases in which the Company doesn't have substantial portion of the risks and rewards of ownership are classified as Operating Leases. Payment made under Operating Leases are charged to Statement of Profit & Loss on a Straight Line Basis.

(r) Income Taxes

Income Tax Expense represents the sum of the tax currently payable & Deferred Tax.

i) Current Tax

Current Tax Expenses are accounted in the same period to which the revenue and expenses relate. Provision for Current Income Tax is made for the Tax Liability payable on Taxable Income after considering tax allowances, deductions and exemptions determined in accordance with the applicable tax rates and the prevailing tax laws.

ii) Deferred Tax

Deferred Tax is recognized on temporary differences between the carrying amounts of Assets & Liabilities in the Statement of Financial Position and their Tax Base. Deferred tax Assets & Liabilities are recognized for deductible and taxable temporary differences arising between the tax base of Assets & Liabilities and their carrying amount in Financial Statements, except when the Deferred Income Tax arises from the initial recognition of goodwill, an Asset or Liability in a transaction that is not a business combination and affects neither accounting nor taxable Profits or Loss at the time of the transaction.

Deferred Tax Assets are recognized to the extent that it is probable that taxable profit will be available against which the deductible Temporary differences and the carry forward of unused tax credits and unused tax losses can be utilized.

Deferred Tax Liabilities are generally recognized for all taxable Temporary differences.

The carrying amount of Deferred Tax Assets is reviewed at each reporting date and reduced to the extent that it is no longer probable that sufficient taxable profits will be available to allow all or part of the Deferred Tax Asset to be utilized.

(s) Provisions, Contingent Liabilities & Contingent Assets

(i) Provisions

Provisions are recognized when the Company has a present legal or constructive obligation as a result of past events, for which it is probable that an outflow of resources embodying economic benefits will be required to settle the obligation and a reliable estimate of the amount can be made. Provisions are measured at the present value of management's best estimate of the expenditure required to settle the present obligation at the end of the reporting period. The discount rate to determine the present value is a Pre-Tax Rate that reflects current market assessments of the time value of money and the risks specific to the liability. The increase in the provision due to the passage of time is recognized as interest expense. Provisions for Contingent Liability are recognized in the books as a matter of abundant precaution and conservative approach based on management's best estimate. However, Management believes that chances of these matters going against the company are remote and there will not be any probable cash outflow.

(ii) Contingent Liabilities

Contingent liabilities are recognized only when there is a possible obligation arising from past events due to occurrence or non-occurrence of one or more uncertain future events not wholly within the control of the Company or where any present obligation cannot be measured in terms of future outflow of resources or where a reliable estimate of the obligation cannot be made. Obligations are assessed on an ongoing basis and only those having a largely probable outflow of resources are provided for.

(iii) Contingent Assets

Contingent assets where it is probable that future economic benefits will flow to the Company are not recognized but disclosed in the Financial Statements.

(t) Foreign Currency Transactions

The Financial Statements of the Company are presented in Nepalese Rupees, which is the Company's Functional Currency. In preparing the Financial Statements of the Company, transactions in currencies other than the Company's Functional Currency i.e. Foreign Currencies are recognized at the rates of exchange prevailing at the dates of the transactions.

(u) Earnings Per Share

Basic Earning per share is calculated by dividing the profit attributable to owners of the company by the Weighted Average Number of equity shares outstanding during the Financial Year.

For diluted earning per share, the weighted average number of ordinary shares in issue is adjusted to assume conversion of all dilutive potential ordinary shares.

(v) Operating Segment

Operating Segments are reported in a manner consistent with the internal reporting provided to the chief operating decision maker (CODM) as defined by NFRS 8, "Operating Segment".

Company's Income & Expenses including interest are considered as part of un-allocable Income & Expenses which are not identifiable to any business segment. Company's Asset & Liabilities are considered as part of un-allocable Assets & Liabilities which are not identifiable to any business.

Nepal Reinsurance Company Limited

Thapathali, Kathmandu

Notes to the Financial Statements

For The Year Ended 31st Ashadh, 2077

(For The Year Ended 15th July, 2020)

4. Intangible Assets

Fig. in NPR

Particulars	Software's	Licenses	Others to be Specified	Total
Gross carrying amount				
As at 31 Ashad 2076	2,083,450	-	-	2,083,450
Additions				
Acquisition	-	-	-	-
Internal development	-	-	-	-
Business combination(to be specified)	-	-	-	-
Disposals	-	-	-	-
Revaluation	-	-	-	-
Balance as at 31 Ashad, 2077	2,083,450	-	-	2,083,450
				-
Accumulated amortization and impairment				-
As at 31 Ashad 2076	447,863	-	-	447,863
Additions	405,690	-	-	405,690
Disposals	-	-	-	-
Impairment losses	-	-	-	-
Impairment reversal	-	-	-	-
Balance as at 31 Ashad 2077	853,553	-	-	853,553
Net carrying amount				
Net Balance as at 31 Ashad, 2076	1,635,587	-	-	1,635,587
Net Balance as at 31 Ashad, 2077	1,229,897	-	-	1,229,897



5. Property, Plant and Equipment

Fig. in NPR

Particulars	Freehold Property	Building	Furniture & Fixture	Office Equipments	Computers & Accessories	Vehicle	Leasehold	Total
Gross carrying amount								
As at 31 Ashad, 2076	506,185,625	2,268,389	1,047,397	2,296,485	3,681,878	22,382,765	7,757,372	545,619,911
Additions	-	-	210,745	-	925,165	-	445,874	1,581,784
Disposals	-	-	-	-	-	-	-	-
Write-offs	-	-	-	-	-	-	-	-
Revaluation	-	-	-	-	-	-	-	-
Transfer/ adjustments	-	-	-	-	-	-	-	-
Balance as at 31 Ashad, 2077	506,185,625	2,268,389	1,258,142	2,296,485	4,607,043	22,382,765	8,203,247	547,201,696
Accumulated depreciation and impairment								
As at 31 Ashad 2076	-	435,894	582,066	1,496,443	1,854,058	5,409,926	3,966,144	13,744,531
Depreciation	-	151,226	158,539	313,513	681,365	2,242,910	1,618,189	5,165,743
Disposals	-	-	-	-	-	-	-	-
Write-offs	-	-	-	-	-	-	-	-
Impairment losses	-	-	-	-	-	-	-	-
Impairment reversal	-	-	-	-	-	-	-	-
Transfer/ adjustments	-	-	-	-	-	-	-	-
Balance as at 31 Ashad, 2077	-	587,120	740,605	1,809,956	2,535,423	7,652,837	5,584,333	18,910,274
Capital Work-In-Progress								
As at 31 Ashad, 2076	-	496,974	-	-	-	-	-	496,974
Additions	-	6,096,791	-	-	-	-	-	6,096,791
Capitalisation	-	-	-	-	-	-	-	-
Disposals	-	-	-	-	-	-	-	-
Impairment losses	-	-	-	-	-	-	-	-
Impairment reversal	-	-	-	-	-	-	-	-
Balance as at 31 Ashad, 2077	-	6,593,765	-	-	-	-	-	6,593,765
Net Carrying Amount								
As at 31 Ashad, 2076	506,185,625	2,329,469	465,331	800,042	1,827,820	16,972,839	3,791,229	532,372,354
As at 31 Ashad, 2077	506,185,625	8,275,034	517,537	486,529	2,071,619	14,729,928	2,618,914	534,885,186

6. Investment Properties

Fig. in NPR

Particulars	Land	Building	Total
Gross carrying amount			
As at 31 Ashad, 2076	-	-	-
Additions	-	-	-
Disposals	-	-	-
Transfer/ adjustments	-	-	-
Balance as at 31 Ashad, 2077	-	-	-
Depreciation and impairment			
As at 31 Ashad, 2076	-	-	-
Depreciation charge	-	-	-
Disposals	-	-	-
Impairment losses	-	-	-
Impairment reversal	-	-	-
Transfer/ adjustments	-	-	-
Balance as at 31 Ashad, 2077	-	-	-
Net Carrying Amount			
Balance as at 31 Ashad, 2076	-	-	-
Balance as at 31 Ashad, 2077	-	-	-
Capital work-in-progress as at 31 Ashad, 2076	-	-	-
Additions	-	-	-
Capitalisation	-	-	-
Disposals	-	-	-
Impairment losses	-	-	-
Impairment reversal	-	-	-
Capital work-in-progress as at 31 Ashad, 2077	-	-	-
Net carrying amount			
Net Balance as at 31 Ashad, 2076	-	-	-
Net Balance as at 31 Ashad, 2077	-	-	-

(i) Amounts recognised in statement of profit or loss for investment properties

Particulars	2076-77	2075-76
Rental income	-	-
Direct operating expenses from property that generated rental income	-	-
Direct operating expenses from property that didn't generated rental income	-	-
Profit from investment properties before depreciation	-	-
Depreciation charge	-	-
Profit from investment properties	-	-

(ii) Contractual obligations: Refer note no. 54 For disclosure of contractual obligations relating to investment properties.

(iii) There are no restrictions on the realisability of investment properties or proceeds of disposal

Particulars	2076/77	2075/76
Land	-	-
Building	-	-
Profit from investment properties	-	-

7. Deferred Tax Assets/ (Liabilities)

Fig. in NPR

Particulars	2076/77	2075/76
Intangible Assets	49,411	-
Property, Plant and Equipment	(39,518,103)	(37,858,546)
Financial assets at FVPTL	-	-
Financial assets at FVTOCI	15,403,424	9,039,426
Provision for Leave Encashment	1,133,222	291,493
Defined benefit plans (Gratuity)	1,476,480	451,670
Impairment Loss on Financial Assets	137,883	-
Impairment Loss on Other Assets	-	-
Tax losses	-	-
Others		
Employee Bonus Provision	36,259,795	34,510,660
Net Insurance Contract Liabilities	9,367,596	3,321,329
Foreign Exchange Variance Gain / Loss	-	989,592
Total	24,309,708	10,745,624

Movements in deferred tax assets/ (liabilities)

Fig. in NPR

Particulars	2076/77	2075/76
As at 31 Ashadh 2076	10,745,624	11,619,269
(Charged)/Credited to Statement of Profit or Loss	7,493,516	32,949,849
(Charged)/Credited to Other Comprehensive Income	6,070,567	(33,823,494)
As at 31 Ashadh 2077	24,309,708	10,745,624

8. Investments in Subsidiaries

Particulars	2076/77	2075/76
Investment in Quoted Subsidiaries	-	-
Investment in Unquoted Subsidiaries	-	-
Less: Impairment Losses	-	-
Total	-	-

Investment in Quoted Subsidiaries

Particulars	2076/77		2075/76	
	Cost	Fair Value	Cost	Fair Value
..... Shares of Rs. Each of Ltd.	-	-	-	-
..... Shares of Rs. Each of Ltd.	-	-	-	-
Total	-	-	-	-

Investment in Unquoted Subsidiaries

Particulars	2076/77		2075/76	
	Cost	Fair Value	Cost	Fair Value
..... Shares of Rs. Each of Ltd.	-	-	-	-
..... Shares of Rs. Each of Ltd.	-	-	-	-
Total	-	-	-	-

Information Relating to Subsidiaries

Particulars	Percentage of Ownership	
	2076/77	2075/76
..... Shares of Rs. Each of Ltd.	-	-
..... Shares of Rs. Each of Ltd.	-	-
..... Shares of Rs. Each of Ltd.	-	-
..... Shares of Rs. Each of Ltd.	-	-

9. Investments in Associates

Particulars	2076/77	2075/76
Investment in Quoted Subsidiaries	-	-
Investment in Unquoted Subsidiaries	-	-
Less: Impairment Losses	-	-
Total	-	-

Investment in Quoted Associates

Particulars	2076/77			2075/76		
	Cost	Fair Value	(or) Equity Method	Cost	Fair Value	(or) Equity Method
..... Shares of Rs. Each of Ltd.	-	-	-	-	-	-
..... Shares of Rs. Each of Ltd.	-	-	-	-	-	-
Add: Share of Profit or Loss for Earlier Years	-	-	-	-	-	-
Add: Share of Profit or Loss for Current Year	-	-	-	-	-	-
Total	-	-	-	-	-	-

Investment in Unquoted Associates

Particulars	2076/77			2075/76		
	Cost	Fair Value	(or) Equity Method	Cost	Fair Value	(or) Equity Method
..... Shares of Rs. Each of Ltd.	-	-	-	-	-	-
..... Shares of Rs. Each of Ltd.	-	-	-	-	-	-
Add: Share of Profit or Loss for Earlier Years	-	-	-	-	-	-
Add: Share of Profit or Loss for Current Year	-	-	-	-	-	-
Total	-	-	-	-	-	-

Information Relating to Associates

Particulars	2076/77	2075/76	2076/77	2075/76	2076/77	2075/76
Name						
Place of Business						
Accounting Method						
% of Ownership						
Current Assets						
i) Cash and Cash Equivalents						
ii) Other Assets						
Non-Current Assets						
Current Liabilities						
i) Financial Liabilities						
ii) Other Liabilities						
Non-Current Liabilities						
Income						
Net Profit or Loss						
Other Comprehensive Income						
Total Comprehensive Income						
Company's share of profits						
Net Profit or Loss						
Other Comprehensive Income						

10. Investments

Fig. in NPR

Particulars	2076/77	2075/76
Investments measured at Amortised Cost		
i) Investment in Preference Shares of Bank and Financial Institutions	-	-
ii) Investment in Debentures	1,296,467,000	865,030,000
iii) Investment in Bonds (Nepal Government/ NRB/ Guaranteed by Nepal Government)	300,000,000	300,000,000
iv) Fixed Deposit of "A" Class Financial Institutions	11,670,000,000	9,465,000,000
v) Fixed Deposit of Infrastructure Banks	-	-
vi) Fixed Deposits in "B" Class Financial Institutions	1,230,000,000	690,000,000
vii) Fixed Deposits in "C" Class Financial Institutions	70,637	70,637
viii) Others (to be specified)		
Less: Impairment Losses	70,637	-
Investments measured at FVTOCI		
i) Investment in Equity Instruments		
Investment in equity instrument(quoted)	159,726,979	75,744,968
Investment in equity instrument(unquoted)	747,700,000	496,900,000
ii) Investment in Mutual Funds	20,120,000	20,360,000
iii) Investment in Debentures	-	-
iv) Others (to be Specified)	-	-

Investments measured at FVTPL		
i) Investment in Equity Instruments		
Investment in equity instrument (quoted)	-	-
ii) Investment in Mutual Funds	-	-
iii) Others (to be Specified)	-	-
Total	15,424,013,979	11,913,105,605

a) Details of Impairment Losses

Fig. in NPR

Particulars	2076/77	2075/76
Investment in Preference Shares of Bank and Financial Institutions	-	-
Investment in Debentures	-	-
Investment in Bonds (Nepal Government/ NRB/ Guaranteed by Nepal Government)	-	-
Fixed Deposit of "A" Class Financial Institutions	-	-
Fixed Deposit of Nepal Infrastructure Bank	-	-
Fixed Deposits in "B" Class Financial Institutions	-	-
Fixed Deposits in "C" Class Financial Institutions	70,637	-
Others (to be specified)	-	-
Total	70,637	-

b) Investments having expected maturities less than 12 months:

Fig. in NPR

Particulars	2076/77	2075/76
Investment in Equity Instruments (Quoted)	-	-
Investment in Equity Instruments (Unquoted)	-	-
Investment in Mutual Funds	-	-
Investment in Preference Shares of Bank and Financial Institutions	-	-
Investment in Debentures	-	-
Investment in Bonds(Nepal government/NRB/Guaranteed by Nepal Government)	-	-
Fixed Deposit with "A" Class Financial Institutions	3,550,000,000	5,695,000,000
Fixed Deposit of Nepal Infrastructure Bank	-	-
Fixed Deposits with "B" Class Financial Institutions	100,000,000	-
Fixed Deposits with "C" Class Financial Institutions	-	70,637
Others (to be specified)	-	-
Total	3,650,000,000	5,695,070,637

c) The Company has earmarked investments amounting to NPR 4.71 Billion (FY 2075-76 NPR 5.16 Billion) to Insurance Board.

11. Loans

Fig. in NPR

Particulars	2076/77	2075/76
Loans measured at Amortised Cost		
Loans to Associates	-	-
Loan to Employees	10,980,391	7,040,755
Others (to be Specified)	-	-
Less: Impairment Losses	-	-
Total	10,980,391	7,040,755

a) Expected recovery period within 12 months:

Particulars	2076/77	2075/76
Loans to Associates	-	-
Loan to Employees	-	-
Others to be specified	-	-
Loans to Associates	-	-
Total	-	-

12. Reinsurance Assets

Fig. in NPR

Particulars	2076/77	2075/76
Reinsurance Assets against		
Unearned Premiums	569,127,478	518,990,504
Provision for Premium Deficiency	191,438,688	-
IBNR and IBNER Claim	153,519,348	-
Outstanding Claims	1,224,118,268	-
Margin For Adverse Deviation	-	-
Less: Impairment Losses	-	-
Total	2,138,203,782	518,990,504.00

Due to the lack of data relating to past years, only the available data of reinsurance assets related to unearned premiums has been presented above for the previous year. This has been done because of the administrative difficulties in acquiring the necessary data for past years.

13. Insurance Receivables

Fig. in NPR

Particulars	2076/77	2075/76
Receivable from Reinsurers	1,190,197,429	882,512,640
Receivable from Other Insurance Companies	3,283,793,142	2,711,592,455
Other Insurance Receivables (to be Specified)	-	-
Deposit Retained by Cedants	-	-
Less: Impairment Losses	-	-
Total	4,473,990,571	3,594,105,095

a) Expected recovery period within 12 months:

Fig. in NPR

Particulars	2076/77	2075/76
Receivable from Reinsurers	1,190,197,429	882,512,640
Receivable from Other Insurance Companies	3,283,793,142	2,711,592,455
Deposit Retained by Cedants	-	-
Other Insurance Receivables (to be Specified)	-	-
Total	4,473,990,571	3,594,105,095

14. Other Assets

Fig. in NPR

Particulars	2076/77	2075/76
Capital Advances	-	-
Prepaid Expenses	1,357,481	-
Claim Advance	-	-
Advance To Suppliers	-	67,814
Staff Advances	-	173,193
VAT Receivable	-	-
Printing and Stationery Stock	-	-
Stamp Stock	-	-
Deferred Expenses	46,214,384	13,496,217
Deferred Reinsurance Commission Expenses	-	-
Deferred Agent Commission Expenses	-	-
Finance Lease Receivable	-	-
Others (to be specified)		
Gold and Silver Coins	169,500	169,500
Other Advance	1,067,601	1,026,243
Advance tax and TDS Receivable not yet claimable under income tax	71,198,138	-
Less: Impairment Losses	71,198,138	-
Total	48,808,966	14,932,966

a) Expected to be recovered/ settled within 12 months:

Fig. in NPR

Particulars	2076/77	2075/76
Capital Advances	-	-
Prepaid Expenses	1,357,481	-
Claim Advance	-	-
Advance To Suppliers	-	67,814
Staff Advances	-	173,193
VAT Receivable	-	-
Printing and Stationery Stock	-	-
Stamp Stock	-	-
Deferred Expenses	925,831	537,378
Deferred Reinsurance Commission Expenses	-	-
Deferred Agent Commission Expenses	-	-
Finance Lease Receivable	-	-
Others (to be specified)		
Gold and Silver Coins	169,500	169,500
Other Advance	1,067,601	1,026,243
Total	3,520,414	1,974,127

15. Other Financial Assets

Fig. in NPR

Particulars	2076/77	2075/76
Security Deposits	-	-
Accrued Income	202,132,352	135,152,499
Other Receivables	-	1,502,550
Other Deposits	613,434	613,434
Sundry Debtors	-	-
Loss & Premium Reserve	44,306,927	89,532,437
Other (to be Specified)	-	-
Less: Impairment Losses	388,975	-
Total	246,663,738	226,800,920

a) Expected to be realized within 12 months:

Fig. in NPR

Particulars	2076/77	2075/76
Security Deposits	-	-
Accrued Income	202,132,352	135,152,499
Other Receivables	-	1,502,550
Other Deposits	224,459	613,434
Sundry Debtors	-	-
Loss & Premium Reserve	44,306,927	89,532,437
Other (to be Specified)	-	-
Total	246,663,738	226,800,920

16. Cash and Cash Equivalents

Fig. in NPR

Particulars	2076/77	2075/76
Cash In Hand	-	-
Cheques in Hand	-	-
Bank Balances		
i) Balance with "A" Class Financial Institutions	398,054,271	267,547,064
ii) Balance with Infrastructure Banks	-	-
ii) Balance with "B" Class Financial Institutions	1,057	1,057
iii) Balance with "C" Class Financial Institutions	-	-
Less: Impairment Losses	-	-
Deposit with initial maturity upto 3 months	-	-
Others (to be Specified)	-	-
Less: Impairment Losses	-	-
Total	398,055,328	267,548,120

17.

a) Share Capital

Fig. in NPR

Particulars	2076/77	2075/76
Ordinary Shares		
As at 1 Shrawan 2076	5,000,000,000	5,000,000,000
Additions during the year		
i) Bonus Share Issue	-	-
ii) Share Issue	5,000,000,000	-
As at 31 Ashadh 2077	10,000,000,000	5,000,000,000
Convertible Preference Shares (Equity Component Only)		
As at 31 Ashadh 2076	-	-
Additions during the year	-	-
As at 31 Ashadh 2077	-	-
Irredeemable Preference Shares (Equity Component Only)		
As at 31 Ashadh 2076	-	-
Additions during the year	-	-
As at 31 Ashadh 2077	-	-
Total	10,000,000,000	5,000,000,000

(i) Ordinary Shares

Fig. in NPR

Particulars	2076/77	2075/76
Authorised Capital:	-	-
150,000,000 Ordinary Shares of Rs. 100 each	15,000,000,000	15,000,000,000
Issued Capital:	-	-
100,000,000 Ordinary Shares of Rs. 100 each	10,000,000,000	10,000,000,000
Subscribed and Paid Up Capital:	-	-
100,000,000 Ordinary Shares of Rs. 100 each	10,000,000,000	5,000,000,000
Total	10,000,000,000	5,000,000,000

(ii) Preference Share Capital

Fig. in NPR

Particulars	2076/77	2075/76
Authorised Capital:	-	-
..... Convertible Preference Shares of Rs. ... each	-	-
.....Irredeemable Preference Shares of Rs. ... each	-	-
Issued Capital:	-	-
..... Convertible Preference Shares of Rs. ... each	-	-
.....Irredeemable Preference Shares of Rs. ... each	-	-
Subscribed and Paid Up Capital:	-	-
..... Convertible Preference Shares of Rs. ... each	-	-
.....Irredeemable Preference Shares of Rs. ... each	-	-
Total	-	-

Shareholding Structure of Share Capital

Fig. in NPR

Particulars	Number of Shares		Percentage	
	2076/77	2075/76	2076/77	2075/76
Promoters				
Government of Nepal	44,039,051	21,775,000	44.04%	43.55%
Nepali Organized Institutions	39,960,949	28,225,000	39.96%	56.45%
Nepali Citizen	-	-	0%	0%
Foreigner	-	-	0%	0%
Others(to be specified)	-	-	0%	0%
Total (A)	84,000,000	50,000,000	84%	100%
Other than Promoters				
General Public	16,000,000	-	16%	0%
Others (Details to be disclosed)	-	-	0%	0%
Total (B)	16,000,000	-	16%	0%
Total	100,000,000	50,000,000	100%	100%

Details of shares held by shareholders holding 1% or more than 1% of the aggregate shares in the Company:

Particulars	Number of Shares		Percentage	
	2076/77	2075/76	2076/77	2075/76
Government of Nepal	44,039,051	21,775,000	44.04%	43.55%
Bishal Group Limited	3,023,629	2,109,813	3.02%	4.22%
Rastriya Beema Company Limited	2,769,549	1,932,522	2.77%	3.87%

Particulars	Number of Shares		Percentage	
	2076/77	2075/76	2076/77	2075/76
Neco Insurance Limited	1,618,168	1,129,117	1.62%	2.26%
Prudential Insurance Company Limited	1,618,168	1,129,117	1.62%	2.26%
United Insurance Company Limited	1,618,168	1,129,117	1.62%	2.26%
Premier Insurance Company Limited	1,618,168	1,129,117	1.62%	2.26%
Lumbini General Insurance Company Limited	1,618,168	1,129,117	1.62%	2.26%
Nepal Insurance Company Limited	1,618,168	1,129,117	1.62%	2.26%
Himalayan General Insurance Company Limited	1,618,168	1,129,117	1.62%	2.26%
Shikhar Insurance Company Limited	1,618,168	1,129,117	1.62%	2.26%
Prabhu Insurance Company Limited	1,618,168	1,129,117	1.62%	2.26%
IME General Insurance Company Limited	1,618,168	1,129,117	1.62%	2.26%
Sagarmatha Insurance Company Limited	1,618,168	1,129,117	1.62%	2.26%
Everest Insurance Company Limited	1,618,168	1,129,117	1.62%	2.26%
Siddhartha Insurance Company Limited	1,618,168	1,129,117	1.62%	2.26%
IME Ltd.	1,209,452	843,925	1.21%	1.69%
The Oriental Insurance Company Limited	1,129,117	1,129,117	1.13%	2.26%
NLG Insurance Company Limited	1,114,141	777,420	1.11%	1.55%

b) Share Application Money Pending Allotment

Fig. in NPR

Particulars	2076/77	2075/76
Share Application Money Pending Allotment	-	3,400,000,000
Total	-	3,400,000,000

c) Share Premium

Fig. in NPR

Particulars	2076/77	2075/76
As at 31 Ashadh, 2076	142,169,930	146,349,930
Increase due to Issue of shares at premium	-	-
Decrease due Issue of bonus shares	-	-
Transaction costs on issue of share (net of tax)	(21,882,640)	(4,180,000)
Others (to be Specified)	-	-
As at 31 Ashadh, 2077	120,287,290	142,169,930

d) Insurance Fund

Fig. in NPR

Particulars	2076/77	2075/76
As at 31 Ashadh, 2076	1,471,270,940	1,113,640,980
Additions	486,588,640	357,629,960
Utilizations	-	-
As at 31 Ashadh, 2077	1,957,859,580	1,471,270,940

e) Catastrophe Reserves

Fig. in NPR

Particulars	2076/77	2075/76
As at 31 Ashadh, 2076	512,957,210	348,926,202
Additions	67,497,312	164,031,008
Utilizations	-	-
As at 31 Ashadh, 2077	580,454,522	512,957,210

f) Retained Earnings

Fig. in NPR

Particulars	2076/77	2075/76
As at 31 Ashadh, 2076	1,393,917,516	1,076,457,320
Net Profit or Loss	1,133,651,867	916,704,245
Items of OCI recognised directly in retained earnings	(7,509,728)	4,766,161
Remeasurement of Post-Employment Benefit Obligations	684,671	(701,568)
Transfer to reserves		
Capital Reserves	-	-
Insurance Fund	(486,588,640)	(357,629,960)
Catastrophe Reserves	(67,497,312)	(164,031,008)
Regulatory Reserves	(6,941,611)	(44,633,232)
Fair Value Reserves	13,873,725	(1,365,839)
Actuarial Reserves	(978,102)	416,880
Revaluation Reserves	-	-
Deferred Tax Reserves	(13,564,083)	(36,065,484)
Compulsory Reserve Fund	-	-
Transfer of Depreciation on Revaluation of Property, Plant and Equipment	-	-
Transfer on Disposal of Revalued Property, Plant and Equipment	-	-
Transfer on Disposal of Equity Instruments Measured at FVTOCI	-	-
Transaction costs on issuance of share	-	-
Issuance of Bonus Shares	-	-
Dividend Paid	-	-
Dividend Distribution Tax	-	-
Others (to be specified)	-	-
As at 31 Ashadh, 2077	1,959,048,304	1,393,917,516

g) Compulsory Reserve Fund

Particulars	2076/77	2075/76
As at 31 Ashadh, 2076	-	-
Additions	-	-
Utilizations	-	-
As at 31 Ashadh, 2077	-	-

h) Other Equity

Fig. in NPR

Particulars	2076/77	2075/76
Capital Reserves	-	-
Regulatory Reserves	120,455,814	113,514,203
Fair Value Reserves	(44,005,146)	(30,131,421)
Actuarial Reserves	323,777	(654,325)
Revaluation Reserves	123,130,425	123,130,425
Cash Flow Hedge Reserves	-	-
Other Reserves		
Deferred Tax Reserve	24,309,708	10,745,624
Transfer from Insurance Pool	118,207,505	118,207,505
Total	342,422,083	334,812,012

18. Provisions

Fig. in NPR

Particulars	2076/77	2075/76
Provisions for employee benefits		
i) Provision for Leave Encashment	316,703	971,644
ii) Defined Pension Benefits (Gratuity)	408,283	1,505,568
iii) Termination Benefits	-	-
iv) Other employee benefit obligation (to be Specified)		
Provision for Bonus	302,300,269	157,990,239
Provision for tax related legal cases	-	-
Provision for non-tax related legal cases	-	-
Others (to be Specified)		
Other Provisions	-	-
Total	303,025,255	160,467,451

(a) Disclosure under NAS 37 "Provisions, Contingent Liabilities and Contingent Assets"

Description	Opening Balance	Additions During the Year	Utilised During the Year	Reversed During the Year	Unwinding of Discount	Closing Balance
Provision for tax related legal cases	-	-	-	-	-	-
Provision for non-tax legal cases	-	-	-	-	-	-

Provision with expected payout within 12 months:

Fig. in NPR

Particulars	2076/77	2075/76
Provisions for employee benefits		
i) Provision for Leave Encashment	703,548	601,165
ii) Defined Pension Benefits (Specify the name)	538,241	-
iii) Termination Benefits	-	-
iv) Other employee benefit obligation (to be Specified)	302,300,269	157,990,239
Provision for tax related legal cases	-	-
Provision for non-tax related legal cases	-	-
Others (to be Specified)	-	-
Total	303,542,058	158,591,404

19. Gross Insurance Contract Liabilities

Fig. in NPR

Particulars	2076/77	2075/76
Gross Insurance Contract Liabilities		
Unearned Premiums	4,179,177,530	3,748,941,191
Premium Deficiency	191,438,688	-
IBNR and IBNER	414,753,219	113,317,383
Outstanding Claims Provision	2,757,508,621	681,639,884
Margin For Adverse Deviation	-	-
Total	7,542,878,058	4,543,898,458

Due to the lack of data relating to past years, only the net contract liabilities has been presented above for previous year except for unearned premiums for which the gross figure has been presented. This has been done because of the administrative difficulties in acquiring the necessary data for past years.

a) Gross Insurance Contract Liability

Particulars	Non Life										Life		Total			
	Fire	Motor	Marine	Engineering	Micro	Aviation	Cattle and Crop	Miscellaneous	Term							
As at 31 Ashad 2076																
Unearned Premiums	944,852,896	1,363,247,693	252,422,828	304,557,903	-	521,482	349,838,097	306,832,521	226,667,771						3,748,941,191	
Premium Deficiency	-	-	-	-	-	-	-	-	-	-	-	-	-	-	-	-
IBNR and IBNER	41,955,000	37,802,000	3,498,000	21,780,000	-	-	3,370,000	2,627,000	2,285,383						113,317,383	
Outstanding Claims	279,699,000	252,014,000	23,320,000	87,122,000	-	-	6,740,000	17,509,000	15,235,884						681,639,884	
Margin For Adverse Deviation	-	-	-	-	-	-	-	-	-	-	-	-	-	-	-	-
Total Balance As at 31 Ashadh 2076	1,266,506,896	1,653,063,693	279,240,828	413,459,903	-	521,482	359,948,097	326,968,521	244,189,038						4,543,898,458	
Changes during the year																
Unearned Premiums	13,488,210	(110,143,292)	98,749,090	86,378,548	46,179,174	27,845,286	160,074,211	58,098,261	49,566,851						430,236,339	
Premium Deficiency	-	-	-	191,438,688	-	-	-	-	-	-	-	-	-	-	191,438,688	
IBNR and IBNER	144,774,414	6,891,779	1,015,360	73,635,122	351,007	-	33,730,255	17,983,853	23,054,046						301,435,836	
Outstanding Claims	1,017,646,806	20,855,738	52,918,190	799,301,061	-	-	56,354,275	69,666,808	59,125,859						2,075,868,737	
Margin For Adverse Deviation	-	-	-	-	-	-	-	-	-	-	-	-	-	-	-	
Others (to be Specified)	-	-	-	-	-	-	-	-	-	-	-	-	-	-	-	
Total changes during the year	1,175,909,430	(82,395,775)	152,682,640	1,150,753,419	46,530,181	27,845,286	250,158,741	145,748,922	131,746,756						2,998,979,600	
As at 31 Ashadh 2077																
Unearned Premiums	958,341,106	1,253,104,401	351,171,918	390,936,451	46,179,174	28,366,768	509,912,308	364,930,782	276,234,622						4,179,177,530	
Premium Deficiency	-	-	-	191,438,688	-	-	-	-	-	-	-	-	-	-	191,438,688	
IBNR and IBNER	186,729,414	44,693,779	4,513,360	95,415,122	351,007	-	37,100,255	20,610,853	25,339,429						414,753,219	
Outstanding Claims	1,297,345,806	272,869,738	76,238,190	886,423,061	-	-	63,094,275	87,175,808	74,361,743						2,757,508,621	
Margin For Adverse Deviation	-	-	-	-	-	-	-	-	-	-	-	-	-	-	-	
Total Balance As at 31 Ashadh 2077	2,442,416,326	1,570,667,918	431,923,468	1,564,213,322	46,530,181	28,366,768	610,106,838	472,717,443	375,935,794						7,542,878,058	

Fig. in NPR

b) Reinsurance Assets

Particulars	Non Life										Life		Total			
	Fire	Motor	Marine	Engineering	Micro	Aviation	Cattle and Crop	Miscellaneous	Term							
As at 31 Ashadh 2076																
Unearned Premiums	54,265,576	90,539,986	50,621,272	25,399,882	-	-	275,983,328	22,180,459	-	-	-	-	-	-	-	518,990,504
Premium Deficiency	-	-	-	-	-	-	-	-	-	-	-	-	-	-	-	-
IBNR and IBNER	-	-	-	-	-	-	-	-	-	-	-	-	-	-	-	-
Outstanding Claims	-	-	-	-	-	-	-	-	-	-	-	-	-	-	-	-
Margin For Adverse Deviation	-	-	-	-	-	-	-	-	-	-	-	-	-	-	-	-
Total Balance As at 31 Ashadh 2076	54,265,576	90,539,986	50,621,272	25,399,882	-	-	275,983,328	22,180,459	-	-	-	-	-	-	-	518,990,504
Changes during the year																
Unearned Premiums	55,481,764	41,796,905	(11,724,735)	19,357,940	4,874,356	25,791,993	(109,407,222)	23,965,974	-	-	-	-	-	-	-	50,136,974
Premium Deficiency	-	-	-	191,438,688	-	-	-	-	-	-	-	-	-	-	-	191,438,688
IBNR and IBNER	70,955,621	5,569,606	1,773,407	36,823,181	119,390	-	23,401,395	1,948,468	12,928,280	-	-	-	-	-	-	153,519,348
Outstanding Claims	611,181,432	38,661,434	64,509,286	503,149,932	-	-	22,669	6,593,515	-	-	-	-	-	-	-	1,224,118,268
Margin For Adverse Deviation	-	-	-	-	-	-	-	-	-	-	-	-	-	-	-	-
Others (to be Specified)	-	-	-	-	-	-	-	-	-	-	-	-	-	-	-	-
Total changes during the year	737,618,817	86,027,945	54,557,958	750,769,741	4,993,746	25,791,993	(85,983,158)	32,507,957	12,928,280	-	-	-	-	-	-	1,619,213,278
As at 31 Ashadh 2077																
Unearned Premiums	109,747,340	132,336,891	38,896,537	44,757,822	4,874,356	25,791,993	166,576,106	46,146,433	-	-	-	-	-	-	-	569,127,478
Premium Deficiency	-	-	-	191,438,688	-	-	-	-	-	-	-	-	-	-	-	191,438,688
IBNR and IBNER	70,955,621	5,569,606	1,773,407	36,823,181	119,390	-	23,401,395	1,948,468	12,928,280	-	-	-	-	-	-	153,519,348
Outstanding Claims	611,181,432	38,661,434	64,509,286	503,149,932	-	-	22,669	6,593,515	-	-	-	-	-	-	-	1,224,118,268
Margin For Adverse Deviation	-	-	-	-	-	-	-	-	-	-	-	-	-	-	-	-
Total Balance As at 31 Ashadh 2077	791,884,393	176,567,931	105,179,230	776,169,623	4,993,746	25,791,993	190,000,170	54,688,416	12,928,280	-	-	-	-	-	-	2,138,203,782

Due to the lack of data relating to past years, only the net contract liabilities has been presented above for previous year in regards to outstanding claim and IBNR and IBNER. This has been done because of the administrative difficulties in acquiring the necessary data for past years.

20. Insurance Payables

Fig. in NPR

Particulars	2076/77	2075/76
Payable to Reinsurers	398,988,853	636,414,762
Payable to Other Insurance Companies	331,599,734	9,858,584
Other Insurance Payable (to be Specified)	-	-
Total	730,588,586	646,273,346

Payable within 12 months:

Fig. in NPR

Particulars	2076/77	2075/76
Payable to Reinsurers	398,988,853	636,414,762
Payable to Other Insurance Companies	331,599,734	9,858,584
Other Insurance Payable (to be Specified)	-	-
Total	730,588,586	646,273,346

21. Current Tax (Assets)/Liabilities (Net)

Fig. in NPR

Particulars	2076/77	2075/76
Income Tax Liabilities	2,050,707,059	1,504,192,966
Income Tax Assets	(2,734,687,086)	(2,566,411,225)
Total	(683,980,027)	(1,062,218,259)

22. Loans and Borrowings

Fig. in NPR

Particulars	2076/77	2075/76
Bond	-	-
Debenture	-	-
Term Loan - Bank and Financial Institution	-	-
Bank Overdraft	-	-
Others (to be Specified)	-	-
Short term loan	-	100,000,000
Total	-	100,000,000

Payable within 12 months:

Fig. in NPR

Particulars	2076/77	2075/76
Bond	-	-
Debenture	-	-
Term Loan - Bank and Financial Institution	-	-
Bank Overdraft	-	-
Others (to be Specified)	-	100,000,000
Total	-	100,000,000

23. Other Financial Liabilities

Fig. in NPR

Particulars	2076/77	2075/76
Redeemable Preference Shares	-	-
Irredeemable Cumulative Preference Shares	-	-
Payable to Insured	-	-
Lease Liability	-	-

Particulars	2076/77	2075/76
Sundry Creditors	6,883,819	38,756,409
Retention and deposits	-	-
Short-term employee benefits payable		
i) Salary Payable	-	-
ii) Bonus Payable	-	-
iii) Other employee benefit payable (to be Specified)		
Accrued on Subsidised Loan and facilities to Employees	1,021,403	-
Audit Fee Payable	-	-
Dividend payable	-	-
Others - Other Financial Liabilities	247,989	246,260
Total	8,153,212	39,002,669

Payable within 12 months:

Fig. in NPR

Particulars	2076/77	2075/76
Redeemable Preference Shares	-	-
Irredeemable Cumulative Preference Shares	-	-
Payable to Insured	-	-
Lease Liability	-	-
Sundry Creditors	6,883,819	38,756,409
Retention and deposits	-	-
Short-term employee benefits payable		
i) Salary Payable	-	-
ii) Bonus Payable	-	-
iii) Other employee benefit payable (to be Specified)		
Accrued on Subsidised Loan and facilities to Employees	1,021,403	-
Audit Fee Payable	-	-
Dividend payable	-	-
Others - Other Financial Liabilities	247,989	246,260
Total	8,153,212	39,002,669

24. Other Liabilities

Fig. in NPR

Particulars	2076/77	2075/76
TDS Payable	195,106,024	164,245,789
VAT Payable	-	-
Dividend Payable	-	-
Deposit Premium	-	-
Deferred Commission Income	-	-
Insurance Service Fee Payable	79,624,558	74,013,662
Lease liability	-	-
Deferred Income	-	-
Others (to be specified)		
Employee welfare fund	115,827,982	116,187,257
National Level Welfare Fund	49,640,564	49,794,539
Payable to Employees	10,554	86,058
Security Deposit	195,000	398,950
Total	440,404,682	404,726,255

Payable within 12 months:

Fig. in NPR

Particulars	2076/77	2075/76
TDS Payable	195,106,024	164,245,789
VAT Payable	-	-
Dividend Payable	-	-
Deposit Premium	-	-
Deferred Commission Income	-	-
Insurance Service Fee Payable	79,624,558	74,013,662
Lease liability	-	-
Deferred Income	-	-
Others (to be specified)		
Employee welfare fund	115,827,982	116,187,257
Investor protection fund	49,640,564	49,794,539
Employee Payable	10,554	86,058
Security Deposit	195,000	398,950
Total	274,730,582	238,259,451

25. Gross Earned Premium

Fig. in NPR

Particulars	2076/77	2075/76
Gross Written Insurance Premiums	7,962,455,827	7,278,427,135
Gross Change in Unearned Premiums	(430,236,339)	(1,539,366,591)
Total	7,532,219,489	5,739,060,544

Portfolio-wise details of Gross Earned Premium

Fig. in NPR

Particulars	Gross Written Insurance Premiums		Gross Change in Unearned Premiums		Gross Earned Premiums	
	2076/77	2075/76	2076/77	2075/76	2076/77	2075/76
Non-life						
Fire	1,916,682,213	1,889,705,792	13,488,210	472,830,016	1,903,194,003	1,416,875,776
Motor	2,506,208,802	2,726,495,387	(110,143,292)	518,086,816	2,616,352,095	2,208,408,571
Marine	306,444,604	285,390,408	98,749,090	128,260,676	207,695,513	157,129,732
Engineering	781,872,902	609,115,807	86,378,548	156,156,228	695,494,355	452,959,579
Micro	92,358,349	-	46,179,174	-	46,179,175	-
Aviation	56,733,536	1,042,963	27,845,286	521,482	28,888,249	521,482
Cattle and Crop	1,019,824,615	699,676,194	160,074,211	47,943,850	859,750,404	651,732,345
Miscellaneous	582,879,138	613,665,041	58,098,261	191,781,168	524,780,877	421,883,873
Excess of Loss (Whole Account)	146,982,426	-	-	-	146,982,426	-
Others (to be specified)	-	-	-	-	-	-
Life						
Term	552,469,244	453,335,542	49,566,851	23,786,355	502,902,392	429,549,187
Others (to be specified)	-	-	-	-	-	-
Total	7,962,455,827	7,278,427,135	430,236,339	1,539,366,591	7,532,219,489	5,739,060,544

Due to unavailability of past year data in relation to segregation of gross change in unearned premium, only net change in unearned premium is presented above. This has been done because of the administrative difficulties in acquiring the necessary data for past years.

26. Premiums Ceded

Fig. in NPR

Particulars	2076/77	2075/76
Premiums Ceded To Reinsurers	1,094,404,328	960,378,119
Reinsurer Share of Change in Unearned Premiums	(50,136,974)	-
Total	1,044,267,354	960,378,119

Portfolio-wise detail of Premiums Ceded

Fig. in NPR

Particulars	Premiums Ceded To Reinsurers		Reinsurers Share of Change in Unearned Premiums	
	2076/77	2075/76	2076/77	2075/76
Non-life				
Fire	219,494,680	108,531,153	55,481,764	-
Motor	264,673,782	181,079,973	41,796,905	-
Marine	33,942,446	23,639,655	(11,724,735)	-
Engineering	89,515,644	50,799,764	19,357,940	-
Micro	9,748,712	-	4,874,356	-
Aviation	51,583,986	-	25,791,993	-
Cattle and Crop	333,152,212	551,966,656	(109,407,222)	-
Miscellaneous	92,292,867	44,360,918	23,965,974	-
Excess of Loss (Whole Account)	-	-	-	-
Others (to be specified)	-	-	-	-
Life				
Term	-	-	-	-
Others (to be specified)	-	-	-	-
Total	1,094,404,328	960,378,119	50,136,974	-

Due to unavailability of past year data in relation to segregation of gross change in unearned premium, only net change in unearned premium is presented above. This has been done because of the administrative difficulties in acquiring the necessary data for past years.

27. Net Premiums

Fig. in NPR

Particulars	2076/77	2075/76
Gross Earned Premiums	7,532,219,489	5,739,060,544
Premiums Ceded	1,044,267,354	960,378,119
Total	6,487,952,134	4,778,682,425

Portfolio-wise detail of Premium Ceded to reinsurer

Fig. in NPR

Particulars	Gross Earned Premiums		Premiums Ceded		Net Insurance Premium	
	2076/77	2075/76	2076/77	2075/76	2076/77	2075/76
Non-life						
Fire	1,903,194,003	1,416,875,776	164,012,917	108,531,153	1,739,181,086	1,308,344,623
Motor	2,616,352,095	2,208,408,571	222,876,878	181,079,973	2,393,475,217	2,027,328,598
Marine	207,695,513	157,129,732	45,667,181	23,639,655	162,028,333	133,490,077
Engineering	695,494,355	452,959,579	70,157,704	50,799,764	625,336,650	402,159,815
Micro	46,179,175	-	4,874,356	-	41,304,819	-
Aviation	28,888,249	521,482	25,791,993	-	3,096,257	521,482

Particulars	Gross Earned Premiums		Premiums Ceded		Net Insurance Premium	
	2076/77	2075/76	2076/77	2075/76	2076/77	2075/76
Cattle and Crop	859,750,404	651,732,345	442,559,434	551,966,656	417,190,970	99,765,688
Miscellaneous	524,780,877	421,883,873	68,326,893	44,360,918	456,453,984	377,522,955
Excess of Loss (Whole Account)	146,982,426	-	-	-	146,982,426	-
Others (to be Specified)	-	-	-	-	-	-
Life						
Term	502,902,392	429,549,187	-	-	502,902,392	429,549,187
Others (to be Specified)	-	-	-	-	-	-
Total	7,532,219,489	5,739,060,544	1,044,267,354	960,378,119	6,487,952,134	4,778,682,425

28. Other Direct Income

Fig. in NPR

Particulars	2076/77	2075/76
Portfolio Entry Income	85,975,399	297,515,953
Other (to be specified)		
Excess of Loss (XOL) and other income (including royalty charges)	-	173,807,647
Other direct income	-	1,186
Total	85,975,399	471,324,786

Portfolio-wise detail of Other Direct Income

Fig. in NPR

Particulars	Portfolio Entry Income		Others		Other Direct Income	
	2076/77	2075/76	2076/77	2075/76	2076/77	2075/76
Non-life						
Fire	49,393,857	241,592,390	-	-	49,393,857	241,592,390
Motor	-	-	-	-	-	-
Marine	-	-	-	-	-	-
Engineering	-	-	-	-	-	-
Micro	-	-	-	-	-	-
Aviation	-	-	-	-	-	-
Cattle and Crop	-	-	-	-	-	-
Miscellaneous	8,694,784	55,923,563	-	-	8,694,784	55,923,563
Excess of Loss (Whole Account)	27,886,759	-	-	44,100,652	27,886,759	44,100,652
Others - Unallocated	-	-	-	129,708,181	-	129,708,181
Life						
Term	-	-	-	-	-	-
Others (to be Specified)	-	-	-	-	-	-
Total	85,975,399	297,515,953	-	173,808,833	85,975,399	471,324,786

29. Commission Income

Fig. in NPR

Particulars	2076/77	2075/76
Reinsurance Commission Income	48,991,155	268,006,328
Deferred Commission Income	-	-
Profit Commission	-	-
Others (to be Specified)	-	-
Total	48,991,155	268,006,328

Portfolio-wise detail of Commission Income

Fig. in NPR

Particulars	Reinsurance Commission Income		Profit Commission		Others	
	2076/77	2075/76	2076/77	2075/76	2076/77	2075/76
Non-life						
Fire	2,150,713	46,361,683	-	-	-	-
Motor	55,197	71,969,842	-	-	-	-
Marine	640,236	9,573,083	-	-	-	-
Engineering	2,208,084	11,703,523	-	-	-	-
Micro	-	-	-	-	-	-
Aviation	4,037,836	-	-	-	-	-
Cattle and Crop	33,901,308	110,403,608	-	-	-	-
Miscellaneous	480,039	17,994,589	-	-	-	-
Excess of Loss (Whole Account)	5,517,741	-	-	-	-	-
Others (to be Specified)	-	-	-	-	-	-
Life						
Term	-	-	-	-	-	-
Others (to be Specified)	-	-	-	-	-	-
Total	48,991,155	268,006,328	-	-	-	-

30. Investment Income

Fig. in NPR

Particulars	2076/77	2075/76
Interest Income from Financial Assets Measured at Amortised Costs		
i) Fixed Deposit with "A" Class Financial Institutions	1,034,466,629	997,735,341
ii) Fixed Deposit with Infrastructure Bank	-	-
iii) Fixed Deposit with "B" Class Financial Institutions	94,495,124	24,361,230
iv) Fixed Deposit with "C" Class Financial Institutions	-	-
v) Debentures	103,639,779	45,870,015
vi) Bonds (Nepal Government/ NRB/ Guaranteed by Nepal Government)	8,970,000	8,970,000
vii) Preference Shares of Bank and Financial Institutions	-	-
viii) Bank Deposits other than Fixed Deposit	-	-
ix) Policyholder Loan	-	-
x) Agent Loan	-	-
xi) Employee Loan	-	-
xii) Other Interest Income	494,337	-
Financial Assets Measured at at FVTOCI		
i) Interest Income on Debentures	-	-
ii) Dividend Income	4,963,415	1,410,779
iii) Other Interest Income (to be specified)	-	-
Financial Assets Measured at at FVTPL		
i) Dividend Income	-	-
ii) Other Interest Income (to be specified)	-	-
Rental Income	-	-
Others (to be specified)	-	-
Other miscellaneous income	-	6,866,428
Total	1,247,029,284	1,085,213,794

31. Net Gains/ (Losses) on Fair Value Changes

Fig. in NPR

Particulars	2076/77	2075/76
Changes in Fair Value of Financial Assets Measured at FVTPL		
i) Equity Instruments	-	-
ii) Mutual Fund	-	-
iii) Others (to be specified)	-	-
Changes in Fair Value on Investment Properties	-	-
Changes in Fair Value on Hedged Items in Fair Value Hedges	-	-
Changes in Fair Value on Hedging Instruments in Fair Value Hedges	-	-
Gains/ (Losses) of Ineffective Portion on Cash Flow Hedge	-	-
Others (to be specified)	-	-
Total	-	-

32. Net Realised Gains/ (Losses)

Fig. in NPR

Particulars	2076/77	2075/76
Realised Gain on Derecognition of Financial Assets Measured at FVTPL		
i) Equity Instruments	-	-
ii) Mutual Fund	-	-
iii) Others (to be specified)	-	-
Realised Gain on Derecognition of Financial Assets at Amortised Costs		
i) Debentures	-	-
ii) Bonds	-	-
iii) Others (to be specified)	-	-
Total	-	-

33. Other Income

Fig. in NPR

Particulars	2076/77	2075/76
Unwinding of discount on Financial Assets at Amortised Cost		
i) Employee Loan	1,468,698	99,781
ii) Bonds	-	-
iii) Others (to be Specified)	-	-
Foreign Exchange Income	24,761,247	-
Interest Income from Finance Lease	-	-
Profit from disposal of Property, Plant and Equipment	-	-
Amortization of Deferred Income	-	-
Stamp Income	-	-
Portfolio Withdrawl Income (Net)	-	-
Others (to be specified)		
Others miscellaneous income	37,965,995	-
Total	64,195,940	99,781

34. Gross Claims Paid

Fig. in NPR

Particulars	2076/77	2075/76
Gross Claims Paid	2,874,472,174	2,340,561,461
Total	2,874,472,174	2,340,561,461

35. Claims Ceded

Fig. in NPR

Particulars	2076/77	2075/76
Claims Ceded to		
Reinsurers	464,518,733	636,605,247
Others (to be specified)	-	-
Total	464,518,733	636,605,247

Portfolio-wise detail of Gross Claims Paid and Claims Ceded

Fig. in NPR

Particulars	Gross Claims Paid		Claims Ceded		Net Claims Paid before Change in Contract Liabilities	
	2076/77	2075/76	2076/77	2075/76	2076/77	2075/76
Non-life						
Fire	501,966,494	404,050,265	59,607,563	167,155,211	442,358,931	236,895,054
Motor	961,781,477	830,017,529	88,455,043	58,901,609	873,326,433	771,115,920
Marine	126,442,230	90,995,772	43,655,164	9,546,287	82,787,065	81,449,485
Engineering	269,296,873	330,762,932	32,418,010	91,588,676	236,878,863	239,174,256
Micro	11,349,222	-	-	-	11,349,222	-
Aviation	-	-	-	-	-	-
Cattle and Crop	479,814,229	355,378,573	202,971,122	297,556,658	276,843,107	57,821,915
Miscellaneous	302,906,457	172,466,684	15,456,061	11,856,806	287,450,396	160,609,879
Excess of Loss (Whole Account)	-	-	21,955,769	-	(21,955,769)	-
Others (to be specified)	-	-	-	-	-	-
Life						
Term	220,915,193	156,889,707	-	-	220,915,193	156,889,707
Others (to be specified)	-	-	-	-	-	-
Total	2,874,472,174	2,340,561,461	464,518,733	636,605,247	2,409,953,441	1,703,956,214

36. Change in Contract Liabilities

Fig. in NPR

Particulars	2076/77	2075/76
(a) Gross Change in Contract Liabilities		
Change in Contract Outstanding Claim	2,075,868,737	216,026,745
Change in Charge for IBNR and IBNER	301,435,836	27,028,383
Change in Charge for Margin for Adverse Deviation (MAD)	-	-
Change in Charge for Provision for Premium Deficiency	191,438,688	-
Total Gross Change in Contract Liabilities	2,568,743,261	243,055,128
(b) Change in Reinsurance Assets		
Change in Reinsurance Assets Created on Outstanding Claim Provisions	1,224,118,268	-
Change in Reinsurance Assets Created on IBNR and IBNER	153,519,348	-
Change in Reinsurance Assets Created on Margin for Adverse Deviation (MAD)	-	-
Change in Reinsurance Assets Created on Provision for Premium Deficiency	191,438,688	-
Total Change in Reinsurance Assets	1,569,076,304	-
Net Change in Contract Liabilities	999,666,957	243,055,128

Particulars	Gross Change in Contract Liabilities		Change in Reinsurance Assets		Net Change in Contract Liabilities	
	2076/77	2075/76	2076/77	2075/76	2076/77	2075/76
Non-life						
Fire	1,162,421,220	208,597,000	682,137,053	-	480,284,167	208,597,000
Motor	27,747,517	65,296,000	44,231,040	-	(16,483,523)	65,296,000
Marine	53,933,550	(1,015,000)	66,282,693	-	(12,349,143)	(1,015,000)
Engineering	1,064,374,871	(12,499,000)	731,411,801	-	332,963,070	(12,499,000)
Micro	351,007	-	119,390	-	231,617	-
Aviation	-	-	-	-	-	-
Cattle and Crop	90,084,530	(5,738,000)	23,424,064	-	66,660,466	(5,738,000)
Miscellaneous	87,650,661	(17,280,000)	8,541,983	-	79,108,678	(17,280,000)
Excess of Loss (Whole Account)	-	-	-	-	-	-
Others (to be specified)	-	-	-	-	-	-
Life						
Term	82,179,905	5,694,128	12,928,280	-	69,251,625	5,694,128
Others (to be specified)	-	-	-	-	-	-
Total	2,568,743,261	243,055,128	1,569,076,304	-	999,666,957	243,055,128

Due to the lack of data relating to past years, only the net change in contract liabilities has been presented above for previous year. This has been done because of the administrative difficulties in acquiring the necessary data for past years.

37. Other Direct Expenses

Fig. in NPR

Particulars	2076/77	2075/76
Portfolio Withdrawal Expenses	63,113,638	57,762,486
Others (To be specified)		
Selection Discount and Experience Refund	37,237,453	32,129,160
XOL premium expenses	-	814,475,681
Service fees deducted by insurance companies	70,404,727	63,293,062
Other Direct Expenses	30,358,335	-
Total	201,114,153	967,660,389

Portfolio-wise detail of Other Direct Expenses

Fig. in NPR

Particulars	Portfolio Withdrawal Expenses		Others	
	2076/77	2075/76	2076/77	2075/76
Non-life				
Fire	10,306,467	15,540,154	-	-
Motor	-	-	-	1,188,734
Marine	-	-	-	-
Engineering	-	-	-	-
Micro	-	-	-	-
Aviation	-	-	-	10,430
Cattle and Crop	-	-	-	6,492,995
Miscellaneous	642,562	34,261,632	-	-
Excess of Loss (Whole Account)	52,164,609	7,960,700	30,358,335	-

Particulars	Portfolio Withdrawal Expenses		Others	
	2076/77	2075/76	2076/77	2075/76
Others - Unallocated	-	-	65,253,205	870,076,583
Life				
Term	-	-	42,388,975	32,129,160
Others (to be specified)	-	-	-	-
Total	63,113,638	57,762,486	138,000,515	909,897,903

38. Commission Expenses

Fig. in NPR

Particulars	2076/77	2075/76
Commission Expenses on Reinsurance Accepted		
Foreign Insurers	65,902,911	76,000,336
Domestic Insurers	2,120,415,470	1,982,691,944
Deferred Commission Expenses	-	-
Others (To be specified)		
Brokerage Expenses	31,229,483	47,201,813
Other Commission	-	6,577,299
Total	2,217,547,864	2,112,471,392

Portfolio-wise detail of Commission Expenses

Fig. in NPR

Particulars	Foreign Insurers		Domestic Insurers & Others		Deferred Commission Expenses		Others (To be specified)	
	2076/77	2075/76	2076/77	2075/76	2076/77	2075/76	2076/77	2075/76
Non-life								
Fire	27,662,292	54,063,389	586,708,267	540,798,210	-	-	887,124	20,146,774
Motor	20,801	738,178	839,764,193	883,936,165	-	-	31,036	807,027
Marine	11,996,003	6,964,090	73,252,469	76,087,550	-	-	43,104	862,758
Engineering	18,262,772	8,147,444	184,217,102	146,062,860	-	-	3,362,114	3,001,051
Micro	-	-	5,202,437	-	-	-	-	-
Aviation	-	-	38,074	73,008	-	-	-	-
Cattle and Crop	(83,455)	346,467	146,191,414	126,998,794	-	-	105,406	1,401,511
Miscellaneous	8,044,498	5,740,768	167,582,800	186,243,274	-	-	80,208	433,488
Excess of Loss (Whole Account)	-	-	104,733,867	-	-	-	26,720,491	20,549,204
Others - Unallocated	-	-	-	-	-	-	-	6,577,299
Life								
Term	-	-	12,724,847	22,492,083	-	-	-	-
Others (to be specified)	-	-	-	-	-	-	-	-
Total	65,902,911	76,000,336	2,120,415,470	1,982,691,944	-	-	31,229,483	53,779,112

39. Service Fees

Fig. in NPR

Particulars	2076/77	2075/76
Service Fees	79,624,558	77,317,627
Reinsurer's Share of Service Fees	(10,944,043)	(9,603,781)
Total	68,680,515	67,713,846

Portfolio-wise detail of Service Fees

Fig. in NPR

Particulars	Service Fees		Reinsurer's Share of Service Fees		Net Service Fees	
	2076/77	2075/76	2076/77	2075/76	2076/77	2075/76
Non-life						
Fire	19,166,822	18,897,058	2,194,947	1,085,312	16,971,875	17,811,746
Motor	25,062,088	27,264,954	2,646,738	1,810,800	22,415,350	25,454,154
Marine	3,064,446	2,853,904	339,424	236,397	2,725,022	2,617,508
Engineering	7,818,729	6,091,158	895,156	507,998	6,923,573	5,583,160
Micro	923,583	-	97,487	-	826,096	-
Aviation	567,335	10,430	515,840	-	51,496	10,430
Cattle and Crop	10,198,246	6,996,762	3,331,522	5,519,667	6,866,724	1,477,095
Miscellaneous	5,828,791	6,136,650	922,929	443,609	4,905,863	5,693,041
Excess of Loss (Whole Account)	1,469,824	-	-	-	1,469,824	-
Others (to be specified)	-	-	-	-	-	-
Life						
Term	5,524,692	9,066,711	-	-	5,524,692	9,066,711
Others (to be specified)	-	-	-	-	-	-
Total	79,624,558	77,317,627	10,944,043	9,603,781	68,680,515	67,713,846

40. Employee Benefits Expenses

Fig. in NPR

Particulars	2076/77	2075/76
Salaries	17,033,671	14,146,969
Allowances	9,635,041	7,949,219
Defined Benefit Plans		
i) Gratuity	1,413,196	1,111,100
ii) Others	-	-
Defined Contribution Plans		
i) Provident Fund	1,622,070	1,353,548
ii) Others	-	-
Leave Encashments	1,347,331	990,278
Termination Benefits	-	-
Dashain Allowance	1,452,785	1,165,265
Training Expenses	856,504	1,113,795
Uniform Expenses	-	747,962
Medical Expenses	-	-
Staff Insurance Expenses	2,432,086	2,263,077
Staff Welfare	812,826	-
Bonus	181,434,284	103,947,912
Others (To be specified)		
Benefits on subsidised loans and facilities	3,871,333	368,498
Other expenses	-	1,923,112
Wages	107,639	170,498
Total	222,018,766	137,251,234



41. Depreciation & Amortization Expenses

Fig. in NPR

Particulars	2076/77	2075/76
Depreciation on Property, Plant and Equipment (Refer Note. 5)	5,165,743	4,784,902
Depreciation on Investment Properties (Refer Note. 6)	-	-
Amortization of Intangible Assets (Refer Note. 4)	405,690	341,909
Total	5,571,433	5,126,811

42. Impairment Losses

Fig. in NPR

Particulars	2076/77	2075/76
Impairment Losses on PPE, Investment Properties and Intangible Assets		
i) Property, Plant and Equipment	-	-
ii) Investment Properties	-	-
iii) Intangible Assets	-	-
Impairment Losses on Financial Assets		
i) Investment	70,637	-
ii) Loans and Receivables	-	-
iii) Other Financial Assets	388,975	-
iv) Cash and Cash Equivalent	-	-
v) Others (to be specified)	-	-
Impairment Losses on Other Assets		
i) Reinsurance Assets	-	-
ii) Insurance Receivables	-	-
iii) Lease Receivables	-	-
iv) TDS Receivable not yet claimable under income tax	71,198,138	-
Total	71,657,749	-

43. Other Expenses

Fig. in NPR

Particulars	2076/77	2075/76
Rent Expenses	6,975,477	6,080,705
Electricity and Water	-	482,390
Repair & Maintenance		
i) Building	-	-
ii) Vehicle	1,255,945	1,049,384
iii) Office Equipments	125,591	-
iv) Others	412,868	-
Telephone & Communication	1,022,571	283,140
Printing & Stationary	832,643	998,795
Office Consumable Expenses	861,108	106,331
Travelling Expenses		
i) Domestic	847,569	1,583,774
ii) Foreign	2,332,829	260,324
Agent Training	-	-
Other Agent Expenses	-	-
Insurance Premium	432,123	3,082,920
Security Expenses	-	-

Particulars	2076/77	2075/76
Legal and Consulting Expenses	1,251,100	7,255,324
Newspapers, Books and Periodicals	43,755	206,123
Advertisement & Promotion Expenses	356,332	881,563
Business Promotion	728,689	3,974,743
Guest Entertainment	162,425	803,398
Gift and Donations	15,324,464	6,123,891
Board Meeting Fees and Expenses		
i) Meeting Allowances	550,800	1,059,800
ii) Other Allowances	463,549	343,687
Other Committee/ Sub-committee Expenses		
i) Meeting Allowance	940,200	1,201,300
ii) Other Allowances	777,800	220,985
Annual General Meeting Expenses	-	883,948
Audit Related Expenses		
i) Statutory Audit	395,500	395,500
ii) Tax Audit	141,250	141,250
iii) Long Form Audit Report	28,250	28,250
iv) Other Fees	28,459	14,820
v) Internal Audit	327,700	339,000
vi) Others	24,612	42,110
Bank Charges	715,472	245,965
Fee and Charges	125,274	5,185,529
Postage Charges	-	139,275
Foreign exchange losses	1,210,122	3,298,639
Others (to be specified)		
Prior period expenses	2,630,630	1,057,066
Other expenses	8,492,762	558,354
Anniversary expenses	1,833,398	1,848,794
Transportation and Fuel Expenses	1,089,793	1,400,108
Total	52,741,060	51,577,185

44. Finance Cost

Fig. in NPR

Particulars	2076/77	2075/76
Unwinding of discount on Provisions	-	-
Unwinding of discount on Financial Liabilities at Amortised Costs	-	-
Interest Expenses - Bonds	-	-
Interest Expenses - Debentures	-	-
Interest Expenses - Term Loans	-	-
Interest Expenses - Leases	-	-
Interest expenses - Overdraft Loans	-	-
Others (to be specified)		
Short Term Loans	3,141,256	2,133,168
Total	3,141,256	2,133,168

45. Income Tax Expense

a) Income Tax Expense

Fig. in NPR

Particulars	2076/77	2075/76
Current Tax		
i) Income Tax Expenses for the Year	555,892,367	428,627,352
ii) Income Tax Relating to Prior Periods	-	-
Deferred Tax For The Year		
i) Originating and reversal of temporary differences	(7,493,516)	(32,949,849)
ii) Changes in tax rate	-	-
iii) Recognition of previously unrecognised tax losses	-	-
iv) Write-down or reversal	-	-
Income Tax Expense	548,398,851	395,677,503

B) Reconciliation of Taxable Profit & the Accounting Profit

Fig. in NPR

Particulars	2076/77	2075/76
Accounting Profit Before Tax	1,682,050,718	1,312,381,748
Applicable Tax Rate	30%	30%
Tax at the applicable rate on Accounting Profit	504,615,215	393,714,524
Add: Tax effect of expenses that are not deductible for tax purpose		
i) Undistributed Bonus Disallowed	29,435,238	-
ii) Non-Deductible Expenses	15,902,676	-
iii) Depreciation Disallowed	1,583,302	3,246,913
iv) Foreign Exchange Movement	989,592	-
Less: Tax effect on exempt income and additional deduction		
i) Deduction allowed for costs directly charged to equity	-	1,254,000
ii) Exemption of Dividend Income	1,489,025	-
iii) Unwinding Interest Income not taxable	440,609	29,934
iv) Fair value changes	2,197,538	-
Less: Adjustments to Current Tax for Prior Periods	-	-
Add: Stock Dividend Distribution declared from share premium	-	-
Income Tax Expense	548,398,851	395,677,503
Effective Tax Rate	32.60%	30.15%

46. Employee Retirement Benefits

a) Post Employment Benefit - Defined Contribution Plans

For the year ended 31 Ashadh, 2077 (15 July, 2020) the company has recognised an amount of NPR 16,22,070 (FY 2075-76 - NPR 13,53,548) as an expenses under the defined contribution plans in the Statement of Profit or Loss.

b) Post Employment Benefit - Defined Benefit Plans

For Defined Benefit Plans, the cost of providing benefits is determined using the Projected Unit Credit Method, with Actuarial Valuations being carried out.

c) Total Expenses Recognised in the Statement of Profit or Loss

Fig. in NPR

Particulars	Gratuity		Leave Encashment Liability	
	2076/77	2075/76	2076/77	2075/76
Current service cost	1,292,268	830,279	904,462	241,870
Past service cost	-	-	-	-
Net interest cost				
a. Interest expense on defined benefit obligation (DBO)	301,679	285,220	196,372	217,685
b. Interest (income) on plan assets	(180,751)	(22,412)	(150,282)	-
c. Total net interest cost	120,928	262,808	46,090	217,685
Immediate recognition of (Gains)/Losses - Other Long Term Benefits	-	-	396,779	507,689
Defined benefit cost included in Statement of Profit or Loss	1,413,196	1,093,087	1,347,331	967,244

d) Remeasurement effects recognised in Statement of Other Comprehensive Income (OCI)

Fig. in NPR

Particulars	Gratuity		Leave Encashment Liability	
	2076/77	2075/76	2076/77	2075/76
a. Actuarial (gain)/ loss due to demographic and financial assumption changes in DBO	(462,933)	594,491	-	-
b. Actuarial (gain)/ loss due to experience on DBO	(495,764)	(177,611)	-	-
c. Return on plan assets (greater)/ less than discount rate	(19,405)	-	-	-
Total actuarial (gain)/ loss included in OCI	(978,102)	416,880	-	-

e) Total cost recognised in Comprehensive Income

Fig. in NPR

Particulars	Gratuity		Leave Encashment Liability	
	2076/77	2075/76	2076/77	2075/76
Cost recognised in Statement of Profit or Loss	1,413,196	1,093,087	1,347,331	967,244
Remeasurements effects recognised in OCI	(978,102)	416,880	-	-
Total cost recognised in Comprehensive Income	435,094	1,509,967	1,347,331	967,244

f) Change in Defined Benefit Obligation

Fig. in NPR

Particulars	Gratuity		Leave Encashment Liability	
	2076/77	2075/76	2076/77	2075/76
Defined benefit obligation as at the beginning of the year	4,286,351	2,753,972	3,283,669	2,297,791
Service cost	1,292,268	830,279	904,462	241,870
Interest cost	301,679	285,220	196,372	217,685
Benefit payments from plan assets	-	-	-	-
Benefit payments directly by employer	-	-	(1,016,394)	-
Actuarial (gain)/ loss - financial assumptions	(462,933)	594,491	(361,955)	-
Actuarial (gain)/ Loss - experience	(495,764)	(177,611)	771,252	526,323
Defined Benefit Obligation as at Year End	4,921,601	4,286,351	3,777,406	3,283,669

g) Change in Fair Value Of Plan Assets

Fig. in NPR

Particulars	Gratuity		Leave Encashment Liability	
	2076/77	2075/76	2076/77	2075/76
Fair value of plan assets at end of prior year	2,780,783	-	2,312,025	-
Expected return on plan assets	180,751	22,412	150,282	-
Employer contributions	1,532,379	2,758,371	985,878	2,293,391
Participant contributions	-	-	-	-
Benefit payments from plan assets	-	-	-	-
Transfer in/ transfer out	-	-	-	-
Actuarial gain/ (loss) on plan assets	19,405	-	12,517	18,634
Fair value of Plan Assets as at Year End	4,513,318	2,780,783	3,460,702	2,312,025

h) Net Defined Benefit Asset/(Liability)

Fig. in NPR

Particulars	Gratuity		Leave Encashment Liability	
	2076/77	2075/76	2076/77	2075/76
Defined Benefit Obligation	4,921,601	4,286,351	3,777,405	3,283,669
Fair Value of Plan Assets	4,513,318	2,780,783	3,460,702	2,312,025
Liability/(Asset) Recognised in Statement of Financial Position	408,283	1,505,568	316,703	971,644

i) Expected Company Contributions for the Next Year

Fig. in NPR

Particulars	Gratuity		Leave Encashment Liability	
	2076/77	2075/76	2076/77	2075/76
Expected company contributions for the next year	1,601,134	-	1,058,920	-

j) Reconciliation of amounts in Statement of Financial Position

Fig. in NPR

Particulars	Gratuity		Leave Encashment Liability	
	2076/77	2075/76	2076/77	2075/76
Net defined benefit liability/(asset) at prior year end	1,505,568	2,753,972	971,644	2,297,791
Defined benefit cost included in Statement of Profit or Loss	1,413,196	1,093,087	1,347,331	967,244
Total remeasurements included in OCI	(978,102)	416,880	-	-
Acquisition/ divestment	-	-	-	-
Employer contributions	(1,532,379)	(2,758,371)	(2,002,272)	(2,293,391)
Net defined benefit liability/(asset)	408,283	1,505,568	316,703	971,644

k) Reconciliation of Statement of Other Comprehensive Income

Fig. in NPR

Particulars	Gratuity		Leave Encashment Liability	
	2076/77	2075/76	2076/77	2075/76
Cumulative OCI - (Income)/Loss, beginning of period	654,325	237,445	-	-
Total remeasurements included in OCI	(978,102)	416,880	-	-
Cumulative OCI - (Income)/Loss	(323,777)	654,325	-	-

l) Current/Non - Current Liability

Fig. in NPR

Particulars	Gratuity		Leave Encashment Liability	
	2076/77	2075/76	2076/77	2075/76
Current Liability	-	-	-	-
Non - Current Liability	408,283	1,505,568	316,703	971,644
Total	408,283	1,505,568	316,703	971,644

m) Expected Future Benefit Payments

Fig. in NPR

Particulars	Gratuity		Leave Encashment Liability	
	2076/77	2075/76	2076/77	2075/76
Within 1 year	703,548	601,165	538,241	-
Between 1-2 years	656,956	566,374	502,657	-
Between 2-5 years	1,858,253	1,420,296	1,359,789	-
From 6 to 10 years	2,119,775	1,759,234	1,665,170	-
Total	5,338,532	4,347,069	4,065,857	-

n) Plan assets

Fig. in NPR

Particulars	Gratuity		Leave Encashment Liability	
	2076/77	2075/76	2076/77	2075/76
	(% Invested)	(% Invested)	(% Invested)	(% Invested)
Government Securities (Central and State)	0%	0%	0%	0%
Corporate Bonds (including Public Sector bonds)	0%	0%	0%	0%
Mutual Funds	0%	0%	0%	0%
Deposits	0%	0%	0%	0%
Cash and bank balances	0%	0%	0%	0%
Retirement fund	0%	0%	0%	0%
Others (to be Specified)	100%	100%	100%	0%
Total	100%	100%	100%	0%

o) Sensitivity Analysis

Fig. in NPR

Particulars	Gratuity		Leave Encashment Liability	
	2076/77	2075/76	2076/77	2075/76
Effect in Defined Benefit Obligation Due to 1% Increase in Discount Rate	4,654,907	4,036,944	3,569,025	-
Effect in Defined Benefit Obligation Due to 1% Decrease in Discount Rate	5,220,896	4,586,074	4,011,388	-
Effect in Defined Benefit Obligation Due to 1% Increase in Salary Escalation Rate	5,188,800	4,576,360	4,004,679	-
Effect in Defined Benefit Obligation Due to 1% Decrease in Salary Escalation Rate	4,678,530	4,025,113	3,570,813	-
Effect in Defined Benefit Obligation Due to 1% Increase in Attrition Rate	4,889,242	4,576,360	3,751,955	-
Effect in Defined Benefit Obligation Due to 1% Decrease in Attrition Rate	4,957,821	4,319,577	3,805,870	-

p) Assumptions

Fig. in NPR

Particulars	Gratuity	Leave Encashment Liability
Discount Rate	8%	8%
Escalation Rate (Rate of Increase in Compensation Levels)	10%	10%
Attrition Rate (Employee Turnover)	15%	15%
Mortality rate during Employment	NALM 2009	NALM 2009

47. Insurance Risk

Insurance risk includes the risk of incurring higher claims costs than expected owing to the random nature of claims, frequency and severity and the risk of change in the legal or economic conditions of insurance or reinsurance cover. This may result in the insurer having either received too little premium for the risks it has agreed to underwrite and hence has not enough funds to invest and pay claims, or that claims are in excess of those expected.

The Company seeks to minimise insurance risk through a formalised reinsurance arrangement with an appropriate mix and spread of business between classes of business based on its overall strategy. This is complemented by observing formalised risk management policies.

The Company considers insurance risk to be a combination of the following components of risks:

- Underwriting
- Reinsurance
- Claims Handling
- Reserving
- Concentration

a) Underwriting:

The Company's underwriting process is governed by the by the internal underwriting procedures. Some of the actions undertaken to mitigate underwriting risks are detailed below:

- Investments are made on the training and development of underwriting and claims management staff, including those attached to the distribution network.
- Application of Four-Eye principle on underwriting process.
- Pre-underwriting inspections are made on new business over a predetermined threshold to evaluate risk prior to acceptance
- Post-underwriting reviews are conducted to ensure that set guidelines have been observed.
- Adequate reinsurance arrangements are in place and reviews are undertaken to ensure the adequacy of these covers

b) Reinsurance

The Company purchases reinsurance as part of its risks mitigation programme. Premium ceded to the reinsurer is in accordance with the terms of the programmes already agreed based on the risks written by the insurance companies. Recoveries from reinsurers on claims are based on the reinsurance made in respect of each risk and is estimated in a manner consistent with the outstanding claims provisions made for the loss. Although we mitigate our exposures through prudent reinsurance arrangements, the obligation to meet claims emanating from policy holders rests with the Company. Default of reinsurers does not negate this obligation and in that respect the Company carries a credit risk up to the extent ceded to each reinsurer.

c) Claims handling:

Some of the actions undertaken to mitigate claims risks is detailed below: i) Claims are assessed immediately.

- Assessments are carried out by in-house as well as independent assessors / loss adjustors working throughout.
- The service of a qualified independent actuary is obtained annually to assess the adequacy of reserves made in relation to Incurred But Not Reported (IBNR) and
- Incurred But Not Enough Reported (IBNER) claims.
- Post-underwriting reviews are conducted to ensure that set guidelines have been observed.
- Adequate reinsurance arrangements are in place and reviews are undertaken to ensure the adequacy of these covers

Sensitivities

The insurance claim liabilities are sensitive to the key assumptions as mentioned in the table below. The following analysis is performed for reasonably possible movements in key assumptions with all other assumptions held constant, showing the impact on gross and net liabilities, profit before tax and profit after tax. The correlation of assumptions will have a significant effect in determining the ultimate claims liabilities, but to demonstrate the impact due to changes in assumptions, assumptions had to be changed on an individual basis.

Fig. in NPR

Particulars	Changes in Assumptions	2076/77				2075/76			
		Increase/ (Decrease) on Gross Liabilities	Increase/ (Decrease) on Net Liabilities	Increase/ (Decrease) - Profit Before Tax	Increase/ (Decrease) - Profit After Tax	Increase/ (Decrease) on Gross Liabilities	Increase/ (Decrease) on Net Liabilities	Increase/ (Decrease) - Profit Before Tax	Increase/ (Decrease) - Profit After Tax
Ultimate loss ratio	+ 10%	620,146,380	425,726,339	(425,726,339)	(298,008,437)				
Ultimate loss ratio	- 10%	(249,348,599)	(132,791,700)	132,791,700	92,954,190				

Previous year comparative data could not be presented because of its unavailability and the administrative difficulties in acquiring the same

Claim development table

The following tables show the estimates of cumulative incurred claims, including both claims notified and IBNR for each successive accident year at each reporting date, together with cumulative payments to date.

Gross insurance contract outstanding claim provision

Fig. in NPR

Year of incident	>PY 4	PY 4	PY 3	PY 2	PY 1	Current Year	Total
At end of incident year						6,046,734,014	6,046,734,014
One year later							-
Two year later							-
Three year later							-
Four year later							-
Morethan Four years							-
Current estimate of cumulative claims	-	-	-	-	-	6,046,734,014	6,046,734,014
At end of incident year						2,874,472,174	2,874,472,174
One year later							-
Two year later							-
Three year later							-
Four year later							-
Morethan Four years							-
Cumulative payments to date	-	-	-	-	-	2,874,472,174	2,874,472,174
Gross insurance contract outstanding claim provision	-	-	-	-	-	3,172,261,840	3,172,261,840

Net insurance contract outstanding claim provision

Fig. in NPR

Year of incident	>PY 4	PY 4	PY 3	PY 2	PY 1	Current Year	Total
At end of incident year						4,226,533,434	4,226,533,434
One year later							-
Two year later							-
Three year later							-
Four year later							-

Year of incident	>PY 4	PY 4	PY 3	PY 2	PY 1	Current Year	Total
More than Four years							-
Current estimate of cumulative claims	-	-	-	-	-	4,226,533,434	4,226,533,434
At end of incident year						2,431,909,210	2,431,909,210
One year later							-
Two year later							-
Three year later							-
Four year later							-
More than Four years							-
Cumulative payments to date	-	-	-	-	-	2,431,909,210	2,431,909,210
Net insurance contract outstanding claim provision	-	-	-	-	-	1,794,624,224	1,794,624,224

As per the data maintained with the company which is dependant upon the data received from various insurance companies, there is no segregation available for the claims outstanding incurred in the past and hence, due to difficulty and high administrative costs and time required, only the above data have been presented in the claim development table above.

d) Reserving

Insurance Contract Liabilities are created to cover this risk based on the actuarial valuation report.

The table below sets out the concentration of risk associated with above mentioned products. Risk as at year end has been measured as insurance contract liabilities and disclosed as below:

Fig. in NPR

Particulars	Current Year			Previous Year		
	Gross Insurance Contract Liabilities	Reinsurance Assets	Net Insurance Contract Liabilities	Gross Insurance Contract Liabilities	Reinsurance Assets	Net Insurance Contract Liabilities
Non-life						
Fire	2,442,416,326	791,884,393	1,650,531,933	1,266,506,896	54,265,576	1,212,241,320
Motor	1,570,667,918	176,567,931	1,394,099,987	1,653,063,693	90,539,986	1,562,523,707
Marine	431,923,468	105,179,230	326,744,238	279,240,828	50,621,272	228,619,556
Engineering	1,564,213,322	776,169,623	788,043,699	413,459,903	25,399,882	388,060,021
Micro	46,530,181	4,993,746	41,536,435	-	-	-
Aviation	28,366,768	25,791,993	2,574,775	521,482	-	521,482
Cattle and Crop	610,106,838	190,000,170	420,106,668	359,948,097	275,983,328	83,964,769
Miscellaneous	472,717,443	54,688,416	418,029,027	326,968,521	22,180,459	304,788,062
Life						
Term	375,935,794	12,928,280	363,007,514	244,189,038	-	244,189,038
Total	7,542,878,058	2,138,203,782	5,404,674,276	4,543,898,458	518,990,504	4,024,907,954

Previous year comparative data in regard to gross insurance contract liabilities and reinsurance assets except relating to unearned premium could not be presented because of its unavailability and the administrative difficulties in acquiring the same.

e) Concentration

Claim can accumulate from various contracts from a single systematic causes, such as natural catastrophe or change in liability award levels. Further concentration can occur with parts of the risk accepted from different clients & countries. This accumulation can put company's resources into financial strain. Company closely monitor insurance contracts & country risks to maintain balance status among geographical & portfolio wise business.

Countries	Gross Written Premium	
	2076/77	2075/76
Foreign:		
India	404,934,666	
Phillippines	40,275,394	
Maldives	32,099,957	
Vietnam	26,337,266	
Bhutan	25,963,314	
Papua New Guinea	15,353,133	
Kenya	14,815,923	
Central Africa	3,529,103	
Bangladesh	2,279,386	
Yemen	106,717	
Kuwait	97,406	
Domestic	7,396,663,562	
Total	7,962,455,827	-

Previous year comparative data in regard to geographical concentration of business could not be presented because of its unavailability and the administrative difficulties in acquiring the same.

48. Fair Value Measurements

(i) Financial Instruments by Category & Hierarchy

This section explains the judgements and estimates made in determining the Fair Values of the Financial Instruments that are (a) recognised and measured at fair value and (b) measured at Amortised Cost and for which Fair Values are disclosed in the Financial Statements.

To provide an indication about the reliability of the inputs used in determining Fair Value, the Company has classified its financial instruments into Three Levels prescribed as per applicable NFRS.

Fig. in NPR

Particulars	Level	2076/77			2075/76		
		FVTPL	FVOCI	Amortised Cost	FVTPL	FVOCI	Amortised Cost
Investments							
i) Investment in Equity Instruments							
- Quoted	1	-	70,548,393	-	-	75,744,968	-
- Quoted	2	-	89,178,587	-	-	-	-
- Unquoted	2	-	747,700,000	-	-	496,900,000	-
ii) Investment in Mutual Funds	1	-	20,120,000	-	-	20,360,000	-
iii) Investment in Preference Shares of Bank and Financial Institutions		-	-	-	-	-	-

Particulars	Level	2076/77			2075/76		
		FVTPL	FVOCI	Amortised Cost	FVTPL	FVOCI	Amortised Cost
iv) Investment in Debentures		-	-	1,296,467,000	-	-	865,030,000
v) Investment in Bonds (Nepal Government/ NRB/ Guaranteed by Nepal Government)		-	-	300,000,000	-	-	300,000,000
vi) Fixed Deposits		-	-	12,900,000,000	-	-	10,155,070,637
vii) Others (to be specified)		-	-	-	-	-	-
Loans		-	-	10,980,391	-	-	7,040,755
Other Financial Assets		-	-	4,720,654,309	-	-	3,820,906,015
Cash and Cash Equivalents		-	-	398,055,328	-	-	267,548,120
Total Financial Assets		-	927,546,979	19,626,157,028	-	593,004,968	15,415,595,526
Loans and Borrowings		-	-	-	-	-	100,000,000
Other Financial Liabilities		-	-	738,741,798	-	-	685,276,015
Total Financial Liabilities		-	-	738,741,798	-	-	785,276,015

Level 1: Level 1 Hierarchy includes Financial Instruments measured using Quoted Prices.

Level 2: Fair Value of Financial Instruments that are not traded in an active market is determined using valuation techniques which maximises the use of observable market data and rely as little as possible on entity-specific estimates. If all significant inputs required to determine Fair Value of an instrument are observable, the instrument is included in Level 2.

Level 3: If one or more of the significant inputs is not based on observable market data, the instrument is included in Level 3.

There is no transfer of Financial Instruments between different levels as mentioned above during the year.

(ii) Valuation Technique Used to Determine Fair Value

- Use of quoted market prices or dealer quotes for similar instruments
- Fair Value of remaining financial instruments is determined using discounted cash flow analysis

(iii) Valuation Process

The finance and accounts department of the Company performs the valuation of financial assets and liabilities required for financial reporting purposes. Discussion

on valuation processes and results are held at least once in a year.

The main level 3 inputs are derived and evaluated as follows:

- Discount rate is arrived at considering the internal and external factors.
- Discounting has been applied where assets and liabilities are non-current, and the impact of the discounting is material

(iv) Fair Value of Financial Assets and Liabilities Measured at Amortised Cost

Fig. in NPR

Particulars	2076/77		2075/76	
	Carrying Amount	Fair Value	Carrying Amount	Fair Value
Investments				
i) Investment in Preference Shares of Bank and Financial Institutions	-	-	-	-
ii) Investment in Debentures	1,296,467,000	1,296,467,000	865,030,000	865,030,000
iii) Investment in Bonds (Nepal Government/ NRB/ Guaranteed by Nepal Government)	300,000,000	300,000,000	300,000,000	300,000,000
iv) Fixed Deposit	12,900,000,000	12,900,000,000	10,155,070,637	10,155,070,637
v) Others (to be Specified)	-	-	-	-
Loans				
i) Loan to Associates	-	-	-	-
ii) Loan to Employees	10,980,391	10,980,391	7,040,755	7,040,755
iii) Loan to Agent	-	-	-	-
iv) Loan to Policyholders	-	-	-	-
v) Others (to be Specified)	-	-	-	-
Other Financial Assets	4,720,654,309	-	3,820,906,015	-
Total Financial Assets at Amortised Cost	19,228,101,700	14,507,447,391	15,148,047,406	11,327,141,391
Other Financial Liabilities				
Borrowings				
i) Bonds	-	-	-	-
ii) Debentures	-	-	-	-
iii) Terms loans- Bank and Financial Institution	-	-	-	-
iv) Banks Overdrafts	-	-	-	-
v) Others - Short Term Loans	-	-	100,000,000	100,000,000
Other Financial Liabilities	738,741,798	738,741,798	685,276,015	685,276,015
Total Financial Liabilities at Amortised Cost	738,741,798	738,741,798	785,276,015	785,276,015

The fair values of the above financial instruments measured at amortised cost are calculated based on cash flows discounted using current discount rate.

The carrying amounts of cash and cash equivalents are considered to be the same as their fair values due to their short-term nature.

49. Financial Risk Management

The Company's activities expose it to Credit Risk, Liquidity Risk & Market Risk.

i) Credit Risk

Credit risk is the risk of financial loss as a result of the default or failure of third parties to meet their payment obligations to the Company. Thus, for an insurance contract, credit risk includes the risk that an insurer incurs a financial loss because a reinsurer defaults on its obligations under the reinsurance contract.

The following policies and procedures are in place to mitigate the Company's exposure to credit risk:

- Company has credit risk policy which sets out the assessment and determination of what constitutes credit risk for the Company. Compliance with the policy is monitored and exposures and breaches are reported to the Company's risk committee. The policy is regularly reviewed for pertinence and for changes in the risk environment.

- b) Reinsurance is placed with counterparties that have a good credit rating and concentration of risk is avoided by entering into agreement with more than one party. At each reporting date, management performs an assessment of creditworthiness of reinsurers and updates the reinsurance purchase strategy, ascertaining suitable allowance for impairment.
- c) The company deals with only creditworthy counterparties and obtains sufficient collateral where appropriate, as a means of mitigating the risk of financial loss from defaults.

Expected Credit Losses for Financial Assets at Amortised Costs as at 31 Ashad 2077

Fig. in NPR

Particulars		Asset Group	Gross Carrying Amount	Expected probability of Default	Expected Credit Losses	Carrying Amount After Provision
Credit Risk has not significantly increased since initial recognition	Loss allowance measured at 12 months expected credit losses	Investment in Debentures	1,296,467,000	0%	-	1,296,467,000
		Investment in Bonds (Nepal Government/ NRB/ Guaranteed by Nepal Government)	300,000,000	0%	-	300,000,000
		Fixed Deposit of "A" Class Financial Institutions	11,670,000,000	0%	-	11,670,000,000
		Fixed Deposits in "B" Class Financial Institutions	1,230,000,000	0%	-	1,230,000,000
Credit Risk has significantly increased and not credit impaired	Loss allowance measured at life-time expected credit losses	NA	0	0%	-	-
Credit Risk has significantly increased and credit impaired		Fixed Deposits in "C" Class Financial Institutions	70,637	100%	70,637	-

Expected Credit Losses for Financial Assets at Amortised Costs as at 31 Ashad 2076

Fig. in NPR

Particulars		Asset Group	Gross Carrying Amount	Expected probability of Default	Expected Credit Losses	Carrying Amount After Provision
Credit Risk has not significantly increased since initial recognition	Loss allowance measured at 12 months expected credit losses	Investment in Debentures	865,030,000	0%	-	865,030,000
		Investment in Bonds (Nepal Government/ NRB/ Guaranteed by Nepal Government)	300,000,000	0%	-	300,000,000
		Fixed Deposit of "A" Class Financial Institutions	9,465,000,000	0%	-	9,465,000,000
		Fixed Deposits in "B" Class Financial Institutions	690,000,000	0%	-	690,000,000
		Fixed Deposits in "C" Class Financial Institutions	70,637	0%	-	70,637
Credit Risk has significantly increased and not credit impaired	Loss allowance measured at life-time expected credit losses	NA	-	0%	-	-
Credit Risk has significantly increased and credit impaired		NA	-	0%	-	-

Reconciliation of Loss Allowance Provision

Fig. in NPR

Particulars	Measured at 12 months expected credit losses	Measured at life-time expected credit losses	
		Credit Risk has significantly increased and not credit impaired	Credit Risk has significantly increased and credit impaired
Loss Allowance on 31 Ashad 2076	-	-	-
Changes in loss allowances			
Write-offs	-	-	70,637
Recoveries	-	-	-
Loss Allowance on 31 Ashad 2077	-	-	70,637

ii) Liquidity Risk

Liquidity risk is the risk that an entity will encounter difficulty in meeting obligations associated with financial liabilities that are settled by delivering cash or another financial asset. In respect of catastrophic events there is also a liquidity risk associated with the timing differences between gross cash out-flows and expected reinsurance recoveries.

Maturity of Financial Liabilities:

The table below summarises the Company's Financial Liabilities into Relevant Maturity Groupings based on their Contractual Maturities for all Financial Liabilities.

Fig. in NPR

Particulars	2076/77		2075/76	
	< 1 Year	> 1 Year	< 1 Year	> 1 Year
Loans and Borrowings	-	-	100,000,000	-
Other Financial Liabilities	738,741,798	-	685,276,015	-
Total Financial Liabilities	738,741,798	-	785,276,015	-

iii) Market Risk

a1) Foreign Currency Risk Exposure

Operation of the Company has exposed it to foreign exchange risk arising from foreign currency transactions, with respect to the USD. The risk is measured through a forecast of highly probable foreign currency cash flows. The objective of the hedges is to minimise the volatility of the NPR cash flows of highly probable forecast transactions.

The Company's exposure to foreign currency risk at the end of the reporting period expressed in NPR, are as follows:

Fig. in NPR

Particulars	2076/77	2075/76
	NPR in respect to USD	NPR in respect to USD
Investments	-	-
Loans	-	-
Insurance Receivables	281,179,019	162,240,474
Other Financial Assets	-	-
Less: Derivative Assets		
i) Foreign exchange forward contracts - Sell Foreign Currency	-	-
ii) Foreign exchange option contracts - Sell Foreign Currency	-	-
Net Exposure to Foreign Currency Risk/ (Assets)	281,179,019	162,240,474

Particulars	2076/77	2075/76
	NPR in respect to USD	NPR in respect to USD
Other Financial Liabilities	-	-
Less: Derivative Liabilities		
i) Foreign exchange forward contracts - Buy Foreign Currency	-	-
ii) Foreign exchange option contracts - Buy Foreign Currency	-	-
Net Exposure to Foreign Currency Risk/ (Liabilities)	11,483,841	11,379,952

a2) Foreign Currency Risk - Sensitivity

The sensitivity of profit or loss to changes in the exchange rates arises mainly from foreign currency denominated financial instruments and the impact on the other components of equity arising from foreign forward exchange contracts, foreign exchange option contracts designated as cash flow hedges

Fig. in NPR

Particulars	Impact on profit after tax		Impact on other component of equity	
	2076/77	2075/76	2076/77	2075/76
USD sensitivity				
NPR/ USD - Increases by 10% *	12,329,782	16,854,617	-	-
NPR/ USD - Decreases by 10% *	(12,329,782)	(16,854,617)	-	-

* Holding all other variable constant

b1) Interest Rate Risk

Interest rate risk is the risk that the fair value or future cash flows of a financial instrument will fluctuate because of changes in market interest rates.

The major interest rate risk that the Company is exposed to is the discount rate for determining insurance liabilities.

b2) Interest Rate Sensitivity

Profit or Loss is sensitive to changes in Interest Rate for Borrowings. A change in Market Interest Level by 1% which is reasonably possible based on Management's Assessment would have the following effect on the Profit After Tax.

Fig. in NPR

Particulars	2076/77	2075/76
Interest Rate - Increase By 1%*	99,484,438	77,332,461
Interest Rate - Decrease By 1%*	(99,484,438)	(77,332,461)

* Holding all other Variable Constant

c1) Equity Price Risk

Equity price risk is the risk that the fair value or future cash flows of a financial instrument will fluctuate because of changes in equity prices (other than those arising from interest rate risk or currency risk), whether those changes are caused by factors specific to the individual financial instrument or its issuer, or by factors affecting all similar financial instruments traded in the market.

The Company has invested in equity securities and the exposure is equity securities price risk from investments held by the Company and classified in the statement of financial position as fair value through OCI.

c2) Sensitivity

The table below summarises the impact of increase/decrease of the index in the Company's equity and impact on OCI for the period. The analysis is based on the assumption that the equity index had increased/ decreased by 1% with all other variables held constant, and that all the Company's equity instruments moved in line with the index.

Particulars	2076/77	2075/76
Equity Index - Increase By 1%*	9,275,470	5,930,050
Equity Index - Decrease By 1%*	(9,275,470)	(5,930,050)

* Other components of equity would increase/decrease as a result of gains/ (losses) on equity securities classified as fair value through other comprehensive income.

50. Operation Risk

Operational Risk is the risk of direct or indirect loss, or damaged reputation resulting from inadequate or failed internal processes, people and systems or external events. When controls fail to perform, operational risks can cause damage to reputation, have legal or regulatory implications or can lead to financial loss. The Company cannot expect to eliminate all operational risks, but by initiating a rigorous control framework and by monitoring and responding to potential risks, the Company is able to manage the risks. Controls include effective segregation of duties, access controls, authorisation and reconciliation procedures, staff education and assessment processes, including the use of internal audit. Business risks such as changes in environment, technology and the industry are monitored through the Company's strategic planning and budgeting process.

51. Capital Management

The Company's objectives when managing Capital are to:

- Safeguard their ability to continue as a going concern so that they can continue to provide returns for shareholders and benefits for other stakeholders, and
- Maintain an optimal capital structure to reduce the cost of capital.

In order to maintain or adjust the capital structure, the Company may adjust the amount of dividends paid to shareholders, return capital to shareholders or issue new shares.

Regulatory minimum paid up capital

Non-Life insurance companies were required by the directive issued by Beema Samiti to attain a stipulated minimum paid up capital of NPR 1 billion by mid-July 2018. As on the reporting date, the company's paid up capital is NPR 1 Billion.

Dividend

Fig. in NPR

Particulars	2076/77	2075/76
(i) Dividends recognised		
Final dividend for the year ended 31 Ashad 2076 of NPR Nil/- (31 Ashad 2075 - NPR Nil/-) per fully paid share	-	-
	-	-
(ii) Dividends not recognised at the end of the reporting period		
In addition to the above dividends, since the year ended, the directors have recommended the payment of a final cash dividend of NPR 2.5/- (inclusive of taxes) per fully paid equity share (31 Ashad 2076 - NPR Nil/-). This proposed dividend is subject to the approval of shareholders in the ensuing annual general meeting.	250,000,000	-
	250,000,000	-

Apart from above, the directors have also recommended issue of bonus shares of 16.5% of its paid up capital (31 Ashad 2076 - 0%). This is also subject to the approval of shareholders in the ensuing annual general meeting.

52. Earnings Per Share (EPS)

a) Basic Earnings Per Share

Fig. in NPR

Particulars	2076/77	2075/76
Profit For the Year	1,133,651,867	916,704,245
Less: Dividend on Preference Shares	-	-
Adjusted profit attributable to ordinary share holders	1,133,651,867	916,704,245
Weighted Average Number of Equity Shares Outstanding During the Year For Basic Earning per Share	88,295,890	81,356,936
Basic Earnings Per Share	12.84	11.27

b) Diluted Earnings Per Share

Fig. in NPR

Particulars	2076/77	2075/76
Adjusted profit attributable to ordinary share holders	1,133,651,867	916,704,245
Add: Interest saving on Convertible Bonds	-	-
Profit For the Year used for Calculating Diluted Earning per Share	1,133,651,867	916,704,245
Weighted Average Number of Equity Shares Outstanding During the Year For Basic Earning per Share	88,295,890	81,356,935.98
Adjustments for calculation of Diluted Earning per Share:		
i) Dilutive Shares	-	-
ii) Options	-	-
ii) Convertible Bonds	-	-
Weighted Average Number of Equity Shares Outstanding During the Year for Diluted Earning Per Share	88,295,890	81,356,936
Nominal Value of Equity Shares	100	100
Diluted Earnings Per Share	12.84	11.27

53 Segmental Information

Segment information is presented in respect of the Company's business segments. Management of the Company has identified portfolios as business segment along with its treasury department which is in charge for the investments made by the company; and the Company's internal reporting structure is also based on same. Performance is measured based on segment profit as management believes that it is most relevant in evaluating the results of segment relative to other entities that operate within these industries.

Segment assets and liabilities are disclosed for the specific assets or liabilities held by segments on the basis as stated above.

The Company operates predominantly in Nepal and accordingly, the Management of the Company is of the view that the financial information by geographical segments of the Company's operation is not necessary to be presented.

- i) Fire
- ii) Motor
- iii) Marine
- iv) Engineering
- v) Micro
- vi) Aviation
- vii) Cattle and Crop
- viii) Miscellaneous
- ix) Excess of Loss (Whole Account)
- x) Life Insurance
- xi) Treasury (Head Office)

Fig. in NPR

Particulars	a) Segmental Information for the year ended 31 Ashadh 2077 (15 July 2020)											Total					
	Non-Life Insurance Business						Life Insurance Business		Treasury (Head Office)	Inter Segment Elimination	Total						
	Fire	Motor	Marine	Engineering	Micro	Aviation	Cattle and Crop	Miscellaneous					Excess of Loss (Whole Account)	Term Life			
Income:	-	-	-	-	-	-	-	-	-	-	-	-	-	-	-	-	
Gross Earned Premiums	1,903,194,003	2,616,352,095	207,695,513	695,494,355	46,179,175	28,888,249	859,750,404	524,780,877	146,982,426	502,902,392	-	-	-	-	-	7,532,219,489	
Premiums Ceded	(164,012,917)	(222,876,878)	(45,667,181)	(70,157,704)	(4,874,356)	(25,791,993)	(442,559,434)	(68,326,893)	-	-	-	-	-	-	-	(1,044,267,354)	
Inter-Segment Revenue	-	-	-	-	-	-	-	-	-	-	-	-	-	-	-	-	-
Net Earned Premiums	1,739,181,086	2,393,475,217	162,028,333	625,336,650	41,304,819	3,096,257	417,190,970	456,453,984	146,982,426	502,902,392	-	-	-	-	-	6,487,952,134	

Particulars	Non-Life Insurance Business										Life Insurance Business		Treasury (Head Office)	Inter Segment Elimination	Total
	Fire	Motor	Marine	Engineering	Micro	Aviation	Cattle and Crop	Miscellaneous	Excess of Loss (Whole Account)	Term Life					
Commission Income	2,150,713	55,197	640,236	2,208,084	-	4,037,836	33,901,308	480,039	5,517,741	-	-	-	-	-	48,991,155
Investment Income	-	-	-	-	-	-	-	-	-	-	-	-	-	1,247,029,284	1,247,029,284
Net Gains/(Losses) on Fair Value Changes	-	-	-	-	-	-	-	-	-	-	-	-	-	-	-
Net Realised Gains/(Losses)	-	-	-	-	-	-	-	-	-	-	-	-	-	-	-
Other Income	-	-	-	-	-	-	-	-	-	-	-	-	-	-	-
Total Segmental Income	1,790,725,655	2,393,530,415	162,668,569	627,544,734	41,304,819	7,134,093	451,092,279	465,628,806	180,386,926	502,902,392	1,247,029,284	-	-	-	7,869,947,972
Expenses:															
Gross Claims Paid	501,966,494	961,781,477	126,442,230	269,296,873	11,349,222	-	479,814,229	302,906,457	-	220,915,193	-	-	-	-	2,874,472,174
Claims Ceded	(59,607,563)	(88,455,043)	(43,655,164)	(32,418,010)	-	-	(202,971,122)	(15,456,061)	(21,955,769)	-	-	-	-	-	(464,518,733)
Gross Change in Contract Liabilities	1,162,421,220	27,747,517	53,933,550	1,064,374,871	351,007	-	90,084,530	87,650,661	-	82,179,905	-	-	-	-	2,568,743,261
Change in Contract Liabilities Ceded to Reinsurers	(682,137,053)	(44,231,040)	(66,282,693)	(731,411,801)	(119,390)	-	(23,424,064)	(8,541,983)	-	(12,928,280)	-	-	-	-	(1,569,076,304)
Net Claims Paid	922,643,098	856,842,910	70,437,922	569,841,933	11,580,839	-	343,503,573	366,559,074	(21,955,769)	290,166,818	-	-	-	-	3,409,620,398
Commission Expenses	615,257,683	839,816,030	85,291,576	205,841,988	5,202,437	38,074	146,213,366	175,707,507	131,454,358	12,724,847	-	-	-	-	2,217,547,864
Other Direct Expenses	10,306,467	-	-	-	-	-	-	642,562	82,522,944	42,388,975	-	-	-	-	135,860,949
Service Fees	16,971,875	22,415,350	2,725,022	6,923,573	826,096	51,496	6,866,724	4,905,863	1,469,824	5,524,692	-	-	-	-	68,680,515
Employee Benefits Expenses	-	-	-	-	-	-	-	-	-	-	-	-	-	-	-
Depreciation and Amortization Expenses	-	-	-	-	-	-	-	-	-	-	-	-	-	-	-
Impairment Losses	-	-	-	-	-	-	-	-	-	-	-	-	-	71,657,749	71,657,749
Other Expenses	-	-	-	-	-	-	-	-	-	-	-	-	-	-	-
Finance Cost	-	-	-	-	-	-	-	-	-	-	-	-	-	3,141,256	3,141,256



Particulars	Non-Life Insurance Business										Life Insurance Business		Treasury (Head Office)	Inter Segment Elimination	Total
	Fire	Motor	Marine	Engineering	Micro	Aviation	Cattle and Crop	Miscellaneous	Excess of Loss (Whole Account)	Term Life	Term Life				
Total Segmental Results	225,546,532	674,456,124	4,214,050	(155,062,759)	23,695,446	7,044,524	(45,491,384)	(82,186,199)	(13,104,432)	152,097,060	1,172,230,279	-	-	1,963,439,242	
Segment Assets	791,884,393	176,567,931	105,179,230	776,169,623	4,993,746	25,791,993	190,000,170	54,688,416	-	12,928,280	-	-	15,424,013,979	17,562,217,761	
Segment Liabilities	2,442,416,326	1,570,667,918	431,923,468	1,564,213,322	46,530,181	28,366,768	610,106,838	472,717,443	-	375,935,794	-	-	-	7,542,878,058	

b) Segmental Information for the year ended 31 Ashadh 2076 (16 July 2019)

Fig. in NPR

Particulars	Non-Life Insurance Business										Life Insurance Business		Treasury (Head Office)	Inter Segment Elimination	Total
	Fire	Motor	Marine	Engineering	Micro	Aviation	Cattle and Crop	Miscellaneous	Excess of Loss (Whole Account)	Term Life	Term Life				
Income:	-	-	-	-	-	-	-	-	-	-	-	-	-	-	-
Gross Earned Premiums	1,416,875,776	2,208,408,571	157,129,732	452,959,579	-	521,482	651,732,345	421,883,873	-	429,549,187	-	-	-	5,739,060,544	
Premiums Ceded	(108,531,153)	(481,079,973)	(23,639,655)	(50,799,764)	-	-	(551,966,656)	(44,360,918)	-	-	-	-	-	(960,378,119)	
Inter-Segment Revenue	-	-	-	-	-	-	-	-	-	-	-	-	-	-	
Net Earned Premiums	1,308,344,623	2,027,328,598	133,490,077	402,159,815	-	521,482	99,765,688	377,522,955	-	429,549,187	-	-	-	4,778,682,425	
Other Direct Income	241,592,390	-	-	-	-	-	-	55,923,563	44,100,652	-	-	-	-	341,616,605	
Commission Income	46,361,683	71,969,841.68	9,573,083	11,703,523	-	-	110,403,608	17,994,589	-	-	-	-	-	268,006,328	
Investment Income	-	-	-	-	-	-	-	-	-	-	1,085,213,794	-	-	1,085,213,794	
Net Gains/ (Losses) on Fair Value Changes	-	-	-	-	-	-	-	-	-	-	-	-	-	-	
Net Realised Gains/ (Losses)	-	-	-	-	-	-	-	-	-	-	-	-	-	-	
Other Income	-	-	-	-	-	-	-	-	-	-	-	-	-	-	
Total Segmental Income	1,596,298,696.80	2,099,298,439.59	143,063,160.48	413,863,338.24	-	521,481.59	210,169,296.08	451,441,106.09	44,100,651.82	429,549,187.16	1,085,213,793.71	-	-	6,473,519,152	
Expenses:															
Gross Claims Paid	404,050,265	830,017,529	90,995,772	330,762,932	-	-	355,378,573	172,466,684	-	156,889,707	-	-	-	2,340,561,461	

Particulars	Non-Life Insurance Business										Life Insurance Business		Treasury (Head Office)	Inter Segment Elimination	Total
	Fire	Motor	Marine	Engineering	Micro	Aviation	Cattle and Crop	Miscellaneous	Excess of Loss (Whole Account)	Term Life					
Gross Change in Contract Liabilities	208,597,000	65,296,000	(1,015,000)	(12,499,000)	-	-	(5,738,000)	(17,280,000)	-	5,694,128	-	-	-	-	243,055,128
Change in Contract Liabilities Ceded to Reinsurers	-	-	-	-	-	-	-	-	-	-	-	-	-	-	-
Net Claims Paid	445,492,053.59	836,411,920.10	80,434,484.54	226,675,255.64	-	-	52,083,914.76	143,329,878.67	-	162,583,834.50	-	-	-	-	1,947,011,342
Commission Expenses	615,008,372	885,481,371	83,914,398	157,211,356	-	73,008	128,746,772	192,417,530	20,549,204	22,492,083	-	-	-	-	2,105,894,093
Other Direct Expenses	15,540,154	1,188,734	-	-	-	10,430	6,492,995	34,261,632	7,960,700	32,129,160	-	-	-	-	97,583,806
Service Fees	17,811,746	25,454,154	2,617,508	5,583,160	-	10,430	1,477,095	5,693,041	-	9,066,711	-	-	-	-	67,713,846
Employee Benefits Expenses	-	-	-	-	-	-	-	-	-	-	-	-	-	-	-
Depreciation and Amortization Expenses	-	-	-	-	-	-	-	-	-	-	-	-	-	-	-
Impairment Losses	-	-	-	-	-	-	-	-	-	-	-	-	-	-	-
Other Expenses	-	-	-	-	-	-	-	-	-	-	-	-	-	-	-
Finance Cost	-	-	-	-	-	-	-	-	-	-	-	-	2,133,168	-	2,133,168
Total Segmental Expenses	1,093,852,326	1,748,536,179	166,966,390	389,469,772	-	93,868	188,800,777	375,702,082	28,509,904	226,271,788	2,133,168	-	-	-	4,220,336,254
Total Segmental Results	502,446,371	350,762,260	(23,903,229)	24,393,566	-	427,614	21,368,519	75,739,024	15,590,748	203,277,399	1,083,080,626	-	-	-	2,253,182,897
Segment Assets	54,265,576.46	90,539,986.48	50,621,271.78	25,399,882.09	-	-	275,983,328.16	22,180,459.05	-	-	-	-	-	11,913,105,605	12,432,096,109
Segment Liabilities	1,266,506,896	1,653,063,693	279,240,828	413,459,903	-	521,482	359,948,097	326,968,521	-	244,189,038	-	-	-	100,000,000	4,643,898,458

e) Reconciliation of Segmental Profit with Statement of Profit or Loss

Fig. in NPR

Particulars	2076/77	2075/76
Segmental Profit	1,963,439,242	2,253,182,897
Less: Depreciation and Amortization	5,571,433	5,126,811
Less: Non-cash expenses other than Depreciation and Amortization	-	-
Less: Unallocable Corporate Expenditures	274,759,826	188,828,420
Add: Unallocable Other Income	64,195,940	129,807,962
Less: Finance Cost	-	-
Less: Unallocable Other Direct Expenses	65,253,205	876,653,881
Profit Before Tax	1,682,050,718	1,312,381,748

f) Reconciliation of Assets

Fig. in NPR

Particulars	2076/77	2075/76
Segment Assets	17,562,217,761	12,432,096,109
Intangible Assets	1,229,897	1,635,587
Property, Plant and Equipment	534,885,186	532,372,354
Investment Properties	-	-
Deferred Tax Assets	24,309,708	10,745,624
Investments	-	-
Loans	10,980,391	7,040,755
Current Tax Assets (Net)	683,980,027	1,062,218,259
Other Assets	5,167,518,603	4,103,387,100
Total Assets	23,985,121,573	18,149,495,788

g) Reconciliation of Liabilities

Fig. in NPR

Particulars	2076/77	2075/76
Segment Liabilities	7,542,878,058	4,643,898,458
Provisions	303,025,255	160,467,451
Deferred Tax Liabilities	-	-
Current Tax Liabilities (Net)	-	-
Other Financial Liabilities	738,741,798	685,276,015
Other Liabilities	440,404,682	404,726,255
Total Liabilities	9,025,049,793	5,894,368,180

54 Related Party Disclosure

(a) Identified Related Parties Parent:

Government of Nepal is the principal shareholder of the company with around 44% of shareholding and is the parent of the company. Government of Nepal exercises control over the company with its representation of majority members in the board of directors (including the chairman) of the company.

Subsidiaries:

There are no subsidiaries of Nepal Reinsurance Company Limited.

Associates

There are no associates of Nepal Reinsurance Company Limited.

Fellow Subsidiaries

The following are fellow subsidiaries of Nepal Reinsurance Company Limited where the Government of Nepal exercises its control.

Rastriya Beema Company Limited

Rastriya Beema Sansthan

Entities with significant influence over the entity

The following are the entities with significant influence over the entity:

Shikhar Insurance Company Limited	Though holding only 1.62% of the shareholding of the company, Shikhar Insurance has significant influence in the company through its representation in the board of directors of the company.
-----------------------------------	---

Key Management Personnel:

The following are the key management personnel of the company:

Name	Position held
Mr. Yama Lal Bhusal	Chairman
Mr. Dilli Raj Aryal	Director
Mr. Sukhachandra Jha	Director
Mr. Ramesh Rana	Director
Mr. Dip Prakash Pandey	Director
Mr. Nawaraj Mudvari	Director
Mr. Shankhar Kumar Rayamajhee	Chief Executive Officer

(b) Key Management Personnel Compensation:

Fig. in NPR

Particulars	2076/77	2075/76
Short-term employee benefits	3,456,491	2,608,360
Post-employment benefits	138,125	-
Other long-term benefits	165,750	-
Termination benefits	-	-
Total	3,760,366	2,608,360

Payment to Chief Executive Officer (CEO)

Fig. in NPR

	Particulars	2076/77	2075/76
	Annual salary and allowances	3,456,491	2,608,360
	Performance based allowances		
	i) Employee Bonus	-	-
	ii) Benefits as per prevailing provisions	-	-
	iii) Incentives	-	-
	Insurance related benefits		
	i) Life Insurance	-	-
	ii) Accident Insurance	-	-
	iii) Health Insurance (including family members)	-	-
	Total	3,456,491	2,608,360

(c) Related Party Transactions:

Fig. in NPR

Particulars	Parent	Subsidiaries	Fellow Subsidiaries	Entities with significant influence over the entity	Key Managerial Personnel	Total
Premium Earned						
For The Year Ended 31 Ashadh 2077 (15 July 2020)	-	-	111,756,774	391,313,104	-	503,069,878
For The Year Ended 31 Ashadh 2076 (16 July 2019)	-	-	161,103,223	461,412,225	-	622,515,448
Commission Income						
For The Year Ended 31 Ashadh 2077 (15 July 2020)	-	-	-	-	-	-
For The Year Ended 31 Ashadh 2076 (16 July 2019)	-	-	-	-	-	-
Rental Income						
For The Year Ended 31 Ashadh 2077 (15 July 2020)	-	-	-	-	-	-
For The Year Ended 31 Ashadh 2076 (16 July 2019)	-	-	-	-	-	-
Interest Income						
For The Year Ended 31 Ashadh 2077 (15 July 2020)	-	-	-	-	-	-
For The Year Ended 31 Ashadh 2076 (16 July 2019)	-	-	-	-	-	-
Sale of Property, Plant & Equipment						
For The Year Ended 31 Ashadh 2077 (15 July 2020)	-	-	-	-	-	-
For The Year Ended 31 Ashadh 2076 (16 July 2019)	-	-	-	-	-	-

Particulars	Parent	Subsidiaries	Fellow Subsidiaries	Entities with significant influence over the entity	Key Managerial Personnel	Total
Purchase of Property, Plant & Equipment						
For The Year Ended 31 Ashadh 2077 (15 July 2020)	-	-	-	-	-	-
For The Year Ended 31 Ashadh 2076 (16 July 2019)	-	-	-	-	-	-
Premium Paid						
For The Year Ended 31 Ashadh 2077 (15 July 2020)	-	-	-	-	-	-
For The Year Ended 31 Ashadh 2076 (16 July 2019)	-	-	-	-	-	-
Commission Expenses						
For The Year Ended 31 Ashadh 2077 (15 July 2020)	-	-	39,114,871	136,959,586	-	176,074,457
For The Year Ended 31 Ashadh 2076 (16 July 2019)	-	-	56,386,128	161,494,279	-	217,880,407
Dividend						
For The Year Ended 31 Ashadh 2077 (15 July 2020)	-	-	-	-	-	-
For The Year Ended 31 Ashadh 2076 (16 July 2019)	-	-	-	-	-	-
Meeting Fees						
For The Year Ended 31 Ashadh 2077 (15 July 2020)	-	-	-	-	-	-
For The Year Ended 31 Ashadh 2076 (16 July 2019)	-	-	-	-	-	-
Allowances to Directors						
For The Year Ended 31 Ashadh 2077 (15 July 2020)	-	-	-	-	550,800	550,800
For The Year Ended 31 Ashadh 2076 (16 July 2019)	-	-	-	-	722,400	722,400
Taxes, Levies and Regulatory Fees						
For The Year Ended 31 Ashadh 2077 (15 July 2020)	753,024,143	-	-	-	-	753,024,143
For The Year Ended 31 Ashadh 2076 (16 July 2019)	593,740,010	-	-	-	-	593,740,010

(d) Related Party Balances:

Fig. in NPR

Particulars	Parent	Subsidiaries	Fellow Subsidiaries	Entities with significant influence over the entity	Key Managerial Personnel	Total
Receivables including Reinsurance Receivables						
For The Year Ended 31 Ashadh 2077 (15 July 2020)	-	-	116,070,374	349,188,829	-	465,259,203
For The Year Ended 31 Ashadh 2076 (16 July 2019)	-	-	74,994,169	464,355,275	-	539,349,444
Other Receivables (to be Specified)						
For The Year Ended 31 Ashadh 2077 (15 July 2020)	-	-	-	-	-	-
For The Year Ended 31 Ashadh 2076 (16 July 2019)	-	-	-	-	-	-
Payables including Reinsurance Payables						
For The Year Ended 31 Ashadh 2077 (15 July 2020)	-	-	-	-	-	-
For The Year Ended 31 Ashadh 2076 (16 July 2019)	-	-	-	-	-	-
Other Payables (Taxes, Levies and Regulatory Fees)						
For The Year Ended 31 Ashadh 2077 (15 July 2020)	958,710,609	-	-	-	-	958,710,609
For The Year Ended 31 Ashadh 2076 (16 July 2019)	1,300,477,711	-	-	-	-	1,300,477,711

55 Leases

(a) Leases as Lessee

(i) Operating Leases:

The Company has various operating leases ranging for 5 years for both the years 2076-77 and 2075-76. There are no non-cancellable periods for the current ongoing lease contracts. The leases are renewable by mutual consent and contain escalation clause. Rental expenses for operating leases recognised in the Statement of Profit and Loss for the year is NPR 69,75,477 (FY 2075-76: NPR 60,80,705).

Disclosure in respect of Non-cancellable lease is as given below

Future Minimum Lease Payments	2076/77	2075/76
i) Not Later than 1 year	-	-
ii) Later than 1 year and not later than 5 years	-	-
iii) Later than 5 years	-	-

(ii) Finance Lease:

The Company doesn't hold any asset under finance leases. Future minimum lease payments and lease liability at the end of the year as required to be presented by Beema Samiti (Insurance Board) are given below:

Future Minimum Lease Payments	2076/77	2075/76
i) Not Later than 1 year	-	-
ii) Later than 1 year and not later than 5 years	-	-
iii) Later than 5 years	-	-
Total Future Minimum Lease Payments	-	-
Less: Effect of Discounting	-	-
Finance lease liability recognised	-	-

(b) Leases as Lessor

(i) Operating Lease:

The Company has not leased out any office space.

Disclosure in respect of Non-cancellable lease as required to be presented by Beema Samiti (Insurance Board) are as given below

Future Minimum Lease Income	2076/77	2075/76
i) Not Later than 1 year	-	-
ii) Later than 1 year and not later than 5 years	-	-
iii) Later than 5 years	-	-

(ii) Finance Lease:

The Company has not given any assets under finance leases. Disclosure as required to be presented by Beema Samiti (Insurance Board) are given below:

Particulars	Gross Investment	Unearned Finance Income	Net Investment	Gross Investment	Unearned Finance Income	Net Investment
i) Not Later than 1 year					-	-
ii) Later than 1 year and not later than 5 years					-	-
iii) Later than 5 years					-	-
Total					-	-

56 Capital Commitments

Estimated amount of contracts remaining to be executed and not provided for		
Particulars	2076/77	2075/76
Intangible Assets	-	
Property, Plant and Equipment	-	
Investment Properties	-	
Total	-	-

57 Contingent Liabilities

Particulars	2076/77	2075/76
Claims against Company not acknowledged as debts		
a) Income Tax	-	
b) Indirect Taxes	-	
c) Other (to be Specified)	-	
Total	-	-

58 Events occurring after Balance Sheet

Related to COVID disclosure,

As per the Corona Insurance 2077 issued by Beema Samiti, the maximum claim liability of the company is NPR 1.20 Arba where the 1st layer is NPR 20 crore and 2nd layer is NPR 1 Arba where the amount is already paid during FY 2077-78.

Further as per the approval obtained from Beema samiti letter dated 2077-08-29 amount of NPR 512,987,211 is to be adjusted from Catastrophic reserve.

59 Assets Pledged as Security (only if pledged)

The carrying amount of assets pledged as security are:

Particulars	2076-77	2075-76
Reinsurance Receivables	-	-
Investments in equity	-	-
Fixed Deposits	-	-
Property, plant and equipment	-	-
Others (to be Specified)	-	-
Total	-	-

60 Miscellaneous

(i) All amounts are in Nepalese Rupees unless otherwise stated.

(ii) All figures are in the Nearest Rupee & Rounded off.

61 Other Disclosures

During the year, total amount of NPR 71,198,138 related to advance tax and TDS Receivable not yet claimable under income tax have been separately presented under other assets as required by the Beema Samiti and impaired.

As per the letter received from Beema Samiti dated 2078-04-15, the financial statements has been revised and the effect of NPR 71,198,138 is made in revised financial statements.

Nepal Reinsurance Company Limited
Annexure III
Major Financial Indicator

Fig. in NPR

Particular	Indicators	Fiscal Year				
		2076/77	2075/76	2074/75	2073/74	2072/73
Net worth	NRs.	14,960,071,780	12,255,127,608	10,152,977,898	6,958,152,340	6,267,357,094
Number of Shares	Number	100,000,000	50,000,000	50,000,000	50,000,000	50,000,000
Book value per shares	NRs.	149.60	245.10	203.06	139.16	125.35
Net Profit	NRs.	1,133,651,867	916,704,245	1,007,643,559	668,599,070	508,672,445
Earning per Shares (EPS)	NRs.	12.84	11.27	20.11	13.37	10.17
Dividend per Shares (DPS)	NRs.	12.84	11.27	20.11	13.37	10.17
Market Price per Shares (MPPS)	NRs.	504	NA	NA	NA	NA
Price Earning Ratio	Ratio	39.25	NA	NA	NA	NA
Return on Equity	%	8.33%	8.18%	11.78%	10.11%	8.19%
Return on Investment	%	8.06%	9.09%	8.49%	6.26%	6.16%
Loss Ratio {(Claim Paid + change in reserve)/ (Net Written Premium)}	%	52.55%	40.74%	33.10%	29.07%	26.58%
Expense Ratio (Underwriting Expense including Commission/ Net Written Premium)	%	38.34%	65.87%	20.09%	42.35%	63.18%
Combined Ratio (Loss Ratio + Expense Ratio)'	%	90.89%	106.62%	53.19%	71.42%	89.77%
Net Insurance Premium/ Gross Insurance Premium	%	86.14%	83.27%	78.49%	120.67%	38.70%
Net Profit/ Gross Insurance Premium	%	15.05%	15.97%	23.79%	19.43%	28.24%
Gross Insurance Premium/ Total Assets	%	31.40%	31.62%	32.51%	36.64%	28.74%
Investment & loan income/ Total investment & loan amount	%	8.09%	9.10%	8.49%	6.26%	6.16%
Reinsurance commission/ Gross Reinsurance Premium	%	4.48%	27.91%	28.68%	34.01%	56.72%
Management expenses/ Gross Insurance Premium	%	4.71%	3.42%	4.14%	2.99%	2.46%
Broker Related Expenses/ Gross Insurance Premium	%	0.41%	0.82%	0.60%	0.20%	0.03%
Number of Brokers	Numbers	43	39	30	25	22
Number of Branch & Sub- Branch	Numbers	1	1	1	1	1
Employee expenses/ Management expenses	%	62.52%	69.99%	80.73%	76.85%	25.68%
Employee expenses/ Number of Employees	%	6,343,393	4,575,041	4,719,139	2,639,961	379,414

Particular	Indicators	Fiscal Year				
		2076/77	2075/76	2074/75	2073/74	2072/73
Outstanding Claim Provision/ Number of Claim Paid	%					
Number of Claim Insurance Policies/Treaties/ Total numbers of existing Policies/Treaties	%					
Net Technical Provisions/ Total Equity	%	36.13%	32.84%	19.97%	26.00%	8.40%
Gross Premium/ Owner Equity	%	50.35%	46.83%	41.71%	49.46%	54.91%
Net Premium/ Equity	%	43.37%	38.99%	32.74%	40.99%	45.50%
Insurable Debt/ Total Equity	%	29.91%	30.14%	20.49%	22.34%	18.04%
Net Premium Growth Rate	%	35.77%	53.11%	9.44%	309.16%	127.18%
Change in Gross Written Premium	%	9.40%	90.06%	11.29%	91.06%	128.30%
Cession Ratio	%	13.74%	13.19%	21.51%	17.13%	38.70%
Net Technical Reserve/ Average of Net Claim Paid for Last 3 Years	%	320.13%	393.42%	461.19%	1100.88%	1234.62%
Liquidity Ratio	%	4.49%	4.67%	4.27%	3.23%	20.65%
Affiliate Ratio	%	-	-	-	-	-
(Unquoted Equities + Debtors)/ Net Total Assets	%	34.90%	33.38%	22.17%	22.34%	19.80%
Solvency Margin	%	2.47	2.65	2.07	14.14	26.19
Change in Equity	%	22.07%	20.70%	45.91%	11.02%	1.78%

Nepal Reinsurance Company Limited
Annexure IV
Details of Insured Amount

S.N.	Insurance Types	Outstanding Insurance Treaties & Fac		Insured Amount against Outstanding Insurance Policies		Insured Risk Shared with Re-Insurer		Net Insured Risk	
		2076/77	2075/76	2076/77	2075/76	2076/77	2075/76	2076/77	2075/76
	Non-life								
	Fire								
	Motor								
	Marine								
	Engineering								
	Micro								
	Aviation								
	Cattle and Crop								
	Miscellaneous								
	Excess of Loss (Whole Account)								
	Others (to be specified)								
	Life								
	Term								
	Others (to be specified)								
	Total								

Due to unavailability of the required data and the administrative costs and time required to extract same being high, the above information could not be presented.



पत्र संख्या:- वि.क्षे.व्य. २०७८/०७९

च. नं.:- ४०२

नेपाल सरकार
अर्थ मन्त्रालय

(वित्तीय क्षेत्र व्यवस्थापन तथा संस्थान समन्वय महाशाखा)


नेपाल पुनर्बीमा कम्पनी लिमिटेड
दर्ता नं. १०५४
मिति २०७८/०८/२९

सिंहदरबार, काठमाडौं
नेपाल
मिति : २०७८/०८/२९

विषय: परिमार्जित लाभांश स्वीकृति सम्बन्धमा।

✓ श्री-नेपाल पुनर्बीमा कम्पनी लिमिटेड,
थापाथली, काठमाडौं।

तहाँको प.सं. ने.पु.बी कं.लि.३७८(२०७८/०७९) च.नं.३७८,मिति २०७८/०६/०६ को पत्रानुसार त्यस कम्पनीको आ.व.२०७६/७७ को परिमार्जित वित्तीय विवरण अनुसार कम्पनीको वितरणयोग्य मुनाफाबाट चुक्ता पुँजी १० अर्बको १६.५० प्रतिशत बोनस शेयर र २.५० प्रतिशत परिमार्जित नगद लाभांश स्वीकृतिको लागि माग भै आएकोमा त्यस कम्पनीको आ.व.२०७६/७७ को परिमार्जित वित्तीय विवरण अनुसार कम्पनीको वितरणयोग्य मुनाफाबाट चुक्ता पुँजी १० अर्बको १६.५० प्रतिशत बोनस शेयर र २.५० प्रतिशत परिमार्जित नगद लाभांश वितरण गर्न कम्पनी ऐन,२०६३ को दफा १८२(२) बमोजिम स्वीकृति प्रदान गरिएको व्यहोरा नेपाल सरकार(माननीय मन्त्रीस्तर) को मिति २०७८/०८/२० को निर्णयानुसार अनुरोध छ ।


२०७८/०८/२९
(सीता बत्तौला)
शाखा अधिकृत

टेलिफोन नं.:- बजेट म. ४२११८०१, प्रशासन म. ४२११७४८, ४२११३००, राजस्व व्य.म. ४२११८६७, अ.आ.स.स.म. ४२११८३७
आ.नि.वि.म. ४२११८२६, योजना, अनुगमन तथा मू.म. ४२००५३७, कानून तथा फैसला का.म. ४२११८१३, वि.क्षे.व्य. तथा स.स.म. ४२११९९३, वि.ह.म. ४२११३१६





बीमा समिति
BEEMA SAMITI

नेपालको बीमा नियमनकारी निकाय
Insurance Regulatory Authority of Nepal



गैरस्थलगत सुपरीवेक्षण: ५५ (२०७८/०७९) च.नं. १०२७

✓ श्री नेपाल पुनर्बीमा कम्पनी लिमिटेड,
थापाथली, काठमाण्डौं ।

मिति: २०७८/०६/०४
नेपाल पुनर्बीमा कम्पनी लिमिटेड
दर्ता नं. ६२२
मिति २०७८/६/४

विषय: आ.व. २०७६/७७ को वित्तीय विवरण स-शर्त स्वीकृति बारे ।

यस समितिमा प्राप्त तहाँको मिति २०७८/०५/२७ (ने.पु.बी.क.लि.३३०/२०७८/७९ च.नं.३३०) को पत्र सम्बन्धमा लेखिदैछ ।

बीमकको वित्तीय विवरण प्रतिको उत्तरदायित्व बीमकमा रहेको सर्वविदितै छ । लेखापरीक्षण भई समितिको स्वीकृतिको लागि पेश हुन आएको तहाँको आ.व. २०७६/७७ को वित्तीय विवरण सम्बन्धमा देहाय बमोजिमका शर्तहरू सहित वार्षिक साधारण सभामा स्वीकृतिका लागि पेश गर्ने प्रयोजनार्थ स्वीकृत गरिएको व्यहोरा निर्णयानुसार जानकारी गराईन्छ ।

१. बीमकको लेखा परीक्षण प्रतिवेदनमा उल्लेख गरिएका सम्पूर्ण कैफियतहरू सुधार गर्न तथा त्यस्ता कैफियतहरू पुनः दोहोरिन नदिन आवश्यक व्यवस्था गर्ने ।
२. बीमकले समितिबाट जारी भएको पुनर्बीमा व्यवसाय (व्यवस्थापन तथा सञ्चालन) सम्बन्धी निर्देशिका, २०७६ को दफा ७(५) बमोजिम महाविपत्ति व्यवस्थापन खाका (CAT Modeling) तयार गर्ने ।
३. बीमकले समितिबाट जारी भएको संस्थागत सुशासन सम्बन्धी निर्देशिका, २०७५ को दफा ११(१) बमोजिम तयार गर्नुपर्ने पुनर्बीमा दिग्दर्शन तयार गर्ने ।
४. बीमकले आफ्नो नेट वर्थको आधारमा जीवन बीमा पोर्टफोलियोको पुनर्बीमा धारण गरी बाँकी रहेको जोखिमको लागि पुनर्बीमाको व्यवस्था गर्ने ।
५. बीमकले समितिबाट जारी भएको संस्थागत सुशासन सम्बन्धी निर्देशिका, २०७५ को दफा २७ बमोजिम विस्तृत लेखा परीक्षण गर्ने ।
६. बीमकले अन्य बीमकबाट प्राप्त हुन बाँकी र पुनर्बीमकबाट प्राप्त हुन बाँकी शिर्षकमा देखाएका पुराना बक्यौताहरू असुल उपर गर्ने ।
७. बीमकको लेखा परीक्षण समितिलाई प्रभावकारी बनाई आन्तरिक नियन्त्रण प्रणाली सुदृढ बनाउने ।
८. बीमकले समितिमा मासिक तथा त्रैमासिक रूपमा पेश गर्नुपर्ने विवरण तथा कागजात तोकिएको समय भित्र पेश गर्ने ।
९. समितिबाट निरीक्षणका क्रममा देखिएका कैफियतहरू सुधार गर्ने तथा त्यस्ता कैफियतहरू पुनः दोहोरिन नदिन आवश्यक व्यवस्था सुनिश्चित गर्ने ।
१०. बीमकले समितिबाट वित्तीय विवरण स्वीकृत भएको मितिले ६० (साठौं) दिन भित्र साधारण सभा गर्ने ।

(विरोध वाग्ले)
चार्टर्ड एकाउन्टेन्ट

ने.व.नं. २०७७ अख्तियार-७० काठमाण्डौं नेपाल फोन: ०१-४४२०१०७९ ४४३८७४३ फ्याक्स: ०१-४४२०११९ टोल फ्रि नं.: १६६०-०१-५६७८९



बीमा समिति
BEEMA SAMITI

नेपालको बीमा नियमनकारी निकाय
Insurance Regulatory Authority of Nepal



नेपाल पुनर्बीमा कम्पनी लिमिटेड
दर्ता नं. ११५६
मिति २०७८/०८/२८


मिति: २०७८/०८/२८

गैरस्थलगत सुपरीवेक्षण: १३५ (२०७८/०७९) च.नं. २२६८

✓ श्री नेपाल पुनर्बीमा कम्पनी लिमिटेड,
थापाथली, काठमाण्डौं।

विषय: आ.व. २०७६/७७ को साधारण सभा गर्ने समयवाधि थप गर्न स्वीकृत गरिएको बारे।

यस समितिमा प्राप्त तहाँको मिति २०७८/०७/१५ (ने.पु.बी.कं.लि.६९३/२०७८/७९, च.नं.६९३) को पत्र सम्बन्धमा लेखिदैछ। उक्त पत्रमा माग भए बमोजिम बीमकको आ.व. २०७६/७७ को साधारण सभा गर्ने समयवाधि २०७८ पौष मसान्तसम्म थप गरिएको व्यहोरा निर्णयानुसार जानकारी गराईन्छ।


.....
(विरोध वाग्ले)
चार्टर्ड एकाउन्टेन्ट

पो.ब.नं. २१७२, ललितपुर-१०, कृपण्डोल, नेपाल, फोन: ०१-५५२९०७९, ५५३८७४३, फ्याक्स: ०१-५५२०११९, टोल फ्रि नं.: १६६०-०१-५६७८९



यस कम्पनीको आ.व.२०७६/७७ को बीमा समितिबाट वित्तीय विवरण स्वीकृत हुँदा उल्लेखित महत्वपूर्ण शर्तहरू सम्बन्धमा संचालक समितिको जवाफ निम्नानुसार रहेको छ :

- १) बीमकको लेखा परीक्षण प्रतिवेदनमा उल्लेख गरिएका सम्पूर्ण कैफियतहरू सुधार गर्न तथा त्यस्ता कैफियतहरू पुनः दोहोरिन नदिन आवश्यक व्यवस्था गर्ने ।
जवाफ: कम्पनीले लेखा परीक्षण प्रतिवेदनमा उल्लेख गरिएका सम्पूर्ण कैफियतहरू सुधार गर्न तथा त्यस्ता कैफियतहरू पुनः दोहोरिन नदिन निरन्तर प्रयास गरिरहेको छ ।
- २) बीमकले समितिबाट जारी भएको पुनर्बीमा व्यवसाय (व्यवस्थापन तथा सञ्चालन) सम्बन्धी निर्देशिका, २०७६ को दफा ७ (५) बमोजिम महाविपत्ति व्यवस्थापन खाका (CAT Modeling) तयार गर्ने ।
जवाफ: पुनर्बीमा व्यवसाय (व्यवस्थापन तथा सञ्चालन) सम्बन्धी निर्देशिका, २०७६ को दफा ७ (५) बमोजिम महाविपत्ति व्यवस्थापन खाका (CAT Modeling) तयार गर्ने कार्य अगाडि बढाइएको छ ।
- ३) बीमा समितिबाट जारी भएको संस्थागत सुशासन सम्बन्धी निर्देशिका, २०७५ को दफा ११ (१) बमोजिम तयार गर्नुपर्ने पुनर्बीमा दिग्दर्शन तयार गर्ने ।
जवाफ: संस्थागत सुशासन सम्बन्धी निर्देशिका, २०७५ को दफा ११ (१) बमोजिम तयार गर्नुपर्ने पुनर्बीमा दिग्दर्शन तयार गर्ने कार्य अन्तिम चरणमा रहेको छ ।
- ४) बीमकले आफ्नो नेट वर्थको आधारमा जीवन बीमा पोर्टफोलियोको पुनर्बीमा धारण गरी बाँकी रहेको जोखिमको लागि पुनर्बीमाको व्यवस्था गर्ने ।
जवाफ: कम्पनीको नेट वर्थको आधारमा जीवन बीमा पोर्टफोलियोको पुनर्बीमा धारण गरी बाँकी रहेको जोखिमको लागि पुनर्बीमाको व्यवस्था गर्न तथ्याङ्क संकलन तथा विश्लेषण कार्य भइरहेको छ । यथाशीघ्र पुनर्बीमा व्यवस्था गरिनेछ ।
- ५) बीमकले समितिबाट जारी भएको संस्थागत सुशासन सम्बन्धी निर्देशिका, २०७५ को दफा २७ बमोजिम विस्तृत लेखा परीक्षण गर्ने ।
जवाफ: संस्थागत सुशासन सम्बन्धी निर्देशिका, २०७५ को दफा २७ बमोजिम विस्तृत लेखा परीक्षण गर्ने कार्य प्रक्रियामा रहेको छ ।
- ६) बीमकले अन्य बीमकबाट प्राप्त हुन बाँकी र पुनर्बीमकबाट प्राप्त हुन बाँकी शिर्षकमा देखाएका पुराना बक्यौताहरू असुल उपर गर्ने ।
जवाफ: कम्पनीले अन्य बीमकबाट प्राप्त हुन बाँकी र पुनर्बीमकबाट प्राप्त हुन बाँकी शिर्षकमा देखाएका पुराना बक्यौता असुलीमा तुलनात्मक रूपमा प्रगति भएको र बाँकीका लागि निरन्तर प्रयास भइरहेको छ ।
- ७) बीमकले लेखा परीक्षण समितिलाई प्रभावकारी बनाई आन्तरिक नियन्त्रण प्रणाली सुदृढ बनाउने ।
जवाफ: लेखा परीक्षण समितिलाई प्रभावकारी बनाइएको छ । आन्तरिक नियन्त्रण प्रणालीलाई थप सुदृढ बनाइने छ ।
- ८) बीमकले समितिमा मासिक तथा त्रैमासिक रूपमा पेश गर्नुपर्ने विवरण तथा कागजात तोकिएको समय भित्र पेश गर्ने ।
जवाफ: समितिमा मासिक तथा त्रैमासिक रूपमा पेश गर्नुपर्ने विवरण तथा कागजात तोकिएको समय भित्र पेश गर्ने गरिएको छ ।
- ९) समितिबाट निरीक्षणका क्रममा देखिएका कैफियतहरू सुधार गर्ने तथा त्यस्ता कैफियतहरू पुनः दोहोरिन नदिन आवश्यक व्यवस्था सुनिश्चित गर्ने ।
जवाफ: समितिबाट निरीक्षणका क्रममा देखिएका कैफियतहरू सुधार गर्ने तथा त्यस्ता कैफियतहरू पुनः दोहोरिन नदिन आवश्यक व्यवस्था सुनिश्चित गरिनेछ ।
- १०) बीमकले समितिबाट वित्तीय विवरण स्वीकृत भएको मितिले ६० दिन भित्र साधारण सभा गर्नु हुन ।
जवाफ: मिति २०७६/०९/२२ मा साधारण सभा हुने मिति तय भएको छ ।

Lined area for text or graphics.

