



नेपाल पुनर्बीमा कम्पनी लिमिटेड

(नेपाल सरकारको स्वामित्वमा स्थापित)

Nepal Reinsurance Company Ltd. (Nepal Re)

(An undertaking of Nepal Government)



Nepal Reinsurance Company Ltd. (Nepal Re)

Annual Report F.Y. 2020/21



3rd Floor, LS Building
Kathmandu Metropolitan City
Ward no.11, Thapathali, Kathmandu Nepal
+977-015970401, +977-015970402
Web : www.nepalre.com.np
Mail : nepalre@ntc.net.np

Board of Directors



Dr. Rabindra Ghimire
Chairman
(Representative of Government of Nepal)
Appointment Date :2021-10-25



Mr. Dip Prakash Panday
Director
(Representative of institutional promoters)
Appointment Date :2022-01-06



Mr. Navaraj Mudvari
Director
(Representative of public Shareholders)
Appointment Date :2020-01-13



Mr. Madan Pokhrel
Director
(Representative of Government of Nepal)
Appointment Date :2021-10-25



Mr. Sunil Ballav Pant
Director
(Representative of institutional promoters)
Appointment Date :2022-01-06



Mr. Ishwori Prasad Aryal
Director
(Representative of Government of Nepal)
Appointment Date :2022-02-15



Mrs. Anita Rayamajhi Tandan
Director
(Independent Director)
Appointment Date :2022-08-24



Mr. Damodar Bhandari
Assistant Chief Executive Officer
Company Secretary

Management Team



Mr. Shankar Kumar Raymajhee
Chief Executive Officer



Mr. Damodar Bhandari
Assistant Chief Executive Officer
Company Secretary



Mr. Ishwor Pradhan
Chief Manager
Department Head



Mrs. Manju Thapa
Chief Manager
Department Head



Mrs. Laxmi Paudel
Senior Manager
Department Head

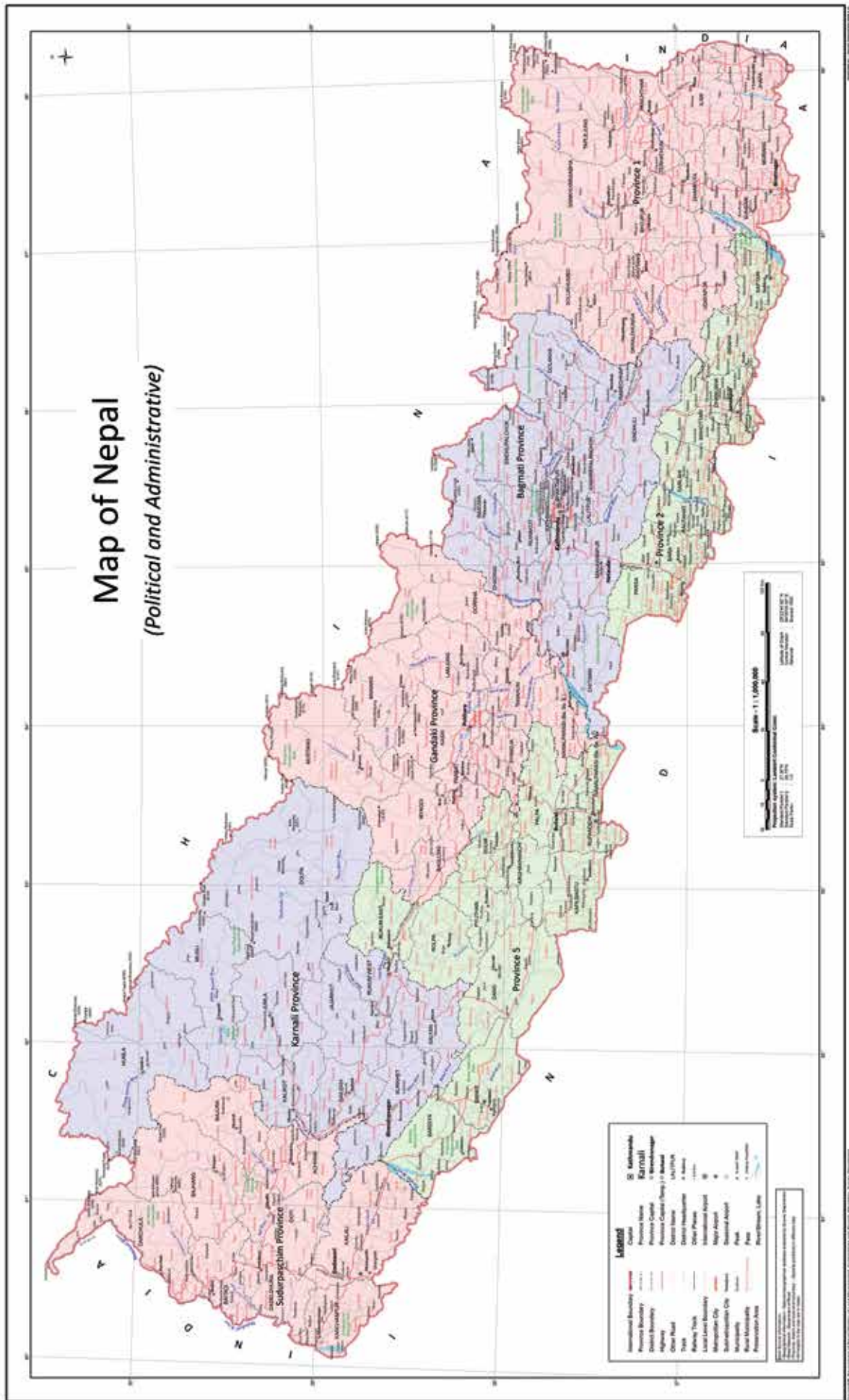


Mr. Bhim Raj Upreti
Senior Manager
Department Head

Expert



Mr. Ram Kumar Yadav
Reinsurance Expert



Nepal Re at a Glance



First Reinsurance
Company of Nepal



Successor of
Insurance pool of
Nepal



Composite
Reinsurer



2.82
solvency ratio ⁽¹⁾



NRs **15.64** Billion
NET WORTH



2.89%
Management
expense ratio



Public-Private
Partnership
model



AA-
rating by
ICRANP-IR



Promoted by
Government of Nepal and
Insurance Companies
of Nepal



विषय सूची

१.	सातौं वार्षिक साधारण-सभासम्बन्धी सूचना.....	५
२.	प्रतिनिधि नियुक्त गर्ने फारम (प्रोक्सी).....	७
३.	वित्तीय भलक.....	१२
४.	अध्यक्षको मन्तव्य	१३
५.	प्रमुख कार्यकारी अधिकृतको प्रतिवद्धता.....	१५
६.	सञ्चालक समितिको तर्फबाट अध्यक्ष डा. रबिन्द्र घिमिरेद्वारा प्रस्तुत वार्षिक प्रतिवेदन.....	१६
७.	तीनमहले.....	२५
८.	आर्थिक बर्ष २०७७/७८ मा संस्थागत सामाजिक उत्तरदायित्व... ..	२६
९.	GAAP अनुसारको वित्तीय विवरण	३०
१०.	NFRS अनुसारको वित्तीय विवरण	१०६
११.	अर्थ मन्त्रालयको पत्र	१८३
१२.	बीमा समितिको पत्र.....	१८४
१३.	बीमा समितिबाट वित्तीय विवरण स्वीकृत हुँदा उल्लेखित महत्त्वपूर्ण... ..	१८५
१४.	नोट	१९०



नेपाल पुनर्बीमा कम्पनी लिमिटेड

थापाथली, काठमाण्डौं

सातौं वार्षिक साधारण सभासम्बन्धी सूचना

(प्रथम पटक प्रकाशित मिति २०७९।०५।१० गते)

यस कम्पनीको सञ्चालक समितिको मिति २०७९।०५।०९ गते बिहान ०८:३० मा बसेको ४१५औं बैठकको निर्णयानुसार देहायका विषयहरूमा छलफल तथा निर्णय गर्नका लागि निम्न मिति, स्थान र समयमा कम्पनीको आर्थिक वर्ष २०७७/७८ को सातौं वार्षिक साधारण-सभा बस्ने भएको हुँदा सम्पूर्ण शेयरधनी महानुभावहरूको उपस्थितिका लागि सूचना प्रकाशित गरिएको छ।

१. साधारण सभा हुने मिति, स्थान र समय

मिति : २०७९/०५/३० गते बिहीबार।

स्थान : कार्की ब्याङ्केट, बबरमहल, काठमाण्डौं।

समय : बिहान ११:०० बजे।

२. छलफलका विषय

क. सामान्य प्रस्तावहरू


- आर्थिक वर्ष २०७७/७८ को सञ्चालक समितिको वार्षिक प्रतिवेदन उपर छलफल गरी पारित गर्ने।
- लेखा परीक्षकको प्रतिवेदनसहितको २०७८ असार मसान्तको वासलात, सोही मितिमा समाप्त आ.व. २०७७/७८ को नाफा/नोक्सान हिसाब तथा नगद प्रवाह विवरण र सोही अवधिको वित्तीय विवरणसँग सम्बन्धित अनुसूचीहरू छलफल गरी पारित गर्ने।
- कम्पनीको चुक्ता पुँजी रु.११,६५,००,००,०००/- (एघार अर्ब पैसट्टी करोड) को ०.२६३२ (शुन्य दशमलव दुई छ तीन दुई) प्रतिशत नगद लाभांश (लाभांश कर प्रयोजनार्थ) वितरण गर्न स्वीकृति प्रदान गर्ने।
- कम्पनी ऐन, २०६३ को दफा १११ अनुसार आर्थिक वर्ष २०७८/७९ को लागि बाह्य लेखा परीक्षकमा टि.आर. उपाध्या एण्ड कम्पनी, चार्टर्ड एकाउन्टेन्ट्स, बानेश्वर, काठमाण्डौंलाई नियुक्त गर्ने र पारिश्रमिक निर्धारण गर्ने।
- सञ्चालक समितिबाट भएको स्वतन्त्र विज्ञ सञ्चालकको नियुक्ति अनुमोदन गर्ने।

ख. विशेष प्रस्तावहरू

- कम्पनीको चुक्ता पुँजी रु.११,६५,००,००,०००/- (एघार अर्ब पैसट्टी करोड) को ५ (पाँच) प्रतिशतका दरले हुन आउने रु.५८,२५,००,०००/- (अन्ठाउन करोड पच्चिस लाख) बोनस शेयर वितरण गर्न स्वीकृति प्रदान गर्ने। बोनस शेयर वितरणपश्चात् कम्पनीको साविक जारी तथा चुक्ता पुँजीमा वृद्धि भई रु.१२,२३,२५,००,०००/- (बाह्र अर्ब तेइस करोड पच्चिस लाख) कायम हुने हुँदा सोही अनुसार प्रबन्धपत्र तथा नियमावलीको सम्बन्धित दफा संशोधन गर्ने।
- कम्पनी ऐन, २०६३ को दफा १०५ को उपदफा (१)(ग) अनुसार सञ्चालक समितिको निर्णयबमोजिम संस्थागत सामाजिक उत्तरदायित्व अन्तर्गतका खर्च गरिएको रकमलाई अनुमोदन गर्ने।
- कम्पनीको प्रबन्धपत्र/नियमावलीको प्रस्तावित संशोधनमा नेपाल सरकार वा नियमनकारी निकायहरूबाट कुनै फेरबदलको सुझाव प्राप्त भएमा सोबमोजिम आवश्यक फेरबदल गर्न सञ्चालक समितिलाई अख्तियारी प्रदान गर्ने।

ग. विविध

सञ्चालक समितिको आज्ञाले


(दामोदर भण्डारी)
कम्पनी सचिव



साधारण सभासम्बन्धी सामान्य जानकारी

१. साधारण सभा प्रयोजनको निमित्त मिति २०७९।०५।१९ गते शेयरधनी दर्ता पुस्तिका बन्द (Book Close) गरिनेछ।
२. नेपाल स्टक एक्चेन्ज लिमिटेडमा मिति २०७९।०५।१८ गतेसम्म कारोबार भई नियमानुसार शेयर नामसारी भएका शेयरधनीहरू मात्र साधारण सभामा भाग लिन योग्य हुने छन्।
३. सभामा भाग लिन इच्छुक शेयरधनी महानुभावहरूले शेयर प्रमाणपत्र वा हितग्राही (DMAT) खाता खोलिएको प्रमाण तथा परिचय खुल्ने कुनै प्रमाण (जस्तै नागरिकताको प्रमाणपत्र वा अन्य कुनै फोटोसहितको परिचयपत्र) अनिवार्य रूपमा साथमा लाई आउनु हुन अनुरोध छ।
४. सभामा भाग लिने प्रत्येक शेयरधनी महानुभावहरूले सभा स्थलमा रहेको हाजिरी पुस्तिकामा दस्तखत गर्नुपर्नेछ। हाजिरी पुस्तिका बिहान ९.३० बजेदेखि खुल्ला रहनेछ।
५. सभामा भाग लिनका लागि आफ्नो प्रतिनिधि (प्रोक्सी) नियुक्त गर्न चाहने शेयरधनीहरूले आफ्नो सम्पूर्ण शेयरको एउटै प्रतिनिधि हुने गरी प्रचलित कम्पनी कानूनले तोकेको ढाँचामा प्रतिनिधिपत्र (प्रोक्सी) फाराम भरी सभा सुरु हुनुभन्दा कम्तीमा ७२ घण्टा अगाडि अर्थात् मिति २०७९।०५।२७ का दिन बिहान ११ बजेभित्र कम्पनीको शेयर रजिष्ट्रारको कार्यालय श्री आरबिबि मर्चेन्ट बैंकिङ्ग लि., टेकु, काठमाडौंमा दर्ता गरिसक्नुपर्नेछ। कम्पनीका शेयरधनीहरूलाई मात्र प्रोक्सी नियुक्त गर्न सकिनेछ। एकभन्दा बढी व्यक्तिलाई शेयर विभाजन गरी वा अन्य कुनै किसिमबाट छुट्टयाएर दिइएको प्रोक्सी बदर हुनेछ।
६. सभामा भाग लिनका लागि प्रतिनिधि (प्रोक्सी) नियुक्त गरिसकेपछि प्रतिनिधि फेरबदल गर्न चाहेमा यसअघि दिएको प्रतिनिधि (प्रोक्सी) बदर गरी यो प्रतिनिधि (प्रोक्सी) लाई मान्यता दिइयोस् भन्ने छुट्टै पत्रसहित प्रोक्सी फाराम सभा सुरु हुनुभन्दा कम्तीमा ४८ घण्टा अगाडि अर्थात् मिति २०७९।०५।२८ का दिन बिहान ११ बजेभित्र कम्पनीको शेयर रजिष्ट्रारको कार्यालय श्री आरबिबि मर्चेन्ट बैंकिङ्ग लि., टेकु काठमाडौंमा प्राप्त हुने गरी दर्ता गराएको अवस्थामा अधिल्लो प्रतिनिधिलाई स्वतः बदर भएको मानी पछिल्लो प्रतिनिधि (प्रोक्सी) लाई मान्यता दिइनेछ।
७. प्रतिनिधि नियुक्त गरी सकेको शेयरधनी आफैँ सभामा उपस्थित भई हाजिरी पुस्तिकामा दस्तखत गरेमा निजले दिएको प्रतिनिधि (प्रोक्सी) स्वतः बदर हुनेछ।
८. संयुक्त रूपमा शेयर ग्रहण गर्ने शेयरधनीहरूको हकमा शेयर लगत किताबमा पहिले नाम उल्लेख भएको व्यक्ति वा सर्वसम्मत नियुक्त प्रतिनिधिले मात्र सभामा भाग लिन पाउने छन्।
९. नाबालक तथा मानसिक सन्तुलन ठीक नरहेको शेयरधनीको तर्फबाट शेयर लगत दर्ता किताबमा संरक्षकको रूपमा नाम दर्ता भएको व्यक्तिले सभामा भाग लिन तथा प्रतिनिधि नियुक्त गर्न सक्ने छन्।
१०. संगठित संस्थाका शेयरधनी भएमा त्यस्तो संगठित संस्थाको तर्फबाट कम्पनीको साधारण सभामा उपस्थित हुनका लागि प्रचलित कानूनबमोजिम मनोनित व्यक्तिले शेयरधनी संस्थाको आधिकारिक पत्रका साथ प्रोक्सी फाराममा संस्थाको छाप र आधिकारिक व्यक्तिको दस्तखत भएको कागजात पेश गर्नु पर्नेछ।
११. माथिको बुँदा नं. ५ र ६ मा उल्लिखित दिन कुनै सार्वजनिक बिदा पर्न गएमा पनि सो दफाहरूमा उल्लेखित प्रयोजनको निमित्त कार्यालय कक्ष खुल्ला रहनेछ।
१२. शेयरधनी महानुभावहरूको जानकारीका लागि कम्पनीको संक्षिप्त आर्थिक विवरण यसै सूचनासाथ प्रकाशित गरिएको छ।
१३. छलफलको विषयान्तर्गत विविध शीर्षक सम्बन्धमा शेयरधनी महानुभावहरूले छलफल गर्न चाहनु भएको विषयबारे मिति २०७९।०५।२९ सम्म कम्पनी सचिवमार्फत संचालक समितिको अध्यक्षलाई लिखित जानकारी दिनुपर्नेछ। प्राप्त विषय अध्यक्षलाई उचित लागेमा मात्र छलफलका लागि समावेश गरिने छ।
१४. साधारण सभा सम्बन्धमा थप जानकारी आवश्यक परेमा कार्यालय समयभित्र कम्पनीको कार्यालय, सञ्चालक समिति सचिवालयमा सम्पर्क राख्न समेत अनुरोध गरिन्छ।

प्रतिनिधि नियुक्त गर्ने फारम (प्रोक्सी)

श्री सञ्चालक समिति,
नेपाल पुनर्बीमा कम्पनी लिमिटेड,
थापाथली, काठमाडौं ।

विषय : प्रतिनिधि नियुक्त गरेको बारे ।

महाशय,

..... जिल्ला न.पा./गा.पा., वडा नं. बस्ने म/हामी ले त्यस कम्पनीको शेयरधनीको हैसियतले संवत् २० साल महिना गते का दिन हुने सातौं वार्षिक साधारण सभामा म/हामी स्वयम् उपस्थित भई छलफल तथा निर्णयमा सहभागी हुन नसक्ने भएकाले उक्त सभामा मेरो/हाम्रो तर्फबाट भाग लिन तथा मतदान गर्नका लागि जिल्ला न.पा/गा.पा, वडा नं. बस्ने श्री लाई मेरो/हाम्रो प्रतिनिधि नियुक्त गरी पठाएको छु/पठाएका छौं ।

प्रतिनिधि नियुक्त भएको व्यक्तिको

हस्ताक्षरको नमूना :

शेयरधनी भए शेयर प्रमाणपत्र नं./

Demat Account no. :

शेयरधनी नभए नागरिकताको प्रमाणपत्र नं. :

मिति :

निवेदक :

दस्तखत :

नाम :

ठेगाना :

शेयर प्रमाणपत्र नं../

Demat Account no. :

शेयर संख्या :

नोट : यो निवेदन साधारण सभा हुनुभन्दा कम्तिमा ७२ घण्टा अगावै कम्पनीको शेयर रजिष्ट्रारको रजिष्टर्ड कार्यालय टेकु, काठमाडौंमा पेश गर्नुपर्नेछ ।

नेपाल पुनर्बीमा कम्पनी लिमिटेड,

थापाथली, काठमाडौं

प्रवेश पत्र

शेयरधनीको नाम :

शेयरधनीको सही :

शेयर प्रमाणपत्र नं../Demat Account no. :, शेयर संख्या.....

नेपाल पुनर्बीमा कम्पनी लिमिटेडको शेयरधनीको हैसियतले संवत् २० साल महिना गते

का दिन हुने सातौं वार्षिक साधारण सभामा उपस्थित हुन जारी गरिएको प्रवेश पत्र ।

द्रष्टव्य

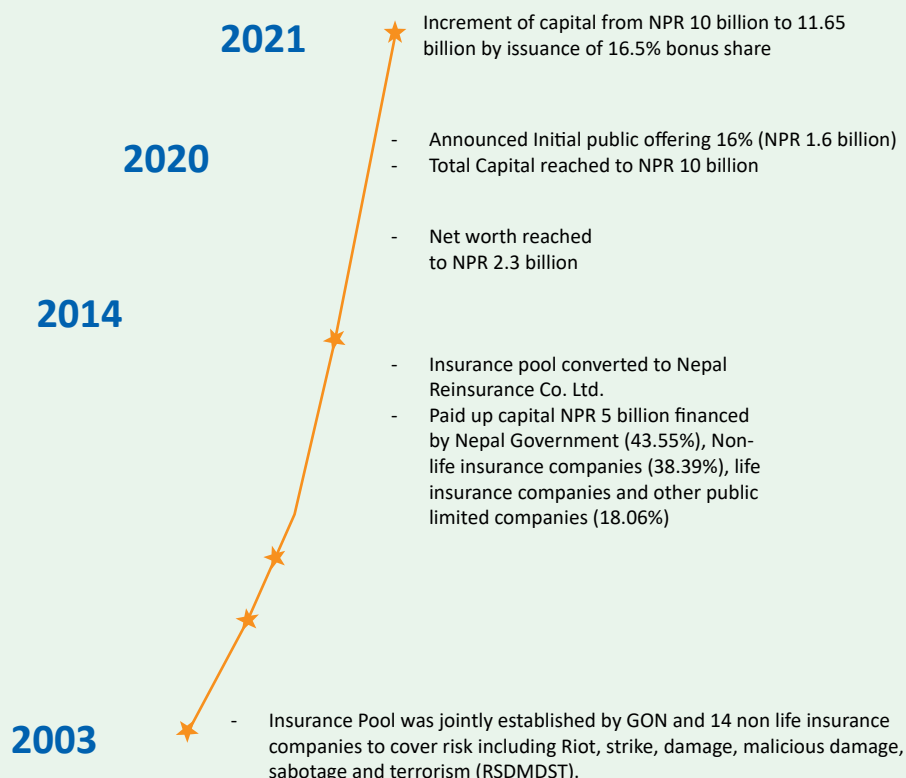
१) शेयरधनी आफैले खाली स्थानहरू भर्नुहोला ।

२) सभा कक्षमा प्रवेश गर्न यो प्रवेश पत्र प्रस्तुत गर्नु अनिवार्य छ ।

.....
कम्पनी सचिव



Milestone Events of Nepal Re



Products of Nepal Re

Domestic Market Products

Products	Number of Partners
Treaty	18 Non-Life Companies
Direct Session	19 Non-Life Companies and 19 Life Companies
Facultative	19 Non-Life Companies and 8 Life Companies
RSMDST	19 Non-Life Companies
Agriculture	19 Non-Life Companies
Motor Third Party Liability Pool	19 Non-Life Companies
Foreign Employment Pool	17 Life Companies
Aviation	5 Companies and Participating Aviation Consortium

International Market Products

Treaty	13 Countries
Facultative	32 Countries

Retrocession Business Partners

Insurers	12
Reinsurers	30
Reinsurance Brokers	48

Market Reach



FINANCIAL HIGHLIGHTS OF NEPAL RE FY 2077-78

Gross premium
NRs. 10.45 billion

Net Profit
NRs. 401 million

EPS NRs. 4.01

Catastrophic
Reserve
NRs. 93.9 million

Insurance Fund
NRs. 2.233 billion

Investments
NRs. 17.292 billion

Shareholder's Fund
NRs. 15.646 billion



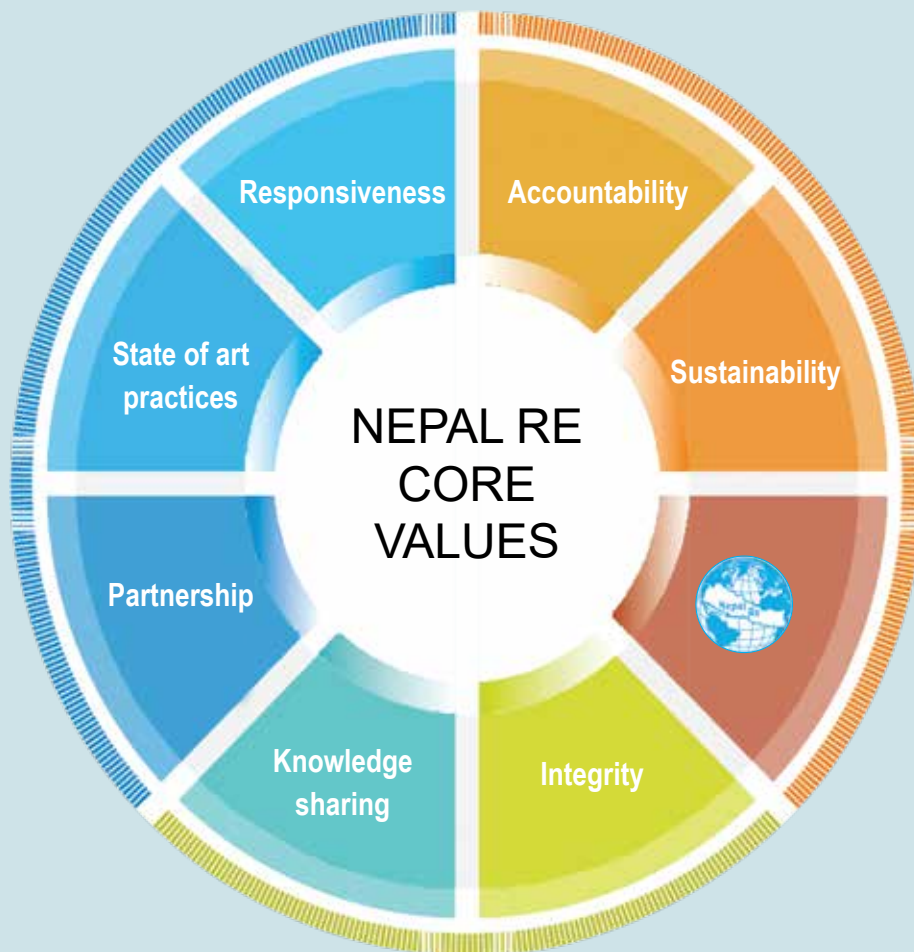
VISION, MISSION AND CORE VALUES

VISION

To be the reliable and choicest reinsurer in Asia and the Region, demonstrating high standard professional and prompt services.

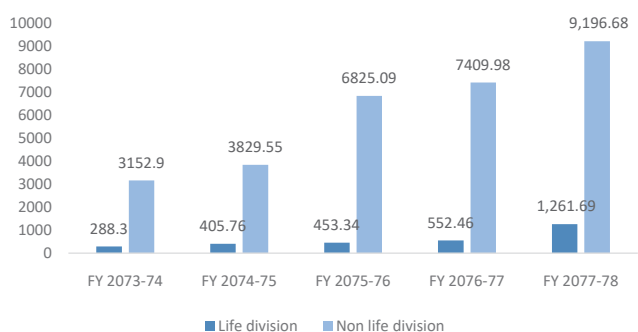
MISSION

Provide quality and hasty reinsurance service to our valuable clients making them comfortable all time in bearing the risk; customer-focused; committed to grow profitably, sustainably and ultimately satisfactory returns to our stakeholders; play catalyst role to the Government for the development of the nation.

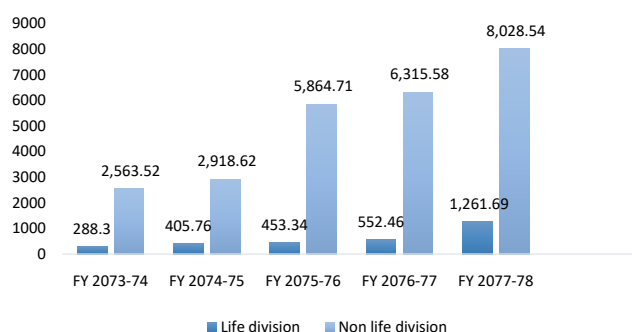


Five Years Financial Summary

GROSS WRITTEN PREMIUM NRs. in million

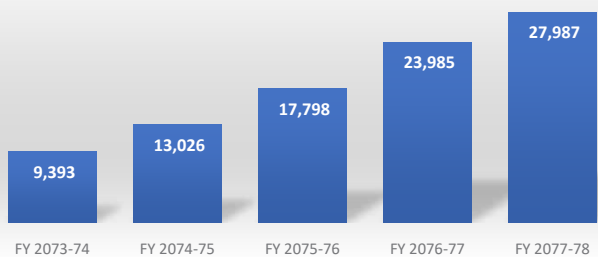


NET WRITTEN PREMIUM NRs. in million



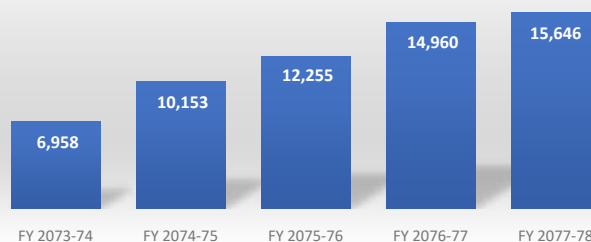
Total assets

NRs. in million



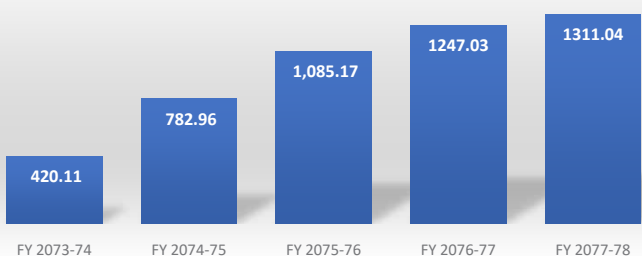
Net worth

NRs. in million



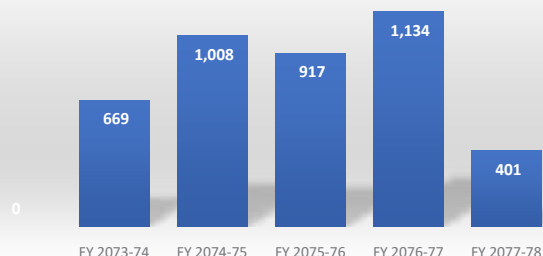
Investment Income

NRs. in million



Net Profit

NRs. in million



अध्यक्षको मन्तव्य

नेपाल पुनर्बीमा कम्पनी लि. को सातौं वार्षिक साधारण सभामा उपस्थित हुनुभएका सम्पूर्ण शेयरधनी महानुभावहरू तथा आमन्त्रित महानुभावहरूमा सञ्चालक समितिको तर्फबाट हार्दिक स्वागत, अभिवादन व्यक्त गर्दछु।

आर्थिक बर्ष २०७४/७५ बाट नेपाल वित्तीय प्रतिवेदनमान अनुसार समेत तयार गर्नुपर्ने व्यवस्थाबमोजिम नै यस २०७७/७८ मा कम्पनी ऐनको दफा १०८ अनुसार नेपाल वित्तीय प्रतिवेदनमान अनुसार वित्तीय प्रतिवेदनहरू तयार गरि यस गरिमामय सभाबाट पारित गर्नको लागि प्रस्तुत गरिएको छ। त्यसै गरी बीमा समितिको निर्देशन बमोजिम तयार गरिएको वित्तीय विवरणहरू पनि वार्षिक प्रतिवेदनमा संलग्न गरिएको जानकारी गराउँदछौं।

कम्पनीको लगानीकर्ता शेयरधनीहरूलाई आ.व.२०७७/७८ को वित्तीय विवरणअनुसार कम्पनीमा रहेको शेयर प्रिमियमसहितको वितरण योग्य मुनाफाबाट चुक्ता पुँजी रू.११,६५,००,००,०००/- (एघार अर्ब पैंसठ्ठी करोड) को ५ (पाँच) प्रतिशत बोनस शेयर र ०.२६३२ (शुन्य दशमलब दुई छ तीन दुई) प्रतिशत नगद लाभांश (लाभांश कर प्रयोजनार्थ समेत) वितरणको व्यवस्था गरिएको जानकारी गराउँदछौं।


नेपाल पुनर्बीमा कम्पनी नेपाल सरकारको अधिक शेयरमा स्थापना गरिएको विश्वभर कार्यक्षेत्र भएको नेपालको पहिलो पुनर्बीमा कम्पनी हो। यस कम्पनीको प्रमुख उद्देश्य नेपालका बीमा कम्पनीहरूलाई स्थानीयस्तरमा विश्वस्तरीय पुनर्बीमा सेवा प्रदान गर्नु र देशबाट पुनर्बीमा शुल्कबापत विदेशिदै गएको मुद्राको उल्लेख्य हिस्सालाई कम गर्नु तथा विभिन्न मुलुकहरूबाट पुनर्बीमा व्यवसाय ग्रहण गरी विदेशी मुद्रा आर्जन गर्नु, पुनर्बीमा व्यवसाय सञ्चालनमार्फत् साधन-श्रोतको सङ्कलन एवम् सोको राष्ट्र निर्माणमा परिचालन गर्नु, रोजगारी सिर्जना गर्नु, क्षेत्रगत जनशक्तिको विकासमा योगदान दिनु रहेको छ। यस अतिरिक्त नेपालको बीमा बजारको र बीमा व्यवसायको विकास, विस्तार र सुदृढीकरणमा समेत यस कम्पनीको उल्लेखनीय भूमिका रहँदै आएको छ।

कम्पनीको वित्तीय अवस्था आ.व. २०७६/७७ भन्दा आ.व. २०७७/७८ मा केही खस्केको तथ्य वित्तीय विवरणले देखाउँछ। यसो हुनुमा बीमा समितिद्वारा जारी गरी निर्जीवन बीमा कम्पनीहरूद्वारा बिक्री गरिएको कोरोना बीमाको दाबी भुक्तानीमा यस कम्पनीले नियमनकारी निकायद्वारा तोकिएबमोजिमको रू.१ अरब रकम योगदान गरेको थियो। जसका कारण कम्पनीले अपेक्षित मुनाफा गर्न सकेन। कोरोना कहरको बाबजुद पनि कम्पनीले व्यवसाय वृद्धिका लागि भरमग्दुर प्रयास गरेको थियो।

कम्पनीको प्रगतिमा नेपाल सरकार अर्थ मन्त्रालयलगायत नियमनकारी सबै निकायहरू, देशका सबै बीमकहरू र सोमा कार्यरत कर्मचारी एवम् सञ्चालक समितिका पदाधिकारी तथा बीमा सभेय र विभिन्न मित्र राष्ट्रका बीमा तथा पुनर्बीमा कम्पनीहरू, कर्मचारी, पुनर्बीमा दलालका साथै अन्य सम्बन्धित विभिन्न संस्थाहरूका साथै ती देशका नियमनकारी निकाय र कम्पनी सञ्चालक समितिका पदाधिकारी र निष्ठावान् र लगनशील कर्मचारीलगायत सबैको तर्फबाट प्राप्त सहयोगका लागि धन्यवाद दिँदै आगामि दिनमा यस कम्पनीले अझ उन्नति र प्रगति गर्दै अगाडि बढ्ने प्रतिबद्धता व्यक्त गर्दछु।

अन्त्यमा, यस सातौं वार्षिक साधारण सभामा आदरणीय शेयरधनी महानुभावहरूबाट अमूल्य सुभावाहरू प्राप्त हुने र सम्पूर्ण प्रस्तावहरूमा यहाँहरूको समर्थन हुने विश्वाससहित कम्पनीलाई साथ तथा सहयोग प्रदान गर्नु भएकोमा हार्दिक धन्यवाद ज्ञापन गर्न चाहन्छु।

मिति: २०७९/०५/३०



डा. रविन्द्र घिमिरे

अध्यक्ष



प्रतिवद्धता

नेपाल पुनर्बीमा कम्पनी लिमिटेडको सातौं वार्षिक साधारण-सभामा उपस्थित हुनुभएका शेयरधनी तथा आमन्त्रित महानुभावहरूमा हार्दिक स्वागत अभिवादन व्यक्त गर्दछु।

नेपाल सरकार अर्थ मन्त्रालय, नियामक निकाय बीमा समिति, धितोपत्र बोर्ड, कम्पनी रजिष्ट्रारको कार्यालय, नेपाल राष्ट्र बैंक, शेयर सदस्य महानुभावहरू, व्यावसायिक सहयात्री, स्वदेश तथा विदेशका बीमा विज्ञहरू, यस कम्पनीप्रति प्रत्यक्ष एवं अप्रत्यक्ष रूपमा सहयोग गर्ने पत्रकार जगतलगायत अन्य संघ-संस्थाहरूबाट समयसमयमा प्राप्त नीति, निर्देशन, सल्लाह, सुझावलाई कम्पनीको मार्ग निर्देशनको रूपमा स्वीकार गर्दै स्वदेशी एवं विदेशी बीमा, पुनर्बीमा कम्पनीबाट व्यवसाय प्राप्त गरी सफलतापूर्वक संचालन गरिरहेको व्यहोरा सहर्ष जानकारी गराउँदछु।

नेपाल सरकारले देशको बीमा क्षेत्रलाई उच्च प्राथमिकताका साथ अगाडि बढाउन बीमकहरूले विगतमा भोग्नु परेका पुनर्बीमा सुरक्षणका समस्याहरूलाई समाधान गर्दै विदेशी मुद्रा संचिति प्रबर्द्धन गर्न यस कम्पनीको स्थापना भएको हो। पुनर्बीमा बजारको पेशागत दक्षतामा अभिवृद्धि गर्दै स्वदेशी एवं विदेशी बीमक तथा पुनर्बीमकहरूको विश्वास जितेर अगाडि बढ्न कम्पनी परिवार तत्पर रहेको व्यहोरा अवगत गराउँदछु।

अर्थतन्त्रमा बीमाको योगदान महत्त्वपूर्ण रहँदै आएको छ। व्यवसायमा अन्तरनिहित आर्थिक तथा कानूनी दायित्वको जोखिमको व्यवस्थापन बीमा क्षेत्रले प्रत्यक्ष रूपमा गर्दछ भने यसको पृष्ठ पोषक भई पुनर्बीमा व्यवसायले मूल अंश धारण गरिरहेको हुन्छ। यसरी नेपाली बीमा बजारको मुख्य साभेदार भई जोखिम समूहलगायत अन्य विभिन्न पुनर्बीमा स्वीकार्दै आएको यस कम्पनीलाई आर्थिक वर्ष २०७५/७६ को बजेट वक्तव्यबाट स्थापित नेपालमा सञ्चालित जीवन एवं निर्जीवन बीमा कम्पनीले अनिवार्य रूपमा आफ्नो व्यवसायको २० प्रतिशत हिस्सा यस कम्पनीमा पुनर्बीमा गराउनुपर्ने व्यवस्थाले यस कम्पनीको व्यावसायिक उन्नति एवं प्रगति हासिल गर्न उल्लेख्य योगदान रहेको छ। राष्ट्रिय तथा अन्तर्राष्ट्रिय चुनौती तथा अवसरहरूका बीच कम्पनीलाई सफलतापूर्वक अगाडि बढाउन आवश्यक क्षमताको विकास गर्दै बीमा उद्योगलाई थप प्रभावकारी एवं गुणस्तरीय सेवा प्रदान गर्ने र स्वदेशबाट बहिर्गमन भइरहेको विदेशी मुद्राको अंशलाई न्यूनीकरण मात्र नगरी पुनर्बीमामार्फत् विदेशी मुद्रा आर्जन गर्दै अन्तर्राष्ट्रियस्तरको सेवा प्रदान गर्न कम्पनी प्रतिवद्ध रहेको व्यहोरा सबैमा सादर निवेदन गर्दछौं।

कम्पनीको व्यावसायिक रणनीति अनुरूप वित्तीय क्षमता अभिवृद्धि गर्ने, अन्तर्राष्ट्रिय क्रेडिट रेटिङको प्रकृया थाल्ने, जनशक्ति विकास तथा क्षमता अभिवृद्धि गर्ने, गुणस्तरयुक्त पूर्वाधार स्थापित गर्ने र सुरक्षित एवं तुलनात्मक रूपमा बढी प्रतिफलदायी क्षेत्रमा लगानी गर्दै आय वृद्धि गर्ने, कम्पनीको भवन निर्माण गर्ने आदि कार्यक्रम रहेको पनि जानकारी गराउँदछौं।

अन्त्यमा, संस्थागत सुशासन कायम गर्दै प्रवाह हुने सेवाहरू छिटो, छरितो, प्रतिस्पर्धी र पारदर्शी बनाउने र बीमा समितिबाट जारी हुने नीति निर्देशन अनुरूप कार्य सम्पादन गर्दै स्वदेशी बीमकहरूको विश्वासिलो पुनर्बीमा साभेदार एवं अन्तर्राष्ट्रिय जगतमा क्षेत्रीयस्तरको स्तरयुक्त प्रभावकारी पुनर्बीमक भई आम लगनीकर्ताको लागि उल्लेखनीय प्रतिफलदायी, सरकारको लागि उच्च करदायक र रोजगारीको लागि आकर्षक कम्पनीका रूपमा स्थापित गर्ने प्रतिवद्धता पनि व्यक्त गर्दछु।

मिति: २०७९/०५/३०



शंकरकुमार रायमाभी
प्रमुख कार्यकारी अधिकृत

नेपाल पुनर्बीमा कम्पनी लिमिटेडको सातौं वार्षिक साधारण सभामा

सञ्चालक समितिको तर्फबाट अध्यक्ष

डा. रविन्द्र घिमिरेद्वारा प्रस्तुत वार्षिक प्रतिवेदन

आदरणीय शेयरधनी महानुभावहरू,

यस नेपाल पुनर्बीमा कम्पनी लिमिटेडको सातौं वार्षिक साधारण सभामा उपस्थित सम्पूर्ण आदरणीय शेयरधनी तथा आमन्त्रित महानुभावलाई सञ्चालक समिति एवं मेरो व्यक्तिगततर्फबाट समेत हार्दिक स्वागत गर्न चाहन्छु। आर्थिक वर्ष २०७७/७८ को यस कम्पनीको वित्तीय विवरण, कम्पनीले प्राप्त गरेका उपलब्धि विवरण र कम्पनी सञ्चालनको क्रममा अवलम्बन गरिएका व्यवस्थापकीय प्रयास सञ्चालक समितिको तर्फबाट यस वार्षिक साधारणसभामा प्रस्तुत गर्न पाउँदा मलाई अत्यन्त खुशी लागेको छ। शेयरधनी महानुभावले विभिन्न समयमा दिनुभएको गहन सुभावहरूलाई यथासम्भव अबलम्बन गर्दै अघि बढ्न सञ्चालक समिति हर सम्भव प्रयासरत रहेको जानकारी गराउँदै कम्पनी ऐन, २०६३ को दफा १०९ बमोजिम आर्थिक विवरणहरूसहितको आर्थिक वर्ष २०७७/७८ को वार्षिक प्रतिवेदन अनुमोदनका लागि यस गरिमामय सभा समक्ष प्रस्तुत गर्दै यहाँहरूको पूर्ण समर्थनको विश्वास लिएका छु।

(क) विश्व अर्थतन्त्रको अवस्था

विश्वभर महामारीको रूपमा फैलिएको कोभिड-१९ को कारणबाट प्रभावित भई विश्व अर्थतन्त्र सन् २०२० मा ३.३ प्रतिशतले ऋणात्मक रही निकै कमजोर रहेको देखिन्छ। अन्तर्राष्ट्रिय मुद्रा कोषले प्रकाशित गरेको प्रतिवेदनका अनुसार अघिल्लो आर्थिक वर्षको तुलनामा सन् २०२१ मा विश्वको अर्थतन्त्र करीब ६.१ प्रतिशतले वृद्धि हुने र सन् २०२२ र सन् २०२३ मा समान रूपमा ३.६ प्रतिशतले सकारात्मक हुने प्रक्षेपण गरिएको छ। प्रतिष्ठित कम्पनी स्वीस रिद्वारा सन् २०२१ मा प्रकाशित सिग्मा प्रतिवेदनका अनुसार सन् २०२० मा विश्व बीमा बजारमा ६२ खर्ब ८७ अर्ब अमेरिकी डलर बराबरको बीमाशुल्क संकलन भएको थियो। विश्वको कुल गार्हस्थ्य उत्पादनमा बीमा क्षेत्रको अनुपात ७.४ प्रतिशत रहेको देखिन्छ। सन् २०१९ को तुलनामा सन् २०२० मा बीमा शुल्क संकलन लगभग १.३ प्रतिशतले सङ्कुचित भएको देखिन्छ भने सन् २०२१ मा विश्व बीमा बजारमा बीमा शुल्क संकलन ३.३ प्रतिशतले र २०२२ मा ३.९ प्रतिशतले वृद्धि हुने प्रक्षेपण गरिएको पाइन्छ। विश्व जीवन बीमा बजारतर्फ सन् २०१९ को तुलनामा सन् २०२० मा बीमा शुल्क आर्जन ४.४ प्रतिशतले घट्न गई २७ खर्ब ९७ अर्ब अमेरिकी डलर बीमा शुल्क आर्जन भएको देखिन्छ भने विश्वको निर्जीवन बीमा बजारतर्फ सन् २०१९ को तुलनामा सन् २०२० मा सकारात्मक रूपमा वृद्धि हुँदै गएको देखिन्छ। सन् २०२० मा विश्व निर्जीवन बीमा बजार १.५ प्रतिशतले वृद्धि भई ३४ खर्ब ९० अर्ब अमेरिकी डलर बीमा शुल्क संकलन भएको देखिन्छ।

सन् २०२० मा पनि विश्व बीमा बजारमा पश्चिमी राष्ट्रहरूको वर्चस्व कायमै रहेको देखिन्छ। सन् २०२० मा संयुक्त राज्य अमेरिकाले सबैभन्दा बढी र बीमाशुल्क ४०.२५ प्रतिशत अर्थात २५ खर्ब ३१ अर्ब अमेरिकी डलर आर्जन गरेर पहिलो स्थानमा रहन सफल भएको छ भने दोश्रो स्थानमा रहेको चीनले १०.४३ प्रतिशत अर्थात ६ खर्ब ५६ अर्ब अमेरिकी डलर योगदान गरेको देखिन्छ।

(ख) आ.व. २०७७/७८ मा देशको आर्थिक अवस्था

कोभिड-१९ महामारीको प्रभाव क्रमशः न्यून हुँदै गएको, उर्जा क्षेत्रको विस्तार उत्साहप्रद रहेको, निर्माण गतिविधिमा भएको विस्तार र पर्यटन क्षेत्रको पुनरुत्थानको कारण आर्थिक वर्ष २०७८/७९ मा नेपालको अर्थतन्त्र ५.८४ प्रतिशतले विस्तार हुने अनुमान रहेको छ। गत आर्थिक वर्षमा यस्तो विस्तार ४.२५ प्रतिशत रहेको थियो। आर्थिक वर्ष २०७८/७९ मा कुल गार्हस्थ्य उत्पादनसँग कुल गार्हस्थ्य बचतको अनुपात ९.२७ प्रतिशत र कुल राष्ट्रिय बचतको अनुपात ३१.९५ प्रतिशत रहेको अनुमान छ। अघिल्लो आर्थिक वर्ष यी अनुपातहरू क्रमशः ७.७१ प्रतिशत र ३३.३० प्रतिशत रहेका थिए।

आर्थिक वर्ष २०७७/७८ मा प्रतिव्यक्ति कुल गार्हस्थ्य उत्पादन प्रचलित मूल्यमा १२४६ अमेरिकी डलर रहेकोमा आर्थिक वर्ष २०७८/७९ मा १३८१ अमेरिकी डलर र प्रतिव्यक्ति खर्च योग्य आय १६८३ अमेरिकी डलर पुग्ने अनुमान छ। साथै, कुल गार्हस्थ्य उत्पादनको अनुपातमा कुल लगानी ३७.३ प्रतिशत र कुल राष्ट्रिय बचत ३२ प्रतिशत हुने अनुमान छ।

(ग) देशको समष्टिगत बीमा क्षेत्र

नेपालमा बीमा व्यवसाय सुरुवातको ७२ वर्षको अवधिमा ७ प्रतिशत जनतामा मात्र बीमाको पहुँच रहेकोमा विगत केही वर्षयता बीमा

समितिबाट गरिएका संस्थागत सुधारका कारण बीमाको पहुँच उल्लेख्य रूपले वृद्धि भएको पाइन्छ। वि.सं २०७८ असारसम्म बीमाको दायरामा आएको जनसंख्या २७ प्रतिशत रहेकोमा २०७८ फागुन सम्ममा यस्तो जनसंख्या २९ प्रतिशत पुगेको छ। वैदेशिक रोजगार म्यादी जीवन बीमासमेत गणना गर्दा २०७८ फागुनसम्म बीमाको दायरामा आएको जनसंख्या ३५४ प्रतिशत पुगेको छ।

आर्थिक वर्ष २०७८/७९ को बजेट वक्तव्यमा बीमाको दायरा/पहुँच एक तिहाई जनसङ्ख्यामा पुऱ्याउने लक्ष्य राखिएकोमा निर्धारित अवधिभन्दा अगावै सो लक्ष्य हासिल भएको देखिन्छ।

विगत लामो समयसम्म मुलुकको कूल गार्हस्थ्य उत्पादनमा बीमाको अनुपात १ प्रतिशतको हाराहारीमा रहेको थियो। कुल बीमाशुल्कलाई कूल गार्हस्थ्य उत्पादन (प्रचलित मूल्यमा) सँग तुलना गर्दा आर्थिक वर्ष २०७७/७८ मा ३.५७ प्रतिशत अनुपात रहेकोमा चालू आर्थिक वर्ष २०७८/७९ मा कुल गार्हस्थ्य उत्पादनमा बीमाशुल्कको अनुपात वृद्धि भई ३.६३ प्रतिशत पुग्ने अनुमान गरिएको छ।

हाल नेपाली बीमा बजारमा १९ वटा जीवन बीमा कम्पनीहरूले जीवन बीमा व्यवसाय सञ्चालन गर्दै आइरहेका छन्। वि.सं. २०७८ साल चैत्र मसान्तसम्ममा सबै जीवन बीमा कम्पनीहरू मार्फत कुल १ करोड १९ लाख ९१ हजार ६९८ वटा बीमालेखहरू बिक्री भएका छन्, जुन गत वर्षको सोही अवधिको तुलनामा ४१.४८ प्रतिशतले वृद्धि भएको पाइन्छ।

हाल नेपाली बीमा बजारमा १९ वटा निर्जीवन बीमा कम्पनीहरूले निर्जीवन बीमा सञ्चालन गर्दै आइरहेका छन्। वि.सं. २०७८ साल चैत्र मसान्तसम्ममा सबै निर्जीवन बीमा कम्पनीहरूमार्फत कुल २१ लाख ७५ हजार ४१४ वटा बीमालेख बिक्री भएका छन्, जुन गत वर्षको सोही अवधिको तुलनामा ३.०८ प्रतिशतले बीमालेखको संख्यामा कमी आएता पनि यसै अवधिमा सबै निर्जीवन बीमा कम्पनी मार्फत २८ अर्ब ७ करोड १२ लाख बराबर बीमाशुल्क संकलन भएको देखिन्छ। जुन गत वर्षको सोही अवधिको तुलनामा २४.६८ प्रतिशतले वृद्धि भएको छ।

नेपाल सरकारको आ.व. २०७९/८० को बजेट वक्तव्यमार्फत बीमा व्यवसायलाई सामाजिक संरक्षणको एक महत्त्वपूर्ण आधारस्तम्भको रूपमा विकास गर्नका लागि गरिब, विपन्न तथा कृषि क्षेत्रलाई समेट्ने गरी लघु बीमा कम्पनीको स्थापना गरिने, बीमा सूचना केन्द्र स्थापना गरिने तथा बीमा कलेज स्थापना गर्न प्रोत्साहन गर्ने गरी लिएको नीतिले बीमा क्षेत्रमा सकारात्मक प्रभाव पर्ने देखिन्छ। आयकर प्रयोजनका लागि जीवन बीमा प्रिमियमबापत घटाउन पाउने सीमालाई रू ४० हजारसम्म पुऱ्याउने व्यवस्थाले बीमा प्रिमियम संकलनमा थप उत्साह जगाउने देखिन्छ।

(घ) विगत वर्षको कारोबारको सिंहावलोकन

नेपाल पुनर्बीमा कम्पनी लिमिटेड नेपाल सरकार, मन्त्रीपरिषद्को मिति २०७१/०४/२२ को निर्णय अनुरूप कम्पनी रजिष्ट्रार कार्यालयमा मिति २०७१/०७/२१ मा दर्ता भई बीमा समितिबाट मिति २०७१/०९/२४ मा पुनर्बीमा व्यवसाय गर्ने बीमकको विधिवत् इजाजत पत्र प्राप्त गरी नेपाल सरकार र बीमा व्यवसाय गर्ने जीवन बीमा, निर्जीवन बीमा कम्पनी तथा संस्थागत लगानीकर्ताको संयुक्त लगानीमा स्थापित भई सर्वसाधारणको समेत लगानी रहेको नेपालको पहिलो पुनर्बीमा कम्पनी हो।

समीक्षा वर्षमा कम्पनीको अधिकृत पुँजी पन्ध्र अर्ब, जारी तथा चुक्ता पुँजी एघार अर्ब पैसट्टी करोड कायम भएको छ। बीमा ऐन, कम्पनी ऐन, धितोपत्रसम्बन्धी ऐन, सम्बन्धित नियमावली, निर्देशिका एवम् प्रचलित कानूनअनुसार जारी पुँजीको १६.५ प्रतिशतले जम्मा १ अर्ब ६५ करोड रकम बराबरको बोनस शेयर निष्कासन गरी बाँडफाँडसमेत सम्पन्न भई नेपाल स्टक एक्सचेन्ज लिमिटेडमा सूचीकरणपश्चात् हाल कम्पनीको शेयर कारोवार भइरहेको व्यहोरा सम्मानित सभालाई जानकारी गराउँदछौं।

आर्थिक वर्ष २०७७/७८ मा कम्पनीको व्यावसायिक कारोबार स्थिति र समीक्षा वर्षमा हाँसिल गरेको उपलब्धि समावेश गरिएको व्यावसायिक एवं वित्तीय भलक निम्नानुसार प्रस्तुत गरिएको छ।

कूल बीमाशुल्क तथा वृद्धि

	आ.व. २०७७/७८	आ.व. २०७६/७७	वृद्धि
निर्जीवन	रू.९,१९,६६,८१,३५५	रू.७४,०,९९,८६,५८४	२४.११%
जीवन	रू.१,२६,१६,८५,५९१	रू.५५,२४,६९,२४४	१२८%
कुल	रू.१०,४५,८३,६६,९४६	रू.७,९६,२४,५५,८२८	३१.३५%

यस आ.व. २०७७/७८ मा निर्जीवन व्यवसाय तर्फ रु. ९,१९,६६,८१,३५५/- र जीवन व्यवसाय तर्फ रु. १,२६,१६,८५,५९१/- गरी कूल बीमा शुल्क रु. १०,४५,८३,६६,९४६/- आय भएको छ जुन गत वर्षको भन्दा ३१.३५% ले बढी रहेको छ।

(ड) राष्ट्रिय तथा अन्तर्राष्ट्रिय परिस्थितिबाट कम्पनीको कारोबारमा परेको असर

नेपाल सरकार, अर्थ मन्त्रालय तथा बीमा समितिबाट जारी तत्कालीन पुनर्बीमा व्यवसाय (व्यवस्थापन तथा सञ्चालन) सम्बन्धी निर्देशिका, २०७१ को दफा ३(३) मा व्यवस्था गरिएबमोजिम ३० प्रतिशतसम्म प्राथमिक हिस्सा निर्धारण गरिएकोमा आ.व. २०७४/७५ को बजेटको बुँदा नं. १८१ मा “नेपालमा सञ्चालित बीमा कम्पनीहरूले विदेशी पुनर्बीमा कम्पनीसँग पुनर्बीमा गराउँदा वर्षेनी ठूलो धनराशी विदेशिइरहेको तथ्यलाई मनन गरी नेपालमा रहेका जीवन तथा निर्जीवन बीमा कम्पनीहरूले बीमालेखको उल्लेख्य हिस्सा अनिवार्य रूपमा नेपाल पुनर्बीमा कम्पनीमा पुनर्बीमा गर्नुपर्ने व्यवस्था गरिने छ” भन्ने व्यवस्था गरेको र नेपाल सरकारको आर्थिक वर्ष २०७५/७६ को वार्षिक बजेटको बुँदा नं. २०३ मा “नेपालमा सञ्चालित जीवन तथा निर्जीवन बीमा कम्पनीहरूले बीमा लेखांकको कम्तिमा २० प्रतिशत अनिवार्य रूपमा नेपाल पुनर्बीमा कम्पनीमा पुनर्बीमा गर्नुपर्ने...” भन्ने व्यवस्था भएबमोजिम आ.व.२०७७/७८ मा यस कम्पनीले नेपालका सबै बीमकले जारी गर्ने बीमालेखको न्यूनतम २० प्रतिशत प्रत्यक्ष हिस्सा पुनर्बीमा स्वीकार गरेको छ।

बीमा समितिको मिति २०७९/०२/०५ (बी.स.२२८, ०७८/७९ च.नं.४९६३) को पत्रानुसार कायम रहिआएको २० प्रतिशत प्रत्यक्ष हिस्सालाई आ.व. ०७९/८० का लागि १० प्रतिशत कायम गरिएको छ। यसैगरी हाल देशमा पुनर्बीमा व्यवसायमा स्वदेशी बीमक बीच प्रतिस्पर्धात्मक वातावरण भएको र बीमा समितिले बीमकको चुक्ता पुँजीसमेत उल्लेखनीय बृद्धि गरेकोले उक्त कम्पनीको धारण क्षमतामा समेत उल्लेखनीय बृद्धि हुन गई यस कम्पनीलाई प्राप्त हुने पुनर्बीमा व्यवसाय स्वदेशी बीमकहरूबाट आगामी दिनमा उल्लेखनीय संकुचन आउन सक्ने अवस्था देखिन्छ। यसैगरी कम्पनीको अन्तर्राष्ट्रियस्तर निर्धारणलगायतका कार्य पूरा नभएसम्म विदेशी मुलुकबाट समेत उत्साहपूर्ण पुनर्बीमा व्यवसाय प्राप्त गर्न नसकिने अवस्था रहेको छ।

हालको विश्व राजनीतिको परिणामले विश्वव्यापी रूपमा परेको आर्थिक प्रभाव स्वरूप स्वदेशको आर्थिक क्रियाकलापमा समेत प्रत्यक्ष असर पर्न गई देशको समग्र आर्थिक बृद्धि कम हुन जाँदा बीमा उद्योगमा समेत प्रत्यक्ष प्रभाव पर्न जाने र यसको परिणामस्वरूप पुनर्बीमा व्यवसायमा पनि असर पर्ने अवस्था छ। उल्लिखित सबै अवस्था रहँदा रहँदै पनि कम्पनीले आफ्नो कार्य प्रभावकारीतामा अभिवृद्धि गरी गुणस्तरयुक्त व्यवसाय विस्तार गर्न प्रयासरत रहिआएको व्यहोरा यस गरिमामय सभामा निवेदन गर्दछु।

Major Business Partner

S.No.	Reinsurers	Country	Rating
1	Active Capital Re	USA	A-
2	ADNIC	UAE	A
3	Asian Re	Thailand	B++
4	Aspen	USA	A
5	Beazley Pte Ltd	UK	A+
6	BMI company	South Africa	A-
7	Canopus Re	Singapore	A-
8	Chaucer Syndicate	UK	B++
9	CICA RE	Togo	B+
10	Eurasia Insurance Company	Kazakhstan	B+
11	Everest Re	USA	A+
12	GIC RE	India	B++
13	Hannover Re	Germany	A+
14	Kenya Re	Kenya	B+
15	Korean Re	Korea	A
16	Kuwait Re	Kuwait	A-
17	Labuan Re	Malaysia	A-
18	Liberty Syndicate	UK	A
19	MS Amlin	UK	A+
20	National Indemnity / Berkshire Hathaway	USA	A++

S.No.	Reinsurers	Country	Rating
21	National Re	India	B++
22	Navigators Re	USA	A
23	New India Assurance	India	B+
24	Odyessey Re	USA	A+
25	Oriental Insurance Co.	India	B+
26	Peak Re	Hongkong	A-
27	Renaissance Re	Singapore	A+
28	Rochester Re	UK	A++
29	Saudi Re	Saudi Arabia	B+
30	Sava Re	Slovenia	A
31	Swiss Re	Switzerland	A+
32	Tan Re	Tanzania	A
33	Toa Re	Japan	A+
34	Triglav Re	Slovenia	A-
35	Tunis Re	Japan	B+
36	Vietnam National Re	Vietnam	B++

यस कम्पनीले आ.व. ०७७/७८ मा Bangladesh, Bhutan, India, Kenya, Klpaton, Kuwait, Maldives, Papua New Guinea, Philippines, Togo, Vietnam, Yemen का बीमक तथा पुनर्बीमकहरूको पुनर्बीमा स्वीकार गरी बीमाशुल्क आर्जन गर्दै आएको व्यहोरा सहर्ष प्रस्तुत गर्दछ।

अन्तर्राष्ट्रिय पुनर्बीमा व्यवसाय मध्ये पुनर्बीमा सम्झौता (Treaty) अनुसार गरिने पुनर्बीमा व्यवसाय सामान्यतया कम जोखिमयुक्त हुने हुँदा कम्पनीले सोही अनुसार बजारीकरण गर्दै आएको र व्यवसाय प्राप्त गर्न अनुकूल भएका देशहरूमा व्यावसायिक सम्बन्ध राख्दै आएको छ। यस कम्पनीले सन् २०१८ देखि भारतमा पुनर्बीमा व्यवसाय गर्न उक्त देशको बीमा नियामकबाट मान्यता प्राप्त गर्दै आएकोले आगामी दिनमा समेत भारतीय बजारमा पुनर्बीमा व्यवसाय अभिवृद्धि गर्न सहज हुने देखिन्छ। कम्पनीको अन्य देशमा समेत पुनर्बीमा बजारको खोजी गर्ने र कम्पनीले स्वीकार गरेको जोखिमलाई आवश्यकतानुसार व्यवस्थापन गर्दै अगाडि बढ्ने योजना रहेको छ।

(च) प्रतिवेदन तयार भएको मितिसम्म चालु वर्षको उपलब्धि र भविष्यमा गर्नुपर्ने कुराको सम्बन्धमा संचालक समितिको धारणा

आ.व. २०७८/७९ को तेश्रो त्रैमासिकको अपरिष्कृत वित्तीय विवरणअनुसार खुद बीमाशुल्क रु.७८६ करोड रहेको छ र यस आधारमा सोही अवधिको खुद मुनाफा रु.५७.२४ करोड देखिन्छ।

आ.व. २०७८/७९ को तेश्रो त्रैमासिकको अन्त्यमा लेखापरीक्षण नभएको वासलात तथा नाफा नोक्सान हिसाबसम्बन्धी विवरण अनुसार प्रमुख वित्तीय सुचकाङ्कहरू निम्न अनुसारको रहेको छ।

प्रति शेयर आम्दानी (Annualized)	रु.६/५५
पि.ई.अनुपात	१५७/२९
प्रतिशेयर नेटवर्थ	रु.१६०/५९
प्रतिशेयर कूल सम्पत्ति मूल्य	रु.२६२/२२
कूल बीमाशुल्क आर्जन रकम (रु.लाखमा)	रु.८७,८७६

(छ) कम्पनीको औद्योगिक वा व्यावसायिक सम्बन्ध

कम्पनीको व्यावसायिक सम्बन्ध स्वदेश तथा विदेशमा विस्तार हुँदै गएको छ। समीक्षा अवधिमा १२ अन्य देशका २४ कम्पनीहरूसँग सम्बन्ध स्थापित गरिएकोमा आगामी दिनमा अझ बढी बीमा तथा पुनर्बीमा कम्पनीहरूसँग व्यावसायिक सम्बन्ध राखिनेछ। दीगो अन्तर्राष्ट्रिय सम्बन्धका लागि विश्व विख्यात पुनर्बीमकहरूसँग व्यावसायिक सम्बन्ध स्थापित गरिनेछ जसद्वारा कम्पनीमा कार्यरत कर्मचारीहरूको सीप, प्रविधि र ज्ञानमा अभिवृद्धि हुनेछ। विश्वस्तरीय पुनर्बीमा सेवामार्फत मुनाफा आर्जन मात्र नभई राष्ट्रिय पहिचानलाई विश्वव्यापीकरण गर्न समेत सफल हुने निश्चित छ।



कम्पनीको साख अभिवृद्धि गर्न स्तर निर्धारण (Credit Rating) गर्नुपर्ने र अन्तर्राष्ट्रियस्तरको गुणस्तरीय सफ्टवेयर कार्यान्वयनमा ल्याउनका लागि गठित कार्यदलको सिफारिशसहित प्रकृया अगाडि बढाइएको छ । कम्पनीको भवन निर्माणका लागि वस्ती विकास, शहरी योजना तथा भवन निर्माणसम्बन्धी आधारभूत निर्माण (दोश्रो संशोधन) मापदण्ड, २०७८ बमोजिम वातावरण प्रभाव मूल्यांकनसम्बन्धी कार्य र भवन निर्माणसम्बन्धी कागजातको प्राविधिक पुनरावलोकन कार्य भइरहेको छ । औद्योगिक सम्बन्धलाई सुमधुर बनाउनका लागि कर्मचारीहरूको सीप, क्षमता र ज्ञान अभिवृद्धिका लागि स्वदेश तथा विदेशमा आवश्यक तालिम तथा गोष्ठिमा सहभागी गराइनेछ ।

(ज) सञ्चालक समितिमा भएको हेरफेर र सोको कारण

समीक्षा अवधिमा सञ्चालक समितिमा देहायबमोजिम हेरफेर भएको

क्र.सं.	सञ्चालकको नाम	पद	कारण
१	श्री सुखचन्द्र भा	सदस्य	मिति २०७७/०९/२२ मा निजलाई नेपाल सरकार (माननीय मन्त्रीस्तर) को निर्णयले नियुक्त गरी रमेश लम्साललाई संचालकको पदबाट अवकाश दिएको ।
२	श्री नवराज मुडबरी	सदस्य	मिति २०७७/०९/२९ मा सम्पन्न भएको पाँचौं वार्षिक साधारण सभाबाट निज सर्वसाधारण शयरधनीको प्रतिनिधित्व गर्ने गरी नियुक्त हुनुभएको ।

(झ) कारोवारलाई असर पार्ने मुख्य कुराहरू

वर्तमान समयमा बीमा समितिबाट भएको प्रत्यक्ष हिस्सा लगायत पुनर्बीमा व्यवस्थामा गरिएको परिवर्तन, प्रतिष्पर्धी स्वदेशी पुनर्बीमकको कारोबारको प्रभाव, बीमकको चुक्ता पुँजीमा भएको उल्लेखनीय वृद्धिले स्वदेशी पुनर्बीमा व्यवसायमा पार्ने संकुचनकारी प्रभाव र अन्तर्राष्ट्रिय पुनर्बीमा व्यवसायमा कोभिड १९ को असरका साथसाथै हालको विश्व राजनीतिक परिवेशले विश्वव्यापी अर्थतन्त्रमा पारेको नकारात्मक असरबाट यस कम्पनीले उत्साहपूर्ण पुनर्बीमा व्यवसाय प्राप्त गर्न कठीन हुने अवस्था विद्यमान छ । कम्पनीको अन्तर्राष्ट्रिय स्तरीकरण कार्य, जनशक्ति व्यवस्थापन तथा क्षमता अभिवृद्धि कार्य एवं अन्तर्राष्ट्रियस्तरको पुनर्बीमा सफ्टवेयर कार्यान्वयन हालसम्म गर्न नसक्नु नै कम्पनीको कारोवारलाई असर पार्ने मुख्य बिषय हुन् । यसैगरी परम्परागत लगानी व्यवस्था तथा लगानीको अवसरले गर्दा समेत कम्पनीको मुनाफा आशातीत वृद्धि हुन सकिरहेको छैन । यस कम्पनीको कारोबारलाई असर पार्ने विषय बुँदागत रूपमा देहायका छन् :

- ❑ वर्तमान समयमा बीमा समितिबाट भएको प्रत्यक्ष हिस्सालगायत पुनर्बीमा व्यवस्थामा गरिएको परिवर्तन,
- ❑ प्रतिष्पर्धी स्वदेशी पुनर्बीमकको कारोबारको प्रभाव,
- ❑ बीमकहरूको चुक्ता पुँजीमा भएको उल्लेखनीय वृद्धिले स्वदेशी पुनर्बीमकको धारण क्षमतामा भएको गुणात्मक परिवर्तन,
- ❑ अन्तर्राष्ट्रिय पुनर्बीमा व्यवसायमा कोभिड -१९ को असरका साथसाथै हालको विश्व राजनीतिक परिवेशले विश्वव्यापी अर्थतन्त्रमा पारेको नकारात्मक असर,
- ❑ अर्थतन्त्रमा दीर्घकालीन परम्परागत लगानीका क्षेत्रमा मात्र लगानी एकीकृत भइरहने हुँदा केन्द्रित जोखिमको अवस्था,
- ❑ कम्पनीको स्तर निर्धारण,
- ❑ भूकम्प तथा भूमण्डलीय तापक्रमको प्रभावले प्राकृतिक प्रकोपबाट सिर्जना हुन सक्ने सम्भावित जोखिम,
- ❑ गुणस्तरीय एवं दक्ष जनशक्तिको अभाव,
- ❑ अन्तर्राष्ट्रियस्तरका पुनर्बीमा कम्पनीसँग तीव्र प्रतिस्पर्धा रहेको र सो वातावरणले सिर्जना गर्ने न्यून आय तथा जोखिमयुक्त अन्डरराइटिङ तथा पुनर्बीमा नीति र बजार व्यवस्थापन,
- ❑ राष्ट्रियस्तरमा उद्योग, व्यवसाय र व्यापारमा अपेक्षानुरूप बढोत्तरीमा कमी ।



(ज) लेखा परीक्षण प्रतिवेदनमा कुनै कैफियत उल्लेख भएको भए सो उपर सञ्चालक समितिको प्रतिक्रिया

आ.व. २०७७/७८ को लेखा परीक्षण प्रतिवेदनमा उल्लेख भएका कैफियतमा सुधार गरिएको छ।

(ट) लाभांश बाँडफाँड गर्न सिफारिश गरिएको रकम

आ.व. २०७७/७८ सम्मको वितरणयोग्य मुनाफाबाट शेयरधनी महानुभावहरूलाई २०७८ आसार मसान्तसम्म कायम रहेको चुक्ता पुँजी ११ अर्ब ६५ करोडको ५.२६३२ प्रतिशतले हुन आउने (५ प्रतिशतले रू.५८.२५ करोड बोनस सेयर तथा ०.२६३२ प्रतिशतले रू.३.०६६२८ करोड नगद) लाभांश प्रस्ताव गरिएको छ।

(ठ) शेयर जफत भएको भए जफत भएको शेयर संख्या, त्यस्तो शेयरको अंकित मूल्य, त्यस्तो शेयर जफत हुनुभन्दा अगावै सो बापत कम्पनीले प्राप्त गरेको जम्मा रकम र त्यस्तो शेयर जफत भएपछि सो शेयर बिक्री गरी कम्पनीले प्राप्त गरेको रकम तथा जफत भएको शेयर बापत रकम फिर्ता गरेको भए सोको विवरण

समीक्षा वर्षमा कुनै शेयर जफत भएको छैन।

(ड) विगत आर्थिक वर्षमा कम्पनी र यसको सहायक कम्पनीको कारोवारको प्रगति र आर्थिक वर्षको अन्तमा रहेको स्थितिको पुनरावलोकन यस कम्पनीले कुनै सहायक कम्पनी स्थापना गरेको छैन।

(ढ) कम्पनी र त्यसको सहायक कम्पनीले आर्थिक वर्षमा सम्पन्न गरेको प्रमुख कारोवारहरू र सो अवधिमा कम्पनीको कारोवारमा आएको कुनै महत्त्वपूर्ण परिवर्तन

समीक्षा वर्षमा कम्पनीको कारोवारमा कुनै महत्त्वपूर्ण परिवर्तन नभएको जानकारी गराउँदछौं।

(ण) विगत आर्थिक वर्षमा कम्पनीको आधारभूत शेयरधनीहरूले कम्पनीलाई उपलब्ध गराइएको जानकारी

समीक्षा वर्षमा शेयरधनीहरूबाट कुनै विशेष जानकारी कम्पनीलाई प्राप्त भएको छैन।

(त) विगत आर्थिक वर्षमा कम्पनीका सञ्चालक तथा पदाधिकारीहरूले लिएको शेयर स्वामित्वको विवरण र कम्पनीको शेयर कारोवारमा निजहरू संलग्न रहेको भए सो सम्बन्धमा निजहरूबाट कम्पनीले प्राप्त गरेको जानकारी

कम्पनीको शेयर कारोवारमा कुनै संचालक संलग्न रहेको जानकारी छैन।

(थ) विगत आर्थिक वर्षमा कम्पनीसँग सम्बन्धित सम्भौताहरूमा कुनै सञ्चालक तथा निजका नजिकका नातेदारको व्यक्तिगत स्वार्थको बारेमा उपलब्ध गराइएको जानकारी

समीक्षा वर्षमा त्यस्तो कुनै जानकारी प्राप्त भएको छैन।

(द) कम्पनीले आफ्नो शेयर आफैले खरिद गरेको भए त्यसरी आफ्नो शेयर खरिद गर्नुको कारण, त्यस्तो शेयरको सङ्ख्या र अङ्कित मूल्य तथा त्यसरी शेयर खरिद गरेबापत कम्पनीले भुक्तानी गरेको रकम

कम्पनीले आफ्नो शेयर आफैले खरिद गरेको छैन।

(ध) आन्तरिक नियन्त्रण प्रणाली भए वा नभएको र भएको भए सोको विस्तृत विवरण

कम्पनीले व्यवसायसँग सम्बन्धित विभिन्न किसिमका जोखिम व्यवस्थापन गर्न आन्तरिक नियन्त्रण प्रणालीलाई सुदृढ र मजबुत गर्दै आएको छ। सम्भाव्य जोखिम न्यूनीकरण गर्नका लागि आवश्यक पुनर्बीमा नीति तर्जुमा गरी सोही बमोजिम कार्यान्वयन गर्दै आएको छ। कम्पनीले अन्तर्राष्ट्रियस्तरका जीवन तथा निर्जीवन पुनर्बीमासम्बन्धी पुनर्बीमा जोखिमांकन, पुनर्बीमा, दावी र बजारीकरण दिग्दर्शन तयार गरी लागू गरेको छ। कम्पनीले जोखिम व्यवस्थापन विभाग स्थापना गरी कार्य गर्दै आएको छ। यसैगरी अनुसन्धान तथा विकास र बीमाङ्की सेवा विभागबाट समेत विभिन्न अनुसन्धानसम्बन्धी कार्य गर्दै आएको छ।

यसैगरी कम्पनीमा जोखिम व्यवस्थापन गर्न लगायतका कार्यका लागि विभिन्न समिति तथा उप-समिति रहेको र निर्धारित कार्यक्षेत्र



बमोजिम कार्य भइआएको छ । कम्पनीले आफ्नो हिसाबकिताब सर्वमान्य लेखा सिद्धान्त, नेपाल लेखामान मापदण्ड अनुरूप राख्दै आएको छ । कम्पनीले आफ्नो आन्तरिक नियन्त्रण प्रणालीलाई सबल बनाउन आन्तरिक लेखा परीक्षकको रूपमा स्वतन्त्र चार्टर्ड एकाउन्टेन्टलाई नियुक्त गरी प्रत्येक त्रैमासिक अवधिको प्रतिवेदन प्राप्त गरी सो माथि लेखा परीक्षण समितिमा विस्तृत छलफल गरी प्राप्त सुभाव अनुसार सुधार गरिँदै आएको छ । कम्पनीले संस्थागत सुशासनलाई प्राथमिकतामा राखेर बीमा समितिबाट जारी बीमकको संस्थागत सुशासनसम्बन्धी निर्देशिका, २०७५ को व्यवस्थानुरूप कार्य गर्दै आएको छ ।

(न) विगत आर्थिक वर्षको कूल व्यवस्थापन खर्चको विवरण

समीक्षा वर्षमा व्यवस्थापन खर्च बापत रु. ९,४३,२६,५२७/- खर्च भएको छ । जुन बीमाशुल्क (कूल) आमदानीको ०.९ प्रतिशत रहेको छ । कम्पनीको व्यवस्थापन खर्च तोकिएको सीमाभित्र रहेको र यसलाई थप नियन्त्रणका लागि प्रयासरत रहेका छौं ।

कर्मचारी खर्च	रु. ३,६४,६०,०४३/-
प्रशासकीय खर्च	रु. ५,७८,६६,४८४/-
कूल व्यवस्थापन खर्च	रु. ९,४३,२६,५२७/-

(प) लेखापरीक्षण समितिका सदस्यहरूको नामवली, निजहरूले प्राप्त गरेको पारिश्रमिक, भत्ता तथा सुविधा, सो समितिले गरेका काम कारवाहीको विवरण र सो समितिले कुनै सुभाव दिएको भए सोको विवरण

कम्पनीका सञ्चालक सदस्य श्री नवराज मुडबरीको संयोजकत्वमा तीन सदस्यीय लेखापरीक्षण समिति गठन गरिएको र उक्त समितिको सदस्यमा श्री सुखचन्द्र भा (संचालक, नेपाल पुनर्बीमा कम्पनी लि.), श्री शिवनाथ पाण्डे (वरिष्ठ चार्टर्ड एकाउन्टेन्ट) रहनु भएको थियो ।

लेखापरीक्षण समितिले कम्पनीको सञ्चालन तथा वित्तीय अवस्थाको समीक्षा गर्ने गरेको र आन्तरिक र अन्तिम दुवै लेखा परीक्षण प्रतिवेदनको समीक्षा गरी आवश्यक सुधारका लागि व्यवस्थापनलाई राय सुभाव तथा निर्देशन दिने गरेको छ । कम्पनीको बाह्य तथा आन्तरिक लेखापरीक्षणका लागि क्रमशः श्री श्याम कार्की एण्ड कम्पनी, चार्टर्ड एकाउन्टेन्ट्स तथा श्री के.एम.यू एण्ड एसोसिएट्स, चार्टर्ड एकाउन्टेन्ट्स रहेका छन् । उहाँहरूबाट प्राप्त लेखा परीक्षण प्रतिवेदनहरूको समीक्षा गरी सञ्चालक समितिमा प्रस्तुत गर्ने गरिएको छ । वाह्य लेखापरीक्षण प्रतिवेदनमा कुनै विशेष कैफियत उल्लेख नभएको र सामान्य कैफियतमा आवश्यक सुधार गरिसकिएको छ । आ.व. २०७७/०७८ मा लेखापरीक्षण समितिको २० (बीस) वटा बैठक बसेको छ । साथै, लेखापरीक्षणका संयोजक तथा सदस्य र आमन्त्रितलाई बैठक भत्ता बापत रु. ३,०००/- (प्रति बैठक) उपलब्ध गराइएको छ । यसका अलवा अन्य कुनै पारिश्रमिक तथा सुविधा दिइएको छैन ।

लेखापरीक्षण समितिका मुख्य जिम्मेवारी निम्नानुसार रहेको छ

- ❑ आन्तरिक लेखापरीक्षण प्रतिवेदन समीक्षा गरी व्यवस्थापनलाई आवश्यक निर्देशन दिने ।
- ❑ वाह्य लेखापरीक्षणको प्रारम्भिक लेखापरीक्षण प्रतिवेदन तथा वित्तीय विवरणहरू समीक्षा गरी सञ्चालक समितिमा सिफारिश गर्ने ।
- ❑ आन्तरिक नियन्त्रण प्रणालीलाई सुदृढ गर्न तथा प्रभावकारी नियन्त्रणका लागि विधि र प्रक्रिया निर्धारणका लागि व्यवस्थापनलाई निर्देशन दिने ।
- ❑ वाह्य लेखा परीक्षक नियुक्तिका लागि वार्षिक साधारण-सभा समक्ष सिफारिस गर्ने ।

लेखापरीक्षण समितिको जम्मा २० वटा बैठक बसी बैठक भत्तावापत जम्मा रु. २,४९,४००/- भुक्तानी गरिएको छ ।

(फ) सञ्चालक, प्रबन्ध सञ्चालक, कार्यकारी प्रमुख, कम्पनीका आधारभूत शेयरधनी वा निजको नजिकका नातेदार वा निज संलग्न फर्म, कम्पनी वा संगठित संस्थाले कम्पनीलाई कुनै रकम बुझाउन बाँकी भए सो कुरा कम्पनीलाई कुनै रकम बुझाउन बाँकी छैन ।

(ब) सञ्चालक, प्रबन्ध सञ्चालक, कार्यकारी प्रमुख तथा पदाधिकारीहरूलाई भुक्तानी गरिएको पारिश्रमिक, भत्ता तथा सुविधाको रकम समीक्षा वर्षमा सञ्चालकहरूलाई बैठक भत्ता बापत रु.११,७९,६२१/- (अक्षरेपि एघार लाख उनासी हजार छ सय एक्काइस रूपैयाँ) दिइएको छ। समीक्षा वर्षमा कार्यकारी प्रमुखलाई तलब भत्ता तथा अन्य सुविधाबापत रु.३८,३१,७३७/- (अडतीस लाख एकतीस हजार सात सय सैंतिस) भुक्तानी गरिएको छ। अन्य कर्मचारीहरूको कूल तलब, भत्ताबापत जम्मा रु.३,०५,८७,४९९।५३/- (तीन करोड पाँच लाख सतासी हजार चार सय उनान्सय रूपैया त्रिपन्न पैसा) भुक्तानी गरिएको छ।

समीक्षा बर्षमा भएका बैठक तथा भत्ताको विवरण तल उल्लेख भए बमोजिम रहेको छ

क्र.स.	समिति	बैठक संख्या	भत्ता रकम
१	दावी समिति	२१	२,९६,४००/-
२	लगानी समिति	२९	२,१३,८००/-
३	लेखापरीक्षण समिति	२०	२,४१,४००/-
४	पदपूर्ती समिति	६३	७,२४,४००/-
५	अन्य आवश्यकता अनुसार उप समिति तथा कार्यदलहरू		१२,४५,४२० /-
जम्मा			रु. १७,१८,०००/-

(भ) शेयरधनीले बुभिलिन बाँकी रहेको लाभांशको रकम नभएको।

(म) दफा १४१ बमोजिम सम्पत्ति खरिद वा बिक्री गरेको कुराको विवरण

समीक्षा वर्षमा कम्पनीले दफा १४१ मा उल्लेख भए अनुसारको सम्पत्ति खरिद वा बिक्री गरेको छैन।

(य) दफा १७५ बमोजिम सम्बद्ध कम्पनी बीच भएको कारोबार विवरण

यस कम्पनीमा नेपालभरका सम्पूर्ण वीमक कम्पनीको लगानी रहेकोमा हरेक कम्पनीहरूसँग पुनर्बीमासम्बन्धी कारोबार गर्दै आएको छ। सोबाहेक सम्बद्ध कम्पनीसँग कुनै पनि कारोबार भएको छैन।

(र) यस ऐन तथा प्रचलित कानूनबमोजिम सञ्चालक समितिको प्रतिवेदनमा खुलाउनुपर्ने अन्य कुनै कुरा नभएको।

(ल) अन्य आवश्यक कुराहरू

कम्पनीको दीर्घकालीन महत्त्व रहने भवन निर्माण, NFRS/IFRS लगानी, व्यावसायिक रणनीति योजनालगायतका महत्त्वपूर्ण विषयहरूको कार्यारम्भ भइसकेको छ। पुनर्बीमा कम्पनीलाई थप सुदृढ बनाउनका लागि विभिन्न समयमा जीवन तथा निर्जीवन बीमा कम्पनीका पदाधिकारी तथा नियमनकारी निकायका पदाधिकारी समेतको उपस्थितिमा अन्तरक्रियात्मक कार्यक्रम आयोजना हुँदै आएका छन्।

बीमा समितिले दिएका अधिकांश निर्देशन पालना हुँदै आएको र पालना हुन बाँकी रहेका निर्देशनलाई क्रमशः पालना गर्न आवश्यक पूर्वाधार तयार गर्न गृहकार्य भइरहेको छ।

पुनर्बीमा व्यवसायमा कृषि तथा पशु, मोटर, यात्रु तेश्रो पक्ष, इन्जिनियरिङ, वदेशिक रोजगार जीवन बीमाको लागि संयुक्त कोष संचालन रहेको छ। यसैगरी हवाई बीमामा सीमित बीमकहरूसँगको सहकार्यमा कोष ढाँचामा पुनर्बीमा व्यवसाय भइरहेको छ। नेपाल सरकारको चालु वार्षिक बजेट नीति तथा कार्यक्रममा उल्लेखित बीमा तथा पुनर्बीमासम्बन्धी व्यवस्था कार्यान्वयन गर्न कम्पनी आफ्नो तर्फबाट पूर्ण तयार रहदै सम्बद्ध सबैसँग आवश्यक समन्वय गरी प्रयत्नरत रहेको छ।

भारतीय बीमा बजारबाट पुनर्बीमा व्यवसाय लिनका लागि उक्त देशको नियमनकारी निकायबाट विशेष पहिचान नम्बर (Filing Reference Number) प्राप्त भएकोले भारतीय बीमा बजारबाट उल्लेख्य पुनर्बीमा व्यवसाय प्राप्त हुने अवस्था रहेको छ।

व्यवसायको आकार बढेसँगै जोखिम समेत बढ्दै जाने हुँदा व्यवसायको आकार र जोखिम व्यवस्थापन समेतका लागि समयसापेक्ष बस्तुगत संगठनात्मक संरचना निर्माण हेतु विस्तार गर्न संगठनात्मक तथा व्यवस्थापन (O&M) सर्वेक्षण एवं अध्ययन गरी दक्ष तथा अनुभवी जनशक्ति नियुक्ति तथा विस्तार गरी व्यवसायलाई थप प्रभावकारी एवं व्यवस्थित गर्दै जाने सम्बन्धी कार्य भइरहेको छ।

(श) कम्पनी निर्देशिका, २०७२ को निर्देशन ८६ बमोजिमको उद्घोषण


कम्पनी ऐन, २०६३ मा भएका कानूनी व्यवस्थाको पूर्ण पालना भएको छ।

अन्त्यमा,

कम्पनीको समग्र विकासमा प्रत्यक्ष एवं परोक्ष रूपमा सहयोग पत्याउनु हुने नेपाल सरकार, बीमा समिति, कम्पनी रजिष्ट्रारको कार्यालय, नेपाल राष्ट्र बैंक, धितोपत्र बोर्डलगायतका नियमनकारी निकाय एवं सम्पूर्ण बीमक, पुनर्बीमक, पुनर्बीमा दलाल, शेयरधनी, कर्मचारी वर्ग तथा शुभेच्छुकहरूमा हार्दिक आभार व्यक्त गर्दछौं। कम्पनीको नियमित कार्य सञ्चालनको सिलसिलामा उचित मार्गदर्शन, सुभाव एवं सल्लाह र सहयोग प्रदान गर्ने नेपाल सरकार, अर्थ मन्त्रालय, कर कार्यालयलगायत नेपाल सरकारका सम्बन्धित सबै निकायहरू एवं सञ्चार जगत तथा अन्य विज्ञ एवं सम्बद्ध सबै प्रति कृतज्ञता व्यक्त गर्दै आगामी दिनहरूमा पनि सहयोगको निरन्तरताको अपेक्षा गर्दछौं। सातौं वार्षिक साधारण-सभामा उपस्थित भई साधारण-सभाको सफलताका लागि सक्रिय सहभागिता दर्शाउनु भएकोमा उपस्थित सम्पूर्ण महानुभावहरूमा हार्दिक धन्यवाद व्यक्त गर्न चाहन्छु।

धन्यवाद।

मिति: २०७९ भाद्र ३० गते बिहीबार



डा. रविन्द्र घिमिरे

अध्यक्ष, सञ्चालक समिति

नेपाल पुनर्बीमा कम्पनी लिमिटेडको

प्रबन्धपत्र संशोधनको

तीनमहले

क) प्रबन्धपत्रको दफा ६(२) र दफा ६(३) संशोधन प्रयोजनार्थ तीनमहले

साविकको व्यवस्था	हालको व्यवस्था	संशोधन गर्नुपर्ने कारण
<p>प्रबन्धपत्रको दफा ६(२)</p> <p>कम्पनीले तत्काल जारी गर्ने शेयर पुँजी रकम रु.११,६५,००,००,०००/- (एघार अर्ब पैसट्टी करोड) हुनेछ। सो पुँजीलाई प्रतिशेयर रु.१००/- का दरले ११,६५,००,००० (एघार करोड पैसट्टी लाख) कित्ता शेयरमा विभाजित गरिनेछ।</p>	<p>प्रबन्धपत्रको दफा ६(२)</p> <p>कम्पनीले तत्काल जारी गर्ने शेयर पुँजी रकम रु.१२,२३,२५,००,०००/- (बाह्र अर्ब तेइस करोड पच्चिस लाख) हुनेछ। सो पुँजीलाई प्रतिशेयर रु.१००/- का दरले रु.१२,२३,२५,०००/- (बाह्र करोड तेइस लाख पच्चिस हजार) कित्ता शेयरमा विभाजन गरिनेछ।</p>	<p>कम्पनीको सञ्चालक समितिले हालको जारी तथा चुक्ता पुँजी रु.११,६५,००,००,०००/- (एघार अर्ब पैसट्टी करोड) को पाँच प्रतिशतका दरले हुन आउने रु.५८,२५,००,०००/- (अन्डाउन्न करोड पच्चिस लाख) बोनस सेयर वितरण गर्न स्वीकृति प्रदान गरेको र बोनस सेयर वितरणबाट कम्पनीको साविक जारी तथा चुक्ता पुँजीमा वृद्धि गर्ने भएकोले सोअनुसार जारी तथा चुक्ता पुँजी वृद्धि हुने भएको।</p>
<p>प्रबन्धपत्रको दफा ६(३)</p> <p>कम्पनीको चुक्ता पुँजी रु.११,६५,००,००,०००/- (एघार अर्ब पैसट्टी करोड) हुनेछ</p>	<p>प्रबन्धपत्रको दफा ६(३)</p> <p>कम्पनीको चुक्ता पुँजी रु.१२,२३,२५,००,०००/- (बाह्र अर्ब तेइस करोड पच्चिस लाख) हुनेछ।</p>	<p>कम्पनीको सञ्चालक समितिले हालको जारी तथा चुक्ता पुँजी रु.११,६५,००,००,०००/- (एघार अर्ब पैसट्टी करोड) को पाँच प्रतिशतका दरले हुन आउने रु.५८,२५,००,०००/- (अन्डाउन्न करोड पच्चिस लाख) बोनस सेयर वितरण गर्न स्वीकृति प्रदान गरेको र बोनस सेयर वितरणबाट कम्पनीको साविक जारी तथा चुक्ता पुँजीमा वृद्धि गर्ने भएकोले सो अनुसार जारी तथा चुक्ता पुँजी वृद्धि हुने भएको।</p>

आर्थिक वर्ष २०७७/७८ मा संस्थागत सामाजिक उत्तरदायित्वअन्तर्गत भएका खर्चहरूको वितरण

सि.नं.	मिति	बैठक नं.	विवरण	रकम
१	२०७७/१२/१७	३२४	<p>विक्रम संवत् २०१८ सालमा स्थापित कालिका मानवज्ञान माध्यमिक विद्यालय, बुटवल – १० रुपन्देही नेपालमै सामुदायिक बिद्यालयतर्फ सबैभन्दा बढी अर्थात् ७,५६७ विद्यार्थीहरू अध्ययन गर्ने विद्यालय हो। यस विद्यालयमा नर्सरीदेखि कक्षा १२ सम्म नेपाली र अंग्रेजीमा पढाई हुने र कक्षा ६ देखि कक्षा १२ सम्म कम्प्युटर विज्ञानको कक्षा सञ्चालन गरिएको र धेरै जिल्लाका विद्यार्थीहरू अध्ययन गर्ने भएकाले सर्वसाधारणलगायत गरीबीको रेखामुनि रहेका परीवारको बालबालिकाहरूको पहुँच भएको स्तरीय शिक्षा दिने विद्यालयको रूपमा परिचित रहेको छ। कक्षा ६ देखि कम्प्युटर विज्ञानको कक्षा सञ्चालनले सामुदायिक बिद्यालयबाट समेत सूचना प्रविधिको क्षेत्रमा उत्कृष्ट जनशक्ति उत्पादन भई देश विकासमा सहयोग पुग्ने देखिन्छ।</p> <p>उक्त विद्यालयमा नेपालका धेरै जिल्लाका विद्यार्थीहरू अध्ययन गर्ने भएकाले सर्वसाधारण लगायत गरीबीको रेखामुनि रहेका परिवारका बालबालिकाहरूको पहुँच भएको तथा विद्यार्थीहरूको लागि कम्प्युटर ल्याबमा कम्प्युटरको अभाव भएकाले प्रयोगात्मक रूपमा पठनपाठन गराउन समस्या भएको हुँदा ४० थान कम्प्युटर उपलब्ध गराई बालबालिकाहरूको पठनपाठनमा सहयोग गरिदिनु हुन भनी मिति २०७७/१०/३० को पत्रबाट कम्प्युटर खरिद गर्न लाग्ने दर रेटको प्रस्तावनासहित अनुरोध भई आएको तथा सो सम्बन्धमा संस्थागत सामाजिक उत्तरदायित्वसम्बन्धी आन्तरिक कार्यविधि, २०७७ को दफा ६ (६.२) अनुसार संस्थागत सामाजिक उत्तरदायित्व कोष सञ्चालन उपसमितिको मिति २०७७/१२/०३ बैठक नं. ०१ बाट सिफारिश भए अनुसार श्रीकालिका मानवज्ञान माध्यमिक विद्यालय, बुटवल – १० रुपन्देहीलाई ४० थान कम्प्युटर खरिद गर्नका लागि आ.व. २०७७/७८ को बजेटको सीमाभित्र रही रु.२१,००,०००/- (अक्षरेपि एक्काइस लाख मात्र) मा नबढ्ने गरी संस्थागत सामाजिक उत्तरदायित्वअन्तर्गत सहयोग प्रदान गर्न व्यवस्थापनलाई अख्तियारी सहित निर्देशन दिने।</p>	२१,००,०००/-
२	२०७७/०५/३०	—	<p>ग्रामीण जीवनस्तर सुधार मञ्चबाट बालगृहमा स्थित बालबालिकालाई विद्यालय भर्ना गर्नका लागि र विद्यालयमा तिर्नुपर्ने विविध शैक्षिक शुल्कका लागि रकम रु. १०१,९५०।०० माग भएकोमा कम्पनीको संचालक समितिको मिति २०७७।०४।०८ (बैठक नं २९३) को निर्णय अनुसार आर्थिक सहायता तथा चन्दा शिर्षक अन्तर्गत रु. १ लाख (एक लाख मात्र) सम्मको खर्चको अख्तियारी प्रमुख कार्यकारी अधिकृतलाई दिने निर्णय भएकोमा सोही निर्णयको अधिनमा रहि रु. १ लाख (एक लाख मात्र) भुक्तानी गरिएको।</p>	१,००,०००

बीमा समितिको नियमनकारी प्रयोजनको लागि तयार गरिएको वित्तीय विवरण माथि
नेपाल पुनर्बीमा कम्पनी लिमिटेडको
स्वतन्त्र लेखापरीक्षकको प्रतिवेदन

१. राय

हामीले नेपाल पुनर्बीमा कम्पनी लिमिटेड (नेपाल पुनर्बीमा) को लेखापरीक्षण कार्य सम्पन्न गरेका छौं जसमा आषाढ ३१, २०७८ को वासलात, सो मितिमा समाप्त भएको आर्थिक वर्षको नाफा नोक्सान हिसाब, एकिकृत आय व्यय हिसाब, नगद प्रवाहको विवरण, इक्यूटीमा भएको परिवर्तन विवरण र प्रमुख लेखा नीतिहरू तथा लेखा सम्बन्धी टिप्पणीहरूको लेखापरीक्षण समावेश रहेका छन्।

हाम्रो रायमा आषाढ ३१, २०७८ मा समाप्त भएको आर्थिक वर्षको वित्तीय विवरणहरू व्यवस्थापनले बीमा समितिको निर्देशन अनुसार तयार गरेको छ। नेपाल पुनर्बीमाको वासलातले आसाढ ३१, २०७८ को वित्तीय स्थिति, सो मितिमा समाप्त भएको आर्थिक वर्षको नाफा नोक्सान हिसाबले वित्तीय नतिजा र नगद प्रवाहको विवरणले नगद प्रवाहको यथार्थ चित्रण गर्दछ।

२. रायको आधार

हामीले नेपाल लेखापरीक्षणमानको आधारमा लेखापरीक्षण सम्पन्न गरेका छौं। यी मान अनुसार हाम्रो उत्तरदायित्व हामीले यस प्रतिवेदनको "वित्तीय विवरणहरू प्रति लेखापरीक्षकको जिम्मेवारी" शीर्षक अन्तर्गत उल्लेख गरेका छौं। नेपाल पुनर्बीमाको लेखापरीक्षणको सिलसिलामा सान्दर्भिक नैतिक आवश्यकता र नेपाल चार्टर्ड एकाउन्टेन्ट्स संस्थाबाट जारी "Handbook of The Code of Ethics for Professional Accountants" अनुरूप हामी स्वतन्त्र रहनुका साथै लेखापरीक्षणको सिलसिलामा आवश्यक अन्य नैतिक जिम्मेवारीहरू पूरा गरेका छौं। हामी विश्वस्त छौं कि हामीले प्राप्त गरेका लेखापरीक्षण प्रमाणहरूले हाम्रो राय व्यक्त गर्नको लागि पर्याप्त र उपयुक्त आधार प्रदान गरेका छन्।

३. थप विषयहरू

हाम्रो राय परिमार्जन नगरी, प्रमुख लेखा नीतिमा उल्लेखित लेखाकनको आधार ध्यानाकृष्ट गर्न चाहन्छौं। वित्तीय विवरणहरू बीमा समितिको निर्देशन अनुसार तयार गरेको हुनाले वित्तीय विवरणहरू अन्य प्रयोजनको निमित्त उचित नहुन सक्दछ।



४. अन्य मामिला

नेपाल पुनर्बीमा कम्पनी लिमिटेडले नेपाल वित्तीय प्रतिवेदनमान (एन.एफ्.आर.एस्.) अनुसार मिति २०७८।०३।३१ (१५ जुलाई २०२१) को छुट्टै वित्तीय विवरण तयार गरेको छ, जसमा हामीले मिति २०७९।०३।०५ मा नेपाल पुनर्बीमा कम्पनी लिमिटेडका शेयरधनीहरूलाई छुट्टै लेखापरीक्षण प्रतिवेदन पेश गरेका छौं।

५. वित्तीय विवरणप्रति व्यवस्थापन र शासकीय व्यवस्था बहन गर्ने अख्तियारीको उत्तरदायित्व

बीमा समितिको निर्देशन अनुरूप वित्तीय विवरणहरू यथार्थ र उचित चित्रण हुने गरी तयार एवम् प्रस्तुत गर्ने तथा उचित आन्तरिक नियन्त्रण प्रणालीको जिम्मेवारी व्यवस्थापनमा रहेको छ। यी उत्तरदायित्व अन्तर्गत चाहे जालसाजी वा गल्तीबाट होस्, सारभूत किसिमले त्रुटिरहित, वित्तीय विवरण तयार गर्ने, आन्तरिक नियन्त्रण प्रणालीको तर्जुमा गर्ने कार्य, कार्यान्वयन र संचालन गर्ने कार्य, सम्पत्तिहरूको व्यवस्थापन कार्य र लेखानीतिहरूको छनौट तथा लागू गर्ने कार्य एवम् परिस्थिति अनुसार लेखा सम्बन्धी महत्वपूर्ण अनुमान गर्ने कार्यहरू पर्दछन्।

वित्तीय विवरणहरू तयार गर्दा नेपाल पुनर्बीमाको अविच्छिन्नताको रूपमा व्यवसायको विशेष लेखाजोखा व्यवस्थापनको लागि अपरिहार्य हुन्छन् र विषयवस्तुहरूको स्तरियता विचार गर्नुपर्ने वा अविच्छिन्नतासँग सम्बन्धित जानकारीहरू खुलासा गर्ने दायित्व नेपाल पुनर्बीमाको व्यवस्थापनमा रहेको छ।

नेपाल पुनर्बीमाको वित्तीय प्रतिवेदन प्रकृत्या सम्बन्धी जिम्मेवारी शासकीय व्यवस्था बहन गर्ने अख्तियारीमा रहेको हुन्छ।

६. वित्तीय विवरणप्रति लेखापरीक्षकको जिम्मेवारी

हाम्रो उद्देश्य समग्र वित्तीय विवरणहरू जालसाजी वा भूलबाट मुक्त छन्, छैनन् भन्ने कुरा उचित रूपमा सुनिश्चित भई मनासिव आश्वासन प्राप्त गरी आफ्नो राय सहित लेखापरीक्षण प्रतिवेदन जारी गर्नु हो। मनासिव आश्वासन प्राप्त भएतापनि नेपाल लेखापरीक्षणमान अनुसार लेखापरीक्षण गर्दा वित्तीय विवरणहरूमा कुनै किसिमको त्रुटी भएमा सो त्रुटी सधैं पत्ता लाग्छ भन्ने छैन। त्रुटिहरू जालसाजी वा गल्तीबाट निम्तिन्छ र ती त्रुटिहरूको भौतिकता मापन वित्तीय विवरणको प्रयोगकर्ताको वित्तीय निर्णयलाई असर गर्ने कुरामा भर पर्दछ।

लेखापरीक्षणको जिम्मेवारी सम्बन्धी अन्य कुराहरू:

- नेपाल लेखापरीक्षणमान अनुसार लेखापरीक्षण आश्वस्तता दिँदा हामीले व्यवसायिक क्षमता प्रयोग गरेको छौं। वित्तीय विवरणहरू जालसाजी वा भूलबाट हुनसक्ने भौतिक सारभूत त्रुटिहरूको पहिचान र जोखिमको मूल्यांकन गरेका छौं। हाम्रो रायको लागि आधार हुने लेखापरीक्षण प्रमाणहरू केलाई यी जोखिमको न्यूनिकरण गर्न आवश्यक लेखापरीक्षण प्रकृत्याहरू अवलम्बन गरेका छौं।
- भूलबाट हुने त्रुटिभन्दा जालसाजीबाट हुने त्रुटी पत्ता लगाउने जोखिम अधिक हुन्छ। आन्तरिक नियन्त्रण प्रणालीको प्रभावकारिता माथि राय व्यक्त गर्ने उद्देश्यले नभई निकाय सुहाउँदो लेखापरीक्षण प्रकृत्या तयार गर्न आन्तरिक नियन्त्रण प्रणाली सम्बन्धी जानकारी लिएका छौं।






- व्यवस्थापनले प्रयोग गरेका लेखा नीति, लेखा अनुमान एवम् वित्तीय विवरणसँग सम्बन्धित व्यवस्थापनबाट गरिएका प्रस्तुतिको मूल्यांकन गरेका छौं ।
- व्यवस्थापनले प्रयोग गरेको अविच्छिन्नताको निष्कर्षलाई हामीले प्राप्त गरेका लेखापरीक्षण प्रमाणहरूको आधारमा मूल्यांकन गरेका छौं । मूल्यांकन गर्दा लिएका आधारहरूको जोखिम भविष्यमा हुन सक्ने सम्भावनालाई नकार्न नसकिने हुनाले आउँदा दिनहरूमा अविच्छिन्नता रहने कुराको आश्वासन दिन सकिँदैन ।
- स्वतन्त्रता एवम् नैतिक आवश्यकताहरूको पूर्ण रूपले पालना गरिएको र हाम्रो स्वतन्त्रतालाई असर गर्ने सबै सम्बन्धहरू र अन्य विवरणहरू जसले हाम्रो स्वतन्त्रतालाई समग्र रूपमा असर गर्ने विवरणहरूलाई निराकरण गर्ने उपायहरू शासकीय व्यवस्था बहन गर्ने अख्तियारीलाई सूचित गराएका छौं ।
- वित्तीय विवरणहरूको समग्र ढाँचा लेखा नीति एवम् टिप्पणीहरूको उचित प्रस्तुति रहेको छ ।

७. अन्य कानूनी र नियमहरूको व्यवस्था सम्बन्धमा प्रतिवेदन

हामीद्वारा सम्पन्न गरिएको लेखापरीक्षणको आधारमा प्रतिवेदन पेश गर्दछौं कि :

- (क) हामीले लेखापरीक्षण सम्पन्न गर्न आवश्यक ठानेका सूचना, स्पष्टीकरण र जवाफ पाएका छौं ।
- (ख) हाम्रो रायमा यो प्रतिवेदनसँग सम्बन्धित असार ३१, २०७८ को संस्थाको वासलात, सो मितिमा समाप्त भएको आर्थिक वर्षको नाफा नोक्सान हिसाब, एकिकृत आय व्यय हिसाब, इक्यूटीमा भएको परिवर्तनसम्बन्धी विवरण, नगद प्रवाहको विवरण, लेखा सम्बन्धी विवरण र संलग्न अनुसूचीहरू बीमा समितिको निर्देशन अनुसार तयार गरिनुका साथै नेपाल पुनर्बीमाले राखेको हिसाब किताब, वहीखाता श्रेस्ता र लेखासँग दुरुस्त रहेका छन् ।
- (ग) हाम्रो लेखापरीक्षणको समयमा दिइएको विवरण तथा व्याख्याहरू एवम् नेपाल पुनर्बीमाको खाताहरूको परीक्षण गर्दा नेपाल पुनर्बीमाको संचालक समिति वा त्यसको सदस्यहरू वा कुनै प्रतिनिधी वा कुनै पदाधिकारी वा कुनै कर्मचारीले प्रचलित कानून विपरित कुनै कार्य गरेको वा सम्पत्ति हिनामिना गरेको वा हानी नोक्सानी गरे/गराएको हाम्रो जानकारीमा आएन ।
- (घ) नेपाल पुनर्बीमामा लेखा सम्बन्धी कुनै जालसाजी भएको, कम्पनीको श्रेस्ता र लेखापरीक्षणबाट हाम्रो जानकारीमा आएन ।



 श्याम कार्की, एफ.सि.ए.
 श्याम कार्की एण्ड क.
 चार्टर्ड एकाउन्टेण्ट्स

मिति : २०७९/०३/०५

स्थान : काठमाडौं, नेपाल

UDIN: 220619CA00124kQmvt

नेपाल पुनर्बीमा कम्पनी लिमिटेड

एकीकृत बीमा व्यवसायको

२०७८ साल आषाढ मसान्तको वासलात

रकम (रु.)

क्र.सं.	विवरण	अनुसूची	यस बर्ष	गत बर्ष
श्रोत				
१	चुक्ता पुँजी		१०,०००,०००,०००	१०,०००,०००,०००
२	जगेडा तथा कोष		२,८२९,३६२,२१४	२,९०९,०१९,६०८
३	बीमा कोष		२,२३३,९३९,९९२	१,९५७,८५९,५८०
४	महा-विपत्ती जगेडा		९३,९४७,४५४	५८०,४५४,५२२
५	तिर्न बाँकी दीर्घकालिन ऋण तथा सापटी		-	-
	कूल श्रोत		१५,१५७,२४८,८६०	१४,६४७,३२५,७१०
उपयोग				
६	स्थिर सम्पत्ती (खुद)		४१३,९५८,८२०	४१६,२३५,३१०
७	दीर्घकालिन लगानी		३,३७९,०३५,४२३	११,७२२,८१०,१२५
८	दीर्घकालिन कर्जा		७४,६५८,६३५	५९,३६८,०४२
	चालु सम्पत्ती कर्जा तथा पेशकीहरु :		-	-
९	नगद तथा बैंक मौज्दात		१,१४३,८११,४९६	४०९,३५३,९६७
१०	अल्पकालिन लगानी		१३,५८५,०७०,६३७	३,७४५,२७९,६३७
११	अल्पकालिन कर्जा		-	-
१२	अन्य सम्पत्ती		७,७०२,७३०,२०६	७,९४५,८४३,५२२
	जम्मा (क) (९+१०+११+१२)		२२,४३९,६९२,२५९	१२,०९२,४७७,९२६
	चालु दायित्व तथा व्यवस्थाहरु :			
१३	चालु दायित्व		३,९६९,३६०,५५५	१,५२९,७०९,९८२
१४	असमाप्त जोखिम वापत व्यवस्था		४,९९२,२३७,०८७	३,६१०,०५०,०५१
१५	भुक्तानी हुन बाँकी दावी वापत व्यवस्था		२,०६९,९२०,६९८	१,७६३,३९८,९०६
१६	अन्य व्यवस्था		९९८,४९८,०१९	२,७३०,४९३,९५४
	जम्मा (ख) (१३+१४+१५+१६)		११,९४९,२१६,२७८	९,६४३,५६४,८९३
१७	खुद चालु सम्पत्ती (ग) (क) - (ख)		११,२९०,३९५,९८१	२,४४८,९१२,२३३
१८	अपलेखन वा समायोजन हुन बाँकी विविध खर्चहरु		-	-
१९	नाफा नोक्सान हिसाबबाट सारेको नोक्सान		-	-
२०	कूल उपयोग (६+७+८+१७+१८+१९)		१५,१५७,२४८,८६०	१४,६४७,३२५,७१०

संभावित दायित्वहरु र अनुसूची ६ तथा १२ देखि २८ सम्म यसका अभिन्न अंग हुन् ।

संभावित दायित्वहरु	यस बर्ष	यस बर्ष
विवरण		
चुक्ता वा भुक्तानी हुन बाँकी लगानी		
प्रत्याभूति प्रतिबद्धता		
बीमालेखअन्तर्गत भन्दा बाहेकबाट बीमक उपर दावी परेको तर बीमकले दायित्व स्वीकार नगरेको		
बीमकले वा बीमकको तर्फबाट दिइएको ग्यारेण्टी		
अन्य (मुल्य अभिवृद्धि कर सम्बन्धमा)		
जम्मा		

हाम्रो यसै साथ संलग्न आजको मितिको प्रतिवेदनको आधारमा

दिप प्रकाश पाण्डे
सञ्चालक

मदन पोखरेल
सञ्चालक

ईश्वरी प्रसाद अर्याल
सञ्चालक

नबराज मुडभरी
सञ्चालक

डा.रविन्द्र घिमिरे
अध्यक्ष

सुनिल वल्लभ पन्त
सञ्चालक

लक्ष्मी पौडेल
लेखा प्रमुख

शंकरकुमार रायमाथी
प्रमुख कार्यकारी अधिकृत

श्याम कार्की, एफसिए
मुख्य साभेदार

मिति: २०७८।०३।१५

श्याम कार्की एण्ड कम्पनी, चार्टर्ड एकाउन्टेण्ट्स

नेपाल पुनर्बीमा कम्पनी लिमिटेड

एकीकृत बीमा व्यवसायको

आर्थिक वर्ष २०७७/७८ सालको नाफा नोक्सान हिसाब विवरण

रकम (रु.)

क्र.सं.	विवरण	अनुसूची	यस वर्ष	गत वर्ष
आम्दानी				
१	आय व्यय हिसाबबाट सारेको नाफा/(नोक्सान)		२०७,२६१,५८७	१,३१६,७४३,३३५
२	लगानी कर्जा तथा अन्यबाट आय		९२४,२७९,५९६	८२२,२३२,५६६
३	व्यवस्था फिर्ता		४६,६८३,४६३	-
४	अन्य आम्दानी (सेवा शुल्क आम्दानी र XOL शुल्क आम्दानी तथा अन्य)		३,१३३,१६३	७८,९११,३९४
जम्मा आम्दानी (क)			१,१६१,३५७,८०९	२,२१९,८८७,२९६
खर्च				
५	व्यवस्थापन खर्च		९,४३२,७१३	९,३७८,२४६
६	अपलेखन खर्च		-	-
७	शेयर सम्बन्धी खर्च		४५०,०००	३१,२६०,९१४
८	अन्य खर्च तथा बीमा सेवा शुल्क		१३१,८७८,०८२	२८४,३८२,०२९
९	नोक्सानीको लागि व्यवस्था		७१,४९९,६७६	७८,५२३,२६६
१०	कर्मचारी आवास व्यवस्था		-	-
११	कर्मचारी बोनस व्यवस्था		९६,८१०,५३४	१८१,४३४,२८४
१२	समायोजित आयकर (अ) (आ) - (इ)		२६१,१७६,७७८	५०६,१९८,३००
	आ) आयकर		२८८,०४५,६७२	५४६,५१४,०९३
	इ) स्थगन कर (सम्पत्ति)/दायित्व		(२६,८६८,८९४)	(४०,३१५,७९३)
जम्मा खर्च (ख)			५,७१,२३९,७८२	१,०९१,१७७,०४०
खूद नाफा / (नोक्सान) (ग) (क) - (ख)			६१०,११८,०२७	१,१२८,७१०,२५६
१३	(क) बीमा कोषमा सारेको		२७६,०७९,६१२	४८६,५८८,६४०
	(ख) बीमा जगेडामा सारेको		-	-
१४	महा-विपत्ती जगेडाबाट सारीएको		५१२,९५७,२११	-
१५	अघिल्लो वर्षसंग सम्बन्धित (खर्च)/आम्दानी		(६९,५३६,९८२)	३४,८५१,४८९
१६	अघिल्लो वर्षबाट सारिएको नाफा/(नोक्सान)		१४२,९१३,९६५	१,४७५,७५३,९६३
बाँडफाँडको लागि उपलब्ध रकम			९२०,३७२,६०९	२,१५०,७२७,०६८
१७	(क) स्थगन कर जगेडा		२१७,८२८,७४९	४०,३१५,७९३
	(ख) पुँजीगत जगेडा		-	-
	(ग) विशेष जगेडा		-	-
	(घ) अन्य जगेडा		-	-
	(ङ) प्रस्तावित लाभांश		-	-
	(अ) बोनस शेयर		५८२,५००,०००	१,६५०,०००,०००
	(आ) नगद लाभांश		३०,६५७,८९५	२५०,०००,०००
	(च) महा-विपत्ती जगेडा		२६,४५०,१४३	६७,४९७,३११
१८	वासलातमा सारेको नाफा/(नोक्सान)		६२,९३५,८२२	१४२,९१३,९६५

अनुसूची २, ५ तथा ७ देखि १२, १४ र १५ सम्म यसका अभिन्न अंग हुन् ।

हाम्रो यसै साथ संलग्न आजको मितिको प्रतिवेदनको आधारमा

दिप प्रकाश पाण्डे
सञ्चालक

मदन पोखरेल
सञ्चालक

ईश्वरी प्रसाद अर्याल
सञ्चालक

नबराज मुडभरी
सञ्चालक

डा.रविन्द्र धिमिरे
अध्यक्ष

सुनिल वल्लभ पन्त
सञ्चालक
मिति: २०७८/०३/१५

लक्ष्मी पौडेल
लेखा प्रमुख

शंकरकुमार रायमाथी
प्रमुख कार्यकारी अधिकृत

श्याम कार्की, एफसिए
मुख्य साभेदार

श्याम कार्की एण्ड कम्पनी, चार्टर्ड एकाउन्टेण्ट्स

नेपाल पुनर्बीमा कम्पनी लिमिटेड

एकीकृत बीमा व्यवसायको

२०७८ आषाढ ३१ सम्मको नगद प्रवाहको विवरण

रकम (रु.)

क्र.सं.	विवरण	यस वर्ष	गत वर्ष
क	कारोबार संचालनबाट नगद प्रवाह :		
	बीमा शुल्क आम्दानी	-	-
	पुनर्बीमा शुल्क आम्दानी	१०,४५८,३६६,९४६	७,९६२,४५५,८२७
	पुनर्बीमा कमिशन आम्दानी	२६,९२८,८८३	४३,४७३,४१४
	अन्य प्रत्यक्ष आम्दानी	१६२,६९३,८९६	१३७,०००,०३४
	पुनर्बीमकबाट प्राप्त दावी रिक्भरी	२२१,४७८,५२१	४४२,५६२,९६४
	पुनर्बीमा शुल्क भुक्तानी	(१,१६८,१४५,६८४)	(१,०९४,४०४,३२८)
	पुनर्बीमा कमिशन भुक्तानी	(२,४७३,३१८,७९१)	(२,०८१,५८४,५१४)
	अभिकर्ता कमिशन भुक्तानी	-	-
	दावी भुक्तानी	(५,४९९,९५१,५९५)	(२,८७४,४७२,१७४)
	सेवा शुल्क भुक्तानी	(१७८,५८०,२६५)	(७८,९२७,१३१)
	अन्य प्रत्यक्ष खर्च	(३३८,३०७,७८२)	(२६४,३४४,३४६)
	व्यवस्थापन खर्च भुक्तानी	(९४,२८६,२८७)	(१२२,३३०,९७३)
	कर्मचारी बोनस भुक्तानी	-	-
	आयकर भुक्तानी	(४२३,७६७,८८३)	(२३२,१५२,४०१)
	चालु सम्पत्तिमा (वृद्धि)/कमी	(१,३४६,९८२,८८४)	(९७२,३००,४६२)
	चालु दायित्वमा वृद्धि/(कमी)	१,६०४,३८६,८४६	(७८९,२७४)
	कारोबार संचालनबाट खूद नगद प्रवाह (क)	९५०,५१३,९२३	८६४,१८६,६३७
ख	लगानी गतिविधिबाट नगद प्रवाह		
	स्थिर सम्पत्तिमा (वृद्धि) कमी	(१,१८५,०४९)	(८,१४७,१३५)
	सरकारी र सरकारको जमानत प्राप्त सेक्युरिटीमा लगानीमा (वृद्धि) कमी	-	-
	बैंक तथा वित्तीय संस्थाको मुद्दती निक्षेपमा लगानीमा (वृद्धि) कमी	(९९०,०००,०००)	(२,८४०,२०९,०००)
	बैंक तथा वित्तीय संस्थाको अन्य निक्षेप लगानीमा (वृद्धि) कमी	-	-
	इक्विटी शेयर लगानीमा (वृद्धि) कमी	८,४६४,७०२	(११७,६१५,७३६)
	अग्राधिकार शेयर/डिभेन्चरमा लगानीमा (वृद्धि) कमी	(२६४,२८६,०००)	(३३६,२२८,०००)
	अन्य लगानीमा (वृद्धि) कमी	(२५०,१९५,०००)	(२३०,८००,०००)
	पेशकी तथा कर्जामा (वृद्धि) कमी	(१५,२९०,५९५)	(४५,९९२,१९६)
	भुक्तानी प्राप्त ब्याज आम्दानी (लगानीमा)	१,३१२,०१२,९९९	१,२४३,२७०,५६६
	भुक्तानी प्राप्त डिभिडेन्ड	४,३९२,४३०	४,९६३,४१५
	भाडा आम्दानी	-	-
	भुक्तानी प्राप्त ब्याज आम्दानी (कर्जामा)	-	-
	अन्य अप्रत्यक्ष आम्दानी	-	-
	लगानी गतिविधिबाट खूद नगद प्रवाह (ख)	(१९६,०८६,५१३)	(२,३३०,७५८,०८६)
ग	वित्तीय श्रोत कारोबारबाट नगद प्रवाह		
	शेयरबाट प्राप्त रकम	-	१,६००,०००,०००
	तिर्न बाँकी सापटीमा (वृद्धि)/कमी	-	-
	अल्पकालिन ऋणमा (वृद्धि)/कमी	-	-
	ऋण सापटीमा ब्याज भुक्तानी	(११,९६९,९६०)	(२,९२,९३४३)
	लाभांश भुक्तानी	-	-
	अन्य - आकस्मिक बीमा कोष बाट सारेको	-	-
	वित्तीय श्रोत कारोबारबाट खूद नगद प्रवाह (ग)	(११,९६९,९६०)	१,५९७,०७८,०६७
	यस वर्षको सम्पूर्ण गतिविधिबाट खूद नगद प्रवाह = (क)+(ख)+(ग)	७४२,४५७,४५०	१३०,५०७,२०८
	नगद तथा बैंकमा रहेको शुरु मौज्जात	४०१,३५३,९६७	२७०,८४६,७५९
	नगद तथा बैंकमा रहेको अन्तिम मौज्जात	१,१४३,८११,४१६	४०१,३५३,९६७

हाम्रो यसै साथ संलग्न आजको मितिको प्रतिवेदनको आधारमा



नेपाल पुनर्बीमा कम्पनी लिमिटेड

एकीकृत बीमा व्यवसायको

आ.व. २०७७/७८ आषाढ मसान्त सम्ममा इक्यूटीमा भएको परिवर्तन सम्बन्धी विवरण

रकम (रु.)

विवरण	शेयर पुँजी	संचित नाफा नोक्सान	प्रस्तावित बोनस शेयर	बीमा जगेडा	साधारण जगेडा	पुँजीगत जगेडा कोष	शेयर प्रिमियम	विशेष जगेडा कोष	स्थान कर जगेडा	बीमा कोष	महा-बिपत्ती जगेडा	कूल रकम
शुरु मौज्जात	१०,०००,०००.०००	१४२,९९३,९६४	१,६४०,०००,०००	११८,२०७,४०४	-	-	१४६,४३२,३१०	-	४१,४४७,८२८	१,९७७,८४४,८००	४८०,४४४,२२१	१४,६४७,३२४,७१०
समायोजन:												
थप शेयर जारी	-											-
यस बर्षको खुद नाफा		६१०,११८,०२७										-
अधिल्लो बर्षसंग		(६९,४३६,९८२)										६१०,११८,०२६
सम्बन्धित खर्च												(६९,४३६,९८२)
बीमा कोषमा थप		(२,७६,०७९,६९२)								२,७६,०७९,६९२		-
प्रस्तावित बोनस शेयर		(४८,२,४००,०००)	४८,२,४००,०००				(१२,९९६,६९९)					-
प्रस्तावित लाभांश (बोनस शेयरको कर)		(३०,६४७,८४४)										-
अग्रिम पुँजी भुक्तानी												(३०,६४७,८४४)
हकप्रद शेयर												-
शेयर प्रिमियम												-
स्थान कर सम्पत्ति									२,६,६८,८९४			-
जगेडामा सारको											२६,४४०,१४३	-
महा-बिपत्ती जगेडा											(४१२,९४७,२११)	-
अन्य												-
अन्तिम मौज्जात	१०,०००,०००.०००	२,४३,८९,६७८	२,२२,४००,०००	११८,२०७,४०४	-	-	१,३३,४३२,६११	-	७८,३२६,७२१	२,२३३,९३९,९९२	९३,९४७,४४३	१४,९४७,२४८,८६०

हामी यसै साथ संलग्न आजको मितिको प्रतिवेदनको आधारमा

दिप प्रकाश पाण्डे
सञ्चालक

मदन पोखरेल
सञ्चालक

इश्वरी प्रसाद अग्रवाल
सञ्चालक

नबराज मुडभरी
सञ्चालक

डा.रविन्द्र धिमरे
अध्यक्ष

सुनिल बल्लभ पन्त
सञ्चालक

लक्ष्मी पौडेल
लेखा प्रमुख

शंकरकुमार रायमाथी
प्रमुख कार्यकारी अधिकृत

श्याम कार्की, एफसिए
मुख्य साभेन्वर

मिति: २०७८/०३/१५

श्याम कार्की एण्ड कम्पनी, चार्टर्ड एकाउन्टेण्ट्स

नेपाल पुनर्बीमा कम्पनी लिमिटेड

जीवन बीमा व्यवसायको

२०७८ आषाढ मसान्तको वासलात

रकम (रु.)

क्र.सं.	विवरण	अनुसूची	यस बर्ष	गत बर्ष
श्रोत				
१	चुक्ता पुँजी	१६	-	-
२	जगेडा तथा कोष	१७	४९७.८४५.८१०	४००.९३९.८५०
३	जीवन बीमा कोष	१९	-	-
४	महा-विपत्ती जगेडा	१८	१५.८४६.२३७	८३.९९९.९९८
५	तिर्न बाँकी दीर्घकालिन ऋण तथा सापटी	१९	-	-
कूल श्रोत			५१३.६९२.०४७	४८४.९३९.७९८
उपयोग				
६	स्थिर सम्पत्ती (खुद)	२०	-	-
७	दीर्घकालिन लगानी	२१	१२५.२०९.०००	-
८	बीमालेखको धितोमा कर्जा	३	-	-
९	अन्य दीर्घकालिन कर्जा	२३	-	-
चालु सम्पत्ती कर्जा तथा पेशकीहरु :				
१०	नगद तथा बैंक मौज्जात	२२	९.२२०.८५६	१६.९४३.७२४
११	अल्पकालिन लगानी	२१	-	४९५.२०९.०००
१२	अन्य अल्पकालिन कर्जा	२३	-	-
१३	अन्य सम्पत्ती	२४	१.३८९.६३२.९७३	६७७.०९८.९९८
जम्मा (क) (१०+११+१२+१३)			१.३९०.८५३.८२९	१.१८९.२५९.६४३
चालु दायित्व तथा व्यवस्थाहरु :				
१४	चालु दायित्व	२५	४२.९६४.६९२	२७.०६७.००७
१५	असमाप्त जोखिम वापत व्यवस्था	२६	६३०.८४२.७९६	२७६.२३४.६२२
१६	भुक्तानी हुन बाँकी दावी बापत व्यवस्था	९	२३६.५९९.४७८	८५.५९६.००४
१७	अन्य व्यवस्था	२६क	९२.७७९.८२९	३९६.३०२.२४५
जम्मा (ख) (१४+१५+१६+१७)			१.००२.३७०.७८६	७०५.१९९.८७८
१८	खुद चालु सम्पत्ती (ग) = (क) - (ख)		३८८.४८३.०४४	४८४.९३९.७९८
१९	अपलेखन वा समायोजन हुन बाँकी विविध खर्चहरु	२७		
२०	नाफा नोक्सान हिसाबबाट सारेको नोक्सान		-	-
कूल उपयोग (६+७+८+९+१०+११+१२+१३+१४+१५+१६+१७+१८+१९+२०)			५१३.६९२.०४७	४८४.९३९.७९८

संभावित दायित्वहरु तथा अनुसूची ३, ९, ११, तथा १६ देखि २९ सम्म यसका अभिन्न अंग हुन्।

संभावित दायित्वहरु				
क्र.सं.	विवरण			यस बर्ष
१	चुक्ता वा भुक्तानी हुन बाँकी लगानी			-
२	प्रत्याभूति प्रतिबद्धता			-
३	बीमालेख अन्तर्गत भन्दा बाहेकबाट बीमक उपर दावी परेको तर बीमकले दायित्व स्वीकार नगरेको			-
४	बीमकले वा बीमकको तर्फबाट दिइएको ग्यारेण्टी			-
५	रेपुडेशन गरिएको मृत्यु दावी			-
जम्मा				

हाम्रो यसै साथ संलग्न आजको मितिको प्रतिवेदनको आधारमा

दिप प्रकाश पाण्डे
सञ्चालक

मदन पोखरेल
सञ्चालक

ईश्वरी प्रसाद अर्याल
सञ्चालक

नबराज मुडभरी
सञ्चालक

डा.रविन्द्र धिमिरे
अध्यक्ष

सुनिल वल्लभ पन्त
सञ्चालक
मिति: २०७८।०३।१५

लक्ष्मी पौडेल
लेखा प्रमुख

शंकरकुमार रायमाथी
प्रमुख कार्यकारी अधिकृत

श्याम कार्की, एफसिए
मुख्य साभेदार
श्याम कार्की एण्ड कम्पनी, चार्टर्ड एकाउन्टेण्ट्स



नेपाल पुनर्बीमा कम्पनी लिमिटेड

जीवन बीमा व्यवसायको

आर्थिक बर्ष २०७७/०७८ को नाफा नोक्सान हिसाब

रकम (रु.)

क्र.सं.	विवरण	अनुसूची	यस वर्ष	गत बर्ष
आम्दानी				
१	आय व्यय हिसाबबाट सारेको	१०	५४,८२८,०७८	१७७,२३९,९६४
२	जीवन बीमा कोषबाट सारेको	११	-	-
३	लगानी कर्जा तथा अन्यबाट आय	२	११,२५९,४२१	१७,४३६,७५०
४	व्यवस्था फिर्ता	१२	-	-
५	अन्य आम्दानी (विवरण खुलाउने)		-	-
जम्मा आम्दानी (क)			६६,०८७,४९९	१९४,६६७,९१४
खर्च				
६	व्यवस्थापन खर्च	७	१,१३८,००५	६५८,०४१
७	अपलोखन खर्च	१३	-	-
८	शेयर सम्बन्धि खर्च	१३ क	-	-
९	अन्य खर्चहरू	१४	१२,२७९,९९७	५,१५९,५२२
१०	नोक्सानीको लागि व्यवस्था	१५	-	-
११	कर्मचारी आवास व्यवस्था	२६ क	-	-
१२	कर्मचारी बोनस व्यवस्था	२६ क	५,२६७,०३०	१८,८८५,८३५
१३	समायोजित आयकर (अ) = (आ) - (इ)	८	१२,६४०,८७१	५३,९८९,९६०
१४	आ) आयकर		१६,३९३,३५८	५६,७५५,३३२
१५	इ) स्थगन कर दायित्व		(३,६७२,४८७)	(३,५७३,३७२)
१६	जीवन बीमा कोषमा सारेको	११	-	-
जम्मा खर्च (ख)			३१,३२५,९०३	७७,८७७,३५८
१७	खूद नाफा / (नोक्सान) (ग) = (क) - (ख)		३४,७६२,५९६	११६,७९०,५५६
१८	अघिल्लो वर्षसंग सम्बन्धित आम्दानी/(खर्च)		३३३,०५५	६,५७६,३६९
१९	अघिल्लो बर्षबाट सारिएको नाफा/(नोक्सान)		८७,८७३,६६६	३३५,८७२,०५०
२०	महा-विपत्ती जगेडाबाट सारिएको		७९,६६३,२२६	
बाँडफाँडको लागि उपलब्ध रकम			१९४,६३२,३४३	४५९,२३८,९६७
२१	(क) स्थगन कर जगेडा	१७	३,६७२,४८७	३,५७३,३७२
	(ख) पुँजीगत जगेडा	१७	-	-
	(ग) विशेष जगेडा	१७	-	-
	(घ) अन्य जगेडा (विवरण खुलाउने)	१७	-	-
	(ङ) प्रस्तावित लाभांश		-	-
	(अ) बोनस शेयर	१७	१०५,९६८,२५८	३०८,६८४,८११
	(आ) नगद लाभांश	२६ क	५,५३५,९७९	४६,७७०,४२६
	(च) महा-विपत्ती जगेडा	१८	३,५०९,५४५	१२,३३६,६९२
२२	वासलातमा सारेको नाफा/(नोक्सान)		७६,७४६,८८१	८७,८७३,६६६

अनुसूची २, ७, ८ तथा १० देखि १५, १७, १८ र २६ क सम्म यसका अभिन्न अंग हुन्।

हाम्रो यसै साथ संलग्न आजको मितिको प्रतिवेदनको आधारमा

दिप प्रकाश पाण्डे
सञ्चालक

मदन पोखरेल
सञ्चालक

ईश्वरी प्रसाद अर्याल
सञ्चालक

नबराज मुडभरी
सञ्चालक

डा.रविन्द्र धिमिरे
अध्यक्ष

सुनिल वल्लभ पन्त
सञ्चालक
मिति: २०७८।०३।१५

लक्ष्मी पौडेल
लेखा प्रमुख

शंकरकुमार रायमाथी
प्रमुख कार्यकारी अधिकृत

श्याम कार्की, एफसिए
मुख्य साभेदार

श्याम कार्की एण्ड कम्पनी, चार्टर्ड एकाउन्टेण्ट्स

नेपाल पुनर्बीमा कम्पनी लिमिटेड

जीवन बीमा व्यवसायको

२०७७ श्रावण १ देखि २०७८ आषाढ मसान्तसम्मको नगद प्रवाहको विवरण

रकम (रु.)

क्र.सं.	विवरण	यस वर्ष	गत वर्ष
क	कारोबार संचालनबाट नगद प्रवाह :		
	पुनर्बीमा शुल्क आम्दानी	१,२६१,६८५,५९१	५५२,४६९,२४४
	विलम्ब शुल्क आम्दानी		-
	पुनर्बीमा शुल्क आम्दानी		
	पुनर्बीमा कमिशन आम्दानी	-	
	अन्य प्रत्यक्ष आम्दानी	-	
	पुनर्बीमकबाट प्राप्त दावी रिक्भरी		
	पुनर्बीमा शुल्क भुक्तानी		
	पुनर्बीमा कमिशन भुक्तानी	(२०,०७५,४००)	(१२,७२४,८४७)
	अधिकर्ता कमिशन भुक्तानी		
	स्वास्थ्य परीक्षण शुल्क भुक्तानी		
	मृत्यु दावी भुक्तानी	(६७०,१४३,२२४)	(२२०,९१५,१९३)
	अवधि समाप्ती दावी भुक्तानी		
	आंशिक अवधि समाप्ती दावी भुक्तानी		
	समर्पण मूल्य दावी भुक्तानी		
	अन्य दावी भुक्तानी		
	सेवा शुल्क भुक्तानी	(२४,१९५,०४२)	(१०,६७६,२१५)
	अन्य प्रत्यक्ष खर्च	(२२,५७५,९८४)	(३७,२७८,४४८)
	व्यवस्थापन खर्च भुक्तानी	(११,३७९,५०६)	(६,५६६,०१३)
	कर्मचारी बोनस भुक्तानी		
	आयकर भुक्तानी	(२३८,७३४,७४३)	-
	चालु सम्पत्तिमा (वृद्धि)/कमी	(७००,८६१,५६८)	(२०६,९०१,५४३)
	चालु दायित्वमा वृद्धि/(कमी)	१५,०९७,६८५	(४,८९४,३८६)
	कारोबार संचालनबाट खूद नगद प्रवाह (क)	(४११,१८२,१९२)	५२,५१२,५९९
ख	लगानी गतिविधिबाट नगद प्रवाह :		
	स्थिर सम्पत्तिमा (वृद्धि) कमी		
	सरकारी र सरकारको जमानत प्राप्त सेक्युरिटीमा लगानीमा (वृद्धि) कमी		
	बैंक तथा वित्तीय संस्थाको मुद्दती निक्षेपमा लगानीमा (वृद्धि) कमी	३७०,०००,०००	(९५,२०९,०००)
	बैंक तथा वित्तीय संस्थाको अन्य निक्षेप लगानीमा (वृद्धि) कमी		
	इक्व्यूटी शेयर लगानीमा (वृद्धि) कमी		
	अग्राधिकार शेयर/डिबेन्चरमा लगानीमा (वृद्धि) कमी		
	अन्य लगानीमा (वृद्धि) कमी		
	बीमालेखको धितोमा कर्जामा (वृद्धि) कमी		
	पेशकी तथा अन्य कर्जामा (वृद्धि) कमी		
	भुक्तानी प्राप्त ब्याज आम्दानी (लगानीमा)	३३,४५९,३२४	४२,०७०,४९६
	भुक्तानी प्राप्त डिभिडेन्ड		
	भाडा आम्दानी		
	भुक्तानी प्राप्त ब्याज आम्दानी (कर्जामा)		
	अन्य अप्रत्यक्ष आम्दानी/खर्च		
	लगानी बिक्रीमा नाफा		
	लगानी गतिविधिबाट खूद नगद प्रवाह (ख)	४०३,४५९,३२४	(५३,१३८,५८४)



ग	वित्तीय श्रोत कारोबारबाट नगद प्रवाह		
	शेयरबाट प्राप्त रकम		
	तिर्न बाँकी सापटीमा (वृद्धि)/कमी		
	अल्पकालिन ऋणमा (वृद्धि)/कमी		
	ऋण सापटीमा ब्याज भुक्तानी		
	लाभांश भुक्तानी		
	वित्तीय श्रोत कारोबारबाट खूद नगद प्रवाह (ग)		
	यस वर्षको सम्पूर्ण गतिविधीबाट खूद नगद प्रवाह = (क)+(ख)+(ग)	(७,७२२,८६८)	(६२५,९८४)
	नगद तथा बैकमा रहेको शुरु मौज्दात	१६,९४३,७२४	१७,५६९,७०९
	नगद तथा बैकमा रहेको अन्तिम मौज्दात	९,२२०,८५७	१६,९४३,७२४

.....
दिप प्रकाश पाण्डे
सञ्चालक

.....
मदन पोखरेल
सञ्चालक

.....
ईश्वरी प्रसाद अर्याल
सञ्चालक

.....
नबराज मुडभरी
सञ्चालक

.....
डा.रविन्द्र घिमिरे
अध्यक्ष

.....
सुनिल वल्लभ पन्त
सञ्चालक
मिति: २०७८।०३।१५

.....
लक्ष्मी पौडेल
लेखा प्रमुख

.....
शंकरकुमार रायमाथी
प्रमुख कार्यकारी अधिकृत

.....
श्याम कार्की, एफसिए
मुख्य साभेदार
श्याम कार्की एण्ड कम्पनी, चार्टर्ड एकाउन्टेण्ट्स



नेपाल पुनर्बीमा कम्पनी लिमिटेड

जीवन बीमा व्यवसायको

आर्थिक वर्ष २०७७/०७८ को एकीकृत आयव्यय हिसाब

रकम (रु.)

क्र.सं.	विवरण	अनुसूची	यस वर्ष	गत वर्ष
आय				
१	बीमाशुल्क (खुद)	१	१,२६९,६८५,५९९	५५२,४६९,२४४
२	पुनर्बीमा कमिशन आय			-
३	लगानी, कर्जा तथा अन्यबाट आय	२	२२,९९९,९०४	२४,६३३,६६७
४	बीमालेखको धितोमा कर्जाबाट आय	३		-
५	अन्य प्रत्यक्ष आय			
६	आर्थिक वर्षको शुरुको भुक्तानी हुन बाँकी दावी बापत व्यवस्था		८५,५९६,००४	१७,५२९,२६७
७	आर्थिक वर्षको शुरुको असमाप्त जोखिम बापत व्यवस्था		२७६,२३४,६२२	२२६,६६७,७७९
जम्मा आय (क)			१,६४५,६३६,९२०	८२९,२९९,९४८
व्यय				
८	दावी भुक्तानी (खुद)	४	६७०,९४३,२२४	२२०,९९५,९९३
९	अभिकर्ता कमिशन	५	-	-
१०	स्वास्थ्य परीक्षण शुल्क		-	-
११	पुनर्बीमा कमिशन खर्च		२०,०७५,४००	१२,७२४,८४७
१२	सेवा शुल्क (खुद)	६	१२,६९६,८५६	५,५२४,६९२
१३	अन्य प्रत्यक्ष खर्च		१०,२९६,७८७	३७,२३७,४५३
१४	व्यवस्थापन खर्च	७	१०,२४९,५०९	५,९०७,९७२
१५	आयकर	८	-	-
१६	आर्थिक वर्षको अन्त्यमा भुक्तानी हुन बाँकी दावी बापत व्यवस्था	९	२३६,५९९,४७८	८५,५९६,००४
१७	आर्थिक वर्षको अन्त्यमा असमाप्त जोखिम बापत व्यवस्था		६३०,८४२,७९६	२७६,२३४,६२२
जम्मा व्यय (ख)			१,५९०,८०८,०४२	६४४,०६७,७८३
१८	जीवन बीमा कोषमा सारेको बचत		-	-
१९	नाफा नोक्सान हिसाबमा सारेको बचत/(नोक्सान)		५४,८२८,०७८	१७७,२३९,९६४

अनुसूची १ देखि ९ सम्म यसका अभिन्न अंग हुन् ।

हाम्रो यसै साथ संलग्न आजको मितिको प्रतिवेदनको आधारमा

दिप प्रकाश पाण्डे
सञ्चालक

मदन पोखरेल
सञ्चालक

ईश्वरी प्रसाद अर्याल
सञ्चालक

नबराज मुडभरी
सञ्चालक

डा.रविन्द्र घिमिरे
अध्यक्ष

सुनिल वल्लभ पन्त
सञ्चालक

लक्ष्मी पौडेल
लेखा प्रमुख

शंकरकुमार रायमाथी
प्रमुख कार्यकारी अधिकृत

श्याम कार्की, एफसिए
मुख्य साभेदार

मिति: २०७८।०३।१५

श्याम कार्की एण्ड कम्पनी, चार्टर्ड एकाउन्टेण्ट्स



नेपाल पुनर्बीमा कम्पनी लिमिटेड

जीवन बीमा व्यवसायको

आ.व. २०७७/०७८ मा इक्युटीमा भएको परिवर्तनसम्बन्धी विवरण

विवरण	शेयर पुँजी	संचित नाफा / नोक्सान	प्रस्तावित बोनस शेयर	पुँजीगत जगेडा कोष	शेयर प्रिमियम	विशेष जगेडा कोष	अन्य जगेडा तथा कोष -स्थगन कर जगेडा)	महाविपत्ती जगेडा	कूल रकम
शुरु मौज्दात समायोजन	-	९१,४४७,०३८	३०८,६८४,८११	-	-	-	-	८३,९९९,९१८	४८४,१२१,७६७
वर्षको खुद नाफा		३४,७६२,३९६							-
जीवन बीमाकोषमा सारेको प्रस्तावित लाभांश		(५,५३५,१७१)							३४,७६२,३९६
जारी भएको बोनस शेयर		(१०५,१६८,२५८)	१०५,१६८,२५८						-
जारी भएको हकप्रद शेयर									-
अघिल्लो वर्षसँग सम्बन्धित आम्दानी									(५,५३५,१७१)
शेयर प्रिमियम		३३३,०५५							३३३,०५५
स्थगन कर जगेडा									-
महाविपत्ती जगेडा		(३,५०९,५४५)						३,५०९,५४५	-
अन्य		७१,६६३,२२६						(७१,६६३,२२६)	-
अन्तिम मौज्दात	-	८३,९९९,९१८	४१३,८५३,०७०	-	-	-	-	१५,८४६,२३७	५१३,६९२,०४७

हाप्रो यसै साथ सलगन आजको मितिको प्रतिवेदनको आधारमा

दिप प्रकाश पाण्डे
सञ्चालक

मदन पोखरेल
सञ्चालक

ईश्वरी प्रसाद अर्याल
सञ्चालक

नबराज मुडभरी
सञ्चालक

डा.रविन्द्र धिमरे
अध्यक्ष

सुनिल बल्लभ पन्त
सञ्चालक

लक्ष्मी पौडेल
लेखा प्रमुख

शंकरकुमार रायमाथी
प्रमुख कार्यकारी अधिकृत

श्याम कार्की, एफसिए
मुख्य साभेन्डार

मिति: २०७८-१०-३१

श्याम कार्की एण्ड कम्पनी, चार्टर्ड एकाउन्टेण्ट्स



अनुसूची-१

(क) बीमाशुल्क (खुद)

रकम (रु.)

क्र.सं.	बीमाको किसिम	कूल बीमाशुल्क		पुनर्बीमा शुल्क भुक्तानी (ceded)		बीमाशुल्क (खुद)	
		यस वर्ष	गत वर्ष	यस वर्ष	गत वर्ष	यस वर्ष	गत वर्ष
१	सावधिक	-	-	-	-	-	-
२	अग्रिम भुक्तानी सावधिक	-	-	-	-	-	-
३	रुपान्तरित सावधिक	-	-	-	-	-	-
४	आजीवन	-	-	-	-	-	-
५	म्यादी	९०४,५५९,२९५	५५२,४६९,२४४	-	-	९०४,५५९,२९५	५५२,४६९,२४४
६	विशेष म्यादी	-	-	-	-	-	-
७	अन्य जीवन बीमा (एकल बीमाशुल्क)	-	-	-	-	-	-
८	अन्य जीवन बीमा (बैदेशिक रोजगार एकल बीमाशुल्क)	३५७,९२६,३७६	-	-	-	३५७,९२६,३७६	-
जम्मा		१,२६१,६८५,५९१	५५२,४६९,२४४	-	-	१,२६१,६८५,५९१	५५२,४६९,२४४

(ख) कूल बीमाशुल्क

रकम (रु.)

क्र.सं.	बीमाको किसिम	प्रत्यक्ष बीमाशुल्क		प्राप्त पुनर्बीमा शुल्क (accepted)		कूल बीमाशुल्क	
		यस वर्ष	गत वर्ष	यस वर्ष	गत वर्ष	यस वर्ष	गत वर्ष
१	सावधिक	-	-	-	-	-	-
२	अग्रिम भुक्तानी सावधिक	-	-	-	-	-	-
३	रुपान्तरित सावधिक	-	-	-	-	-	-
४	आजीवन	-	-	-	-	-	-
५	म्यादी	-	-	९०४,५५९,२९५	५५२,४६९,२४४	९०४,५५९,२९५	५५२,४६९,२४४
६	विशेष म्यादी	-	-	-	-	-	-
७	अन्य जीवन बीमा (एकल बीमाशुल्क)	-	-	-	-	-	-
८	अन्य जीवन बीमा (बैदेशिक रोजगार एकल बीमाशुल्क)	-	-	३५७,९२६,३७६	-	३५७,९२६,३७६	-
जम्मा		-	-	१,२६१,६८५,५९१	५५२,४६९,२४४	१,२६१,६८५,५९१	५५२,४६९,२४४

अनुसूची-२

लगानी, कर्जा तथा अन्यबाट आय

रकम (रु.)

क्र.सं.	विवरण	यस बर्ष	गत बर्ष
१	सरकारी र सरकारको जमानत प्राप्त सेक्युरिटीबाट आय		
२	वाणिज्य बैंकको मुद्दती निक्षेपबाट आय	३३,४५९,३२४	४२,०७०,४१६
३	विकास बैंकको मुद्दती निक्षेपबाट आय		
४	नागरिक लगानी योजनाबाट आय		
५	वित्तीय संस्थाको मुद्दती निक्षेपबाट आय		
६	आवास वित्त कम्पनीको साधारण शेयरबाट लाभांश		
७	अन्य पब्लिक कम्पनीको साधारण शेयरबाट लाभांश		
८	बैंक तथा वित्तीय संस्थाको अग्राधिकार शेयरबाट लाभांश		
९	बैंक तथा वित्तीय संस्थाको डिभेन्चरबाट आय		
१०	अन्य बाट आय		
११	कर्जाबाट आय		
१२	अन्य निक्षेपबाट (मुद्दती बाहेक) आय		
१३	लगानी बिक्रीमा नाफा		
	न्यून लगानी बिक्रीमा नोक्सान		
१४	लगानी (खरीद) मा नाफा		
	न्यून लगानी (खरीद) मा नोक्सान		
१५	स्थिर सम्पत्ती बिक्रीबाट नाफा		
	न्यून स्थिर सम्पत्ती बिक्रीबाट नोक्सान		
१६	खाता अपलेखन		
१७	अघिल्ला वर्षसंग सम्बन्धित आय		
१८	अन्य आय (शेयर कारोवार)		
१९	अन्य आय	-	-
२०	उपदान कोषमा ब्याज		
२१	इन्स्योरेन्स पुलबाट प्राप्त आय	-	-
जम्मा		३३,४५९,३२४	४२,०७०,४१६

लगानी, कर्जा तथा अन्यबाट आयको बाँडफाँड

	नाफा नोक्सान हिसाबमा सारेको	११,२५९,४२१	१७,४३६,७५०
	सावधिक जीवन बीमाको आय ब्यय हिसावमा सारेको		
	अग्रिम भुक्तानी सावधिक जीवन बीमाको आय ब्यय हिसावमा सारेको		
	रुपान्तरित सावधिक जीवन बीमाको आय ब्यय हिसावमा सारेको		
	आजीवन जीवन बीमाको आय ब्यय हिसावमा सारेको		
	म्यादी जीवन बीमाको आय ब्यय हिसावमा सारेको	२२,१९९,९०४	२४,६३३,६६७
	विशेष म्यादी जीवन बीमाको आय ब्यय हिसावमा सारेको		
	अन्य जीवन बीमा (एकल बीमाशुल्क) को आय ब्यय हिसावमा सारेको		
	अन्य जीवन बीमा (बैदेशिक रोजगार एकल बीमाशुल्क) को आय ब्यय हिसावमा सारेको		
जम्मा		३३,४५९,३२४	४२,०७०,४१६



अनुसूची-३

बीमालेखको धितोमा कर्जा र आय

रकम (रु.)

क्र.सं.	बीमाको किसिम	बीमालेखको धितोमा कर्जा		बीमालेखको धितोमा कर्जाबाट आय	
		यस बर्ष	गत बर्ष	यस बर्ष	गत बर्ष
१	सावधिक				
२	अग्रिम भुक्तानी सावधिक				
३	रूपान्तरित सावधिक				
४	आजीवन				
५	म्यादी				
६	विशेष म्यादी				
७	अन्य जीवन बीम (एकल बीमाशुल्क)				
८	अन्य जीवन बीमा (बैदेशिक रोजगार एकल बीमाशुल्क)				
	जम्मा	-	-	-	-

अनुसूची - ४

दावी भुक्तानी

रकम (रु.)

क्र.सं.	बीमाको किसिम	मृत्यु दावी भुक्तानी		अवधि समाप्ती दावी भुक्तानी		आंशिक अवधि समाप्ती दावी भुक्तानी		समर्पण मूल्य दावी भुक्तानी	
		यस वर्ष	गत वर्ष	यस वर्ष	गत वर्ष	यस वर्ष	गत वर्ष	यस वर्ष	गत वर्ष
१	सावधिक								
२	अग्रिम भुक्तानी सावधिक								
३	रुपान्तरित सावधिक								
४	आजीवन								
५	म्यादी	३८८,९३५,६२४	२२०,९९५,९९३	-					
६	विशेष म्यादी								
७	अन्य जीवन बीमा (एकल बीमाशुल्क)								
८	अन्य जीवन बीमा (बैदेशिक रोजगार एकल बीमाशुल्क)	२८२,००७,६००							
जम्मा		६७०,९४३,२२४	२२०,९९५,९९३	-	-	-	-	-	-

रकम (रु.)

क्र.सं.	बीमाको किसिम	अन्य दावी भुक्तानी		कूल दावी भुक्तानी		कूल दावी भुक्तानीमा पुनर्बीमकको हिस्सा		दावी भुक्तानी (खुद)	
		यस वर्ष	गत वर्ष	यस वर्ष	गत वर्ष	यस वर्ष	गत वर्ष	यस वर्ष	गत वर्ष
१	सावधिक								
२	अग्रिम भुक्तानी सावधिक								
३	रुपान्तरित सावधिक								
४	आजीवन								
५	म्यादी			३८८,९३५,६२४	२२०,९९५,९९३	-	-	३८८,९३५,६२४	२२०,९९५,९९३
६	विशेष म्यादी								
७	अन्य जीवन बीमा (एकल बीमाशुल्क)								
८	अन्य जीवन बीमा (बैदेशिक रोजगार एकल बीमाशुल्क)			२८२,००७,६००				२८२,००७,६००	
जम्मा		-	-	६७०,९४३,२२४	२२०,९९५,९९३	-	-	६७०,९४३,२२४	२२०,९९५,९९३



अनुसूची - ५

अभिकर्ता कमिशन

रकम (रु.)

क्र.सं.	बीमाको किसिम	प्रथम बर्षको बीमाशुल्कमा अभिकर्ता कमिशन		नवीकरण बीमाशुल्कमा अभिकर्ता कमिशन		एकल बीमाशुल्कमा अभिकर्ता कमिशन		जम्मा अभिकर्ता कमिशन	
		यस वर्ष	गत वर्ष	यस वर्ष	गत वर्ष	यस वर्ष	गत वर्ष	यस वर्ष	गत वर्ष
१	सावधिक								
२	अग्रिम भुक्तानी सावधिक								
३	रूपान्तरित सावधिक								
४	आजीवन								
५	म्यादी								
६	विशेष म्यादी								
७	अन्य जीवन बीम (एकल बीमाशुल्क)								
८	अन्य जीवन बीमा (बैदेशिक रोजगार एकल बीमाशुल्क)								
जम्मा		-	-	-	-	-	-	-	-

अनुसूची - ६

सेवा शुल्क (खुद)

रकम (रु.)

क्र.सं.	बीमाको किसिम	कूल सेवा शुल्क		कूल सेवा शुल्कमा पुनर्बीमकको हिस्सा		सेवा शुल्क (खुद)	
		यस वर्ष	गत वर्ष	यस वर्ष	गत वर्ष	यस वर्ष	गत वर्ष
१	सावधिक						
२	अग्रिम भुक्तानी सावधिक						
३	रूपान्तरित सावधिक						
४	आजीवन						
५	म्यादी	९,०४५,५९२	५,५२४,६९२	-	-	९,०४५,५९२	५,५२४,६९२
६	विशेष म्यादी						
७	अन्य जीवन बीम (एकल बीमाशुल्क)						
८	अन्य जीवन बीमा (बैदेशिक रोजगार एकल बीमाशुल्क)	३,५७९,२६४	-			३,५७९,२६४	
जम्मा		१२,६२४,८५६	५,५२४,६९२	-	-	१२,६२४,८५६	५,५२४,६९२

अनुसूची - ७

व्यवस्थापन खर्च

रकम (रु.)

क्र.सं.	विवरण	यस बर्ष	गत बर्ष
१	कर्मचारी खर्च (अनुसूची ७.१ बमोजिम)	४,३९८,४९८	२,५७२,१०८
२	घर भाडा	१,०११,८८४	४८८,३४०
३	बिजुली तथा पानी	४८,१८१	३८,७३९
४	मर्मत तथा सम्भार		-
	(क) भवन		-
	(ख) सवारी साधन	६३,४७१	८७,९२६
	(ग) कार्यालय उपकरण	१०,३९५	८,७९२
	(घ) अन्य	१५,३३३	३७,६७४
५	संचार	८९,१७८	७१,५८८
६	छपाई तथा मसलन्द	४५,०४६	५८,२९२
७	खर्च हुने कार्यालय सामान	५२,०८६	२१,५४६
८	परिवहन	१५०,४७१	७६,२९४
९	भ्रमण खर्च (भत्ता समेत)	-	-
	(क) आन्तरिक	३३,४५६	५९,३३७
	(ख) वैदेशिक	-	१६३,३१७
१०	अभिकर्ता तालिम	-	-
११	अभिकर्ता अन्य	-	-
१२	बीमाशुल्क	४५,३९३	३०,२५२
१३	सुरक्षा खर्च	-	-
१४	कानूनी तथा परामर्श शुल्क	१२७,५००	७६,८०६
१५	पत्र पत्रिका तथा पुस्तक	२०,२५१	३,०६३
१६	विज्ञापन तथा प्रचार प्रसार	११५,१२७	५७,२१७
१७	व्यापार प्रवर्द्धन	४२,४८८	१८,७४४
१८	अतिथी सत्कार	५,१८२	११,३७१
१९	चन्दा तथा उपहार	२६५,४०६	१,०७२,८३७
२०	संचालक समिति सम्बन्धी खर्च	-	-
	(क) बैठक भत्ता	१६१,६३४	३९,२३३
	(ख) अन्य	३१,२१०	१०,९३९
२१	अन्य समिति/उप-समिति सम्बन्धी खर्च	-	-
	(क) बैठक भत्ता	३०८,९८३	१२०,२७४
	(ख) अन्य	३०,३४३	२०,८४१
२२	साधारण सभा सम्बन्धी खर्च	८३,७३३	-
२३	(क) बीमाङ्गीय सेवा शुल्क		-
	(ख) बीमाङ्गीय खर्च		-
२४	लेखा परीक्षणसम्बन्धी खर्च	-	-
	(क) लेखा परीक्षण शुल्क	६८,१६१	२७,६८८
	(ख) कर लेखा परीक्षण शुल्क	१७,०४०	९,८८९
	(ग) विस्तृत लेखा परीक्षण प्रतिवेदन शुल्क	३,४०८	१,९७८
	(घ) अन्य शुल्क	-	१,९९२
	(ङ) आन्तरिक लेखा परीक्षण खर्च	३९,५३३	२२,९४२
	(च) अन्य खर्च	१५,८९१	१,७२३



क्र.सं.	विवरण	यस बर्ष	गत बर्ष
२५	ब्याज	१,६४२,१५०	२१९,९१३
२६	बैंक चार्ज	७१,८०६	४९,९७७
२७	शुल्क तथा दस्तूर	१,७८६,८९७	५३६,६०३
२८	हास कट्टी	५१४,१०७	३६१,८६४
२९	कुरीयर	-	-
३०	अन्य	३४,४१९	३२,१७७
३१	कर्मचारी ताजगी खर्च		२३,७८५
३२	कार्यालय सर-सफाई खर्च		-
३३	सभा-सम्मेलन खर्च (प्रशासन)		-
३४	अन्य विविध खर्च	२८,७३३	
३५	ब्याट्री खर्च		-
३६	सुचना तथा प्रकासन खर्च		-
३७	कार्यालय स्थान्तरण खर्च		-
३८	सेवा र दस्तुर (सबारी साधन)		-
३९	इजाजतपत्र नवीकरण शुल्क (बीमा समिति)		
४०	वार्षिक उत्सव खर्च	२,०५१	१२८,३५३
४१	नगरपालिका कर		
४२	सटही घटबढ खर्च		-
	बाँड फाँडको लागि जम्मा	११,३७९,४४६	६,५६४,४१३
	नाफा नोक्सान हिसाबमा सारेको	१,१३७,९४५	६५६,४४१
	सावधिक जीवन बीमाको आय ब्यय हिसाबमा सारेको		
	अग्रिम भुक्तानी सावधिक जीवन बीमाको आय ब्यय हिसाबमा सारेको		
	रुपान्तरित सावधिक जीवन बीमाको आय ब्यय हिसाबमा सारेको		
	आजीवन जीवन बीमाको आय ब्यय हिसाबमा सारेको		
	म्यादी जीवन बीमाको आय ब्यय हिसाबमा सारेको	१०,२४१,५०१	५,९०७,९७२
	विशेष म्यादी जीवन बीमाको आय ब्यय हिसाबमा सारेको		
	अन्य जीवन बीमाको आय ब्यय हिसाबमा सारेको (एकल बीमाशुल्क)		
	अन्य जीवन बीमाको आय ब्यय हिसाबमा सारेको (बैदेशिक रोजगार एकल बीमाशुल्क)		
	जम्मा	११,३७९,४४६	६,५६४,४१३



अनुसूची - ७.१

कर्मचारी खर्च

रकम (रु.)

क्र.सं.	विवरण	यस बर्ष	गत बर्ष
१.	तलब	२,२४०,५७२	१,२०३,२७६
२.	भत्ता	६५०,०३५	३४१,९९४
३.	दर्शन खर्च	१६७,५७९	१०१,७०७
४.	सञ्चयकोषमा थप	१९९,७९६	११३,५५८
५.	तालिम खर्च	४२,०९२	५९,९६२
६.	पोशाक	४१,०१७	५३,६४९
७.	औषधोपचार	३६७,११८	२७८,८८७
८.	बीमा	४८०,६४५	१७०,२६६
९.	पेन्सन तथा उपदान खर्च तथा व्यवस्था	५५२९	४४,४७३
१०.	विदा बापतको खर्च तथा व्यवस्था	-	१०५,७२१
११.	अन्य सुविधा बापत खर्च तथा व्यवस्था	१,२०६	
१२	अन्य	-	
	क. शैक्षिक खर्च		
	ख. बजार अधिकारीहरुलाई प्रोत्साहन रकम		
	ग. नयाँ कर्मचारी भर्ना खर्च		
	घ. कर्मचारी सुविधा (विविध)		
	ङ. कर्मचारी सरुवा खर्च		
	च. ज्याला		७,५३६
	छ. अन्य	२०२,९१०	९१,०७८
	जम्मा	४,३५८,४५८	२,५७२,१०८

क्र.सं.	विवरण	यस बर्ष
१	तलब	२,२४०,५७२
२	भत्ता	६५०,०३५
३	दर्शन खर्च	१६७,५७९
४	सञ्चयकोषमा थप	१९९,७९६
५	तालिम खर्च	४२,०९२
६	पोशाक	४१,०१७
७	औषधोपचार	३६७,११८
८	बीमा	४८०,६४५
९	पेन्सन तथा उपदान व्यवस्था	५५२९
१०	विदा बापतको खर्च तथा व्यवस्था	-
११	अन्य सुविधा बापत खर्च तथा व्यवस्था (पुरस्कार)	१,२०६
१२	अन्य (ज्याला)	-
१३	अन्य	२०२,९१०
	जम्मा	४,३५८,४५८

अनुसूची - ८

आयकर

रकम (रु.)

क्र.सं.	विवरण	यस बर्ष	गत बर्ष
१.	यस बर्षको आयकर	१२,६४०,८७१	५३,१८१,९६०
	बाँडफाँडको लागि आयकरको जम्मा		
	बाँडफाँड		
	नाफा नोक्सान हिसाबमा सारेको		
	सावधिक जीवन बीमाको आय ब्यय हिसाबमा सारेको		
	अग्रिम भुक्तानी सावधिक जीवन बीमाको आय ब्यय हिसाबमा सारेको		
	रुपान्तरित सावधिक जीवन बीमाको आय ब्यय हिसाबमा सारेको		
	आजीवन जीवन बीमाको आय ब्यय हिसाबमा सारेको		
	म्यादी जीवन बीमाको आय ब्यय हिसाबमा सारेको		
	विशेष म्यादी जीवन बीमाको आय ब्यय हिसाबमा सारेको		
	अन्य जीवन बीमाको आय ब्यय हिसाबमा सारेको(एकल बीमाशुल्क)		
	अन्य जीवन बीमाको आय ब्यय हिसाबमा सारेको (बैदेशिक रोजगार एकल बीमाशुल्क)		
	जम्मा	-	-

अनुसूची - ९

आर्थिक वर्षको अन्त्यमा भुक्तानी हुन बाँकी दावी बापत व्यवस्था

रकम (रु.)

क्र.सं.	बीमाको किसिम	भुक्तानी हुन बाँकी मृत्यु दावी		भुक्तानी हुन बाँकी अवधि समाप्ती दावी		भुक्तानी हुन बाँकी आंशिक अवधि समाप्ती दावी		भुक्तानी हुन बाँकी समर्पण मूल्य दावी		भुक्तानी हुन बाँकी अन्य दावी	
		यस वर्ष	गत वर्ष	यस वर्ष	गत वर्ष	यस वर्ष	गत वर्ष	यस वर्ष	गत वर्ष	यस वर्ष	गत वर्ष
१	सावधिक	-	-	-	-	-	-	-	-	-	-
२	अग्रिम भुक्तानी सावधिक	-	-	-	-	-	-	-	-	-	-
३	रुपान्तरित सावधिक	-	-	-	-	-	-	-	-	-	-
४	आजीवन	-	-	-	-	-	-	-	-	-	-
५	म्यादी	४६,१६५,८५६	७४,३६१,७४३	-	-	-	-	-	-	-	-
६	विशेष म्यादी	-	-	-	-	-	-	-	-	-	-
७	अन्य जीवन बीमा (एकल बीमाशुल्क)	-	-	-	-	-	-	-	-	-	-
८	अन्य जीवन बीमा (बैदेशिक रोजगार एकल बीमाशुल्क)	१५९,५६५,८६४	-	-	-	-	-	-	-	-	-
जम्मा		२०५,७३१,७२०	७४,३६१,७४३	-	-	-	-	-	-	-	-

रकम (रु.)

सृजना भएको तर जानकारीमा नआएको दावी (अनुमानित)		भुक्तानी हुन बाँकी जम्मा दावी		भुक्तानी हुन बाँकी जम्मा दावीमा पुनर्बीमकको हिस्सा		भुक्तानी हुन बाँकी दावी बापत व्यवस्था	
यस वर्ष	गत वर्ष	यस वर्ष	गत वर्ष	यस वर्ष	गत वर्ष	यस वर्ष	गत वर्ष
-	-	-	-	-	-	-	-
-	-	-	-	-	-	-	-
-	-	-	-	-	-	-	-
-	-	-	-	-	-	-	-
-	-	४६,१६५,८५६	७४,३६१,७४३	-	-	५३,०९०,७३४	८५,५९६,००४
-	-	-	-	-	-	-	-
-	-	१५९,५६५,८६४	-	-	-	१८३,५००,७४४	-
-	-	२०५,७३१,७२०	७४,३६१,७४३	-	-	२३६,५९१,४७८	८५,५९६,००४



अनुसूची - १०

आय व्यय हिसाबहरुबाट नाफा नोक्सान हिसाबमा सारेको रकम

रकम (रु.)

क्र.सं.	विवरण	यस वर्ष	गत वर्ष
१	सावधिक जीवन बीमाको आय व्यय हिसाबमा सारेको	-	-
२	अग्रिम भुक्तानी सावधिक जीवन बीमाको आय व्यय हिसाबमा सारेको	-	-
३	रुपान्तरित सावधिक जीवन बीमाको आय व्यय हिसाबमा सारेको	-	-
४	आजीवन जीवन बीमाको आय व्यय हिसाबमा सारेको	-	-
५	म्यादी जीवन बीमाको आय व्यय हिसाबमा सारेको	५४,८२८,०७८	१७७,२३१,१६४
६	विशेष म्यादी जीवन बीमाको आय व्यय हिसाबमा सारेको	-	-
७	अन्य जीवन बीमाको आय व्यय हिसाबमा सारेको (एकल बीमाशुल्क)	-	-
८	अन्य जीवन बीमाको आय व्यय हिसाबमा सारेको (बैदेशिक रोजगार एकल बीमाशुल्क)	-	-
जम्मा		५४,८२८,०७८	१७७,२३१,१६४

अनुसूची - ११

जीवन बीमा कोष

रकम (रु.)

क्र.सं.	बीमाको किसिम	समायोजन अगाडीको जीवन बीमा कोष (वर्षको शुरुमा)		आय व्यय हिसाबबाट सारेको		नाफा नोक्सान हिसाबबाट सारेको		जगेडा कोषबाट सारेको		समायोजन अगाडीको जीवन बीमाकोष (वर्षको अन्त्यमा)	
		यस वर्ष	गत वर्ष	यस वर्ष	गत वर्ष	यस वर्ष	गत वर्ष	यस वर्ष	गत वर्ष	यस वर्ष	गत वर्ष
१	सावधिक										-
२	अग्रिम भुक्तानी सावधिक										-
३	रुपान्तरित सावधिक										-
४	आजीवन										-
५	म्यादी										-
६	विशेष म्यादी										-
७	अन्य जीवन बीमा (एकल बीमाशुल्क)										-
८	अन्य जीवन बीमा (बैदेशिक रोजगार एकल बीमाशुल्क)	-	-	-	-	-	-	-	-	-	-
जम्मा :		-	-	-	-	-	-	-	-	-	(२)

जीवन बीमा कोषमा समायोजन

रकम (रु.)

क्र.सं.	बीमाको किसिम	समायोजन अगाडीको जीवन बीमा कोष (वर्षको अन्त्यमा)		नाफा नोक्सान हिसाबमा सारेको		बीमालेख अन्तर्गत दायित्व		बोनसको लागि व्यवस्था	
		यस बर्ष	गत बर्ष	यस बर्ष	गत बर्ष	यस बर्ष	गत बर्ष	यस वर्ष	गत वर्ष
१	सावधिक								
२	अग्रिम भुक्तानी सावधिक								
३	रूपान्तरित सावधिक								
४	आजीवन								
५	म्यादी								
६	विशेष म्यादी								
७	अन्य जीवन बीमा (एकल बीमाशुल्क)								
८	अन्य जीवन बीमा (बैदेशिक रोजगार एकल बीमाशुल्क)								
जम्मा :		-		-	-	-	-	-	-

जीवन बीमा कोषमा समायोजन

रकम (रु.)

सोलभेन्सी मार्जिनको लागि व्यवस्था		बाँडफाँड नगरिएको रकम		वर्षको अन्त्यमा जीवन बीमा कोष	
यस बर्ष	गत बर्ष	यस बर्ष	गत बर्ष	यस बर्ष	गत बर्ष
-	-				
-	-				
-	-				
-	-				
-	-				
-	-				
-	-				
-	-				
-	-				
-	-	-	-	०	



अनुसूची - १२

व्यवस्था फिर्ता

रकम (रु.)

क्र.सं.	विवरण	यस बर्ष	गत बर्ष
१.	लगानीमा नोक्सानीको लागि व्यवस्था फिर्ता		
२.	कर्जामा नोक्सानीको लागि व्यवस्था फिर्ता		
३.	शंकास्पद आसामी व्यवस्था फिर्ता		
४	अन्य व्यवस्था फिर्ता		
जम्मा			-

अनुसूची - १३

अपलेखन खर्चहरू

रकम (रु.)

क्र.सं.	विवरण	यस बर्ष	गत बर्ष
१	प्रारम्भिक खर्चहरू	-	-
२	पूर्व संचालन खर्चहरू	-	-
३	पर सारिएका खर्चहरू	-	-
४	अपलेखन गरिएको लगानी	-	-
५	अपलेखन गरिएको कर्जा	-	-
६	अपलेखन गरिएको आसामी	-	-
७	अन्य अपलेखन	-	-
जम्मा			-

अनुसूची - १३ क

शेयरसम्बन्धी खर्च

रकम (रु.)

क्र.सं.	विवरण	यस बर्ष	गत वर्ष
१	शेयर निष्कासन खर्च		
२	शेयर रजिष्ट्रेसन खर्च		
३	शेयर सूचिकरण खर्च		
४	लाभांश वितरण खर्च		
५	शेयर सम्बन्धी अन्य खर्च		
जम्मा			-



अनुसूची - १४

अन्य खर्चहरू

रकम (रु.)

क्र.सं.	विवरण	यस बर्ष	गत बर्ष
१	दण्ड जरिवाना	-	-
२	विलम्ब शुल्क जरिवाना		
३	अन्य (स्वदेशी कम्पनीलाई भुक्तानी गरेको बीमा सेवाशुल्क)	१२,२७९,१९७	५,१५१,५२२
जम्मा		१२,२७९,१९७	५,१५१,५२२

अनुसूची - १५

नोक्सानीको लागि व्यवस्था

रकम (रु.)

क्र.सं.	विवरण	यस बर्ष	गत बर्ष
१.	लगानीमा नोक्सानीको लागि व्यवस्था	-	-
२.	कर्जामा नोक्सानीको लागि व्यवस्था	-	-
३.	शंकास्पद आसामी व्यवस्था	-	-
४	अन्य व्यवस्था	-	-
जम्मा		-	-

अनुसूची - १६

(क) शेयर पुँजी

रकम (रु.)

क्र.सं.	विवरण	यस बर्ष	गत बर्ष
१.	अधिकृत पुँजी		
	क) रु १०० दरको ८५५५६२५ थान साधारण शेयर		
	ख) रु.....दरकोथान अपरिवर्तनीय अग्राधिकार शेयर	-	-
	ग) रु..... दरको थान परिवर्तनीय अग्राधिकार शेयर	-	-
२.	जारी पुँजी		
	क) रु १०० दरको ८५५५६२५ थान साधारण शेयर	-	-
	ख) रु.....दरकोथान अपरिवर्तनीय अग्राधिकार शेयर	-	-
	ग) रु..... दरको थान परिवर्तनीय अग्राधिकार शेयर		
३.	चुक्ता पुँजी		
	क) रु १०० दरको ८५५५६२५ थान साधारण शेयर		
	न्यून भुक्तानी प्राप्त हुन बाँकी रु.... दरको ...थान साधारण शेयर		
	ख) रु..... दरकोथान अपरिवर्तनीय अग्राधिकार शेयर	-	-
	ग) रु..... दरको थान परिवर्तनीय अग्राधिकार शेयर	-	-
जम्मा		-	-



(ख) शेयर स्वामित्वको संरचना

रकम (रु.)

शेयरधनी		यस बर्ष		गत बर्ष	
		साधारण शेयर संख्या	स्वामित्वको %	साधारण शेयर संख्या	स्वामित्वको %
संस्थापक	नेपाली संगठित संस्थाहरु				
	नेपाली नागरिक				
	विदेशी				
	जम्मा				
सर्वसाधारण					
अन्य					
कूल		-			

(ग) एक प्रतिशत वा बढी शेयर स्वामित्व भएका शेयरधनीहरुको विवरण

रकम (रु.)

क्र.सं.	विवरण	यस बर्ष		गत बर्ष	
		स्वामित्वको %	रकम	स्वामित्वको %	रकम
१.	भारतीय जीवन बीमा निगम				
२.	विशाल ग्रुप				

अनुसूची - १७

जगेडा तथा कोष

रकम (रु.)

क्र.सं.	विवरण	यस बर्ष	गत बर्ष
१	स्थगन कर जगेडा	७,२४५,८५९	३,५७३,३७२
२	पूँजीगत जगेडा		
३	विशेष जगेडा		
४	अन्य जगेडा		
५	शेयर प्रिमियम		
६	प्रस्तावित बोनस शेयर	४१३,८५३,०७०	३०८,६८४,८११
७	पूजीकृत हुन बाँकी बोनस शेयर		
८	नाफा नोक्सान हिसाबबाट सारेको नाफा	७६,७४६,८८१	८७,८७३,६६७
जम्मा		४९७,८४५,८१०	४००,९३१,८५०

अनुसूची - १८

महा-विपत्ति जगेडा

रकम (रु.)

वर्षको शुरुमा महा-विपत्ति जगेडा		नाफा नोक्सान हिसाबबाट सारेको		वर्षको अन्त्यमा महा-विपत्ति जगेडा	
यस वर्ष	गत वर्ष	यस वर्ष	गत वर्ष	यस वर्ष	गत वर्ष
८३,९९९,९१८	७९,६६३,२२६	३,५०९,५४५	१२,३३६,६९२	९५,८४६,२३७	८३,९९९,९१८
८३,९९९,९१८	७९,६६३,२२६	३,५०९,५४५	१२,३३६,६९२	९५,८४६,२३७	८३,९९९,९१८



अनुसूची - १९

तिर्न बाँकी दीर्घकालिन ऋण तथा सापटी

रकम (रु.)

क्र.सं.	विवरण	यस बर्ष	गत बर्ष
१	डिवेन्चर / बण्ड	-	-
२	बैंक	-	-
३	वित्तीय संस्था	-	-
४	अन्य (विवरण खुलाउने)	-	-
जम्मा		-	-

अनुसूची - २०

स्थिर सम्पत्ति

रकम (रु.)

विवरण	परल मोल				ह्रास कट्टी				खूद मोल	
	शुरु मौज्दात	यस वर्ष थपेको	यस वर्ष घटेको	जम्मा	गत वर्षसम्म	यस वर्ष	बिक्री/समायोजन	जम्मा	यस वर्षसम्मको	गत वर्षसम्मको
जमिन										
भवन										
फर्निचर तथा फिक्स्चर्स										
कार्यालय सामान										
कम्प्यूटर तथा सूचना प्रविधी उपकरण										
अदृश्य सम्पत्ति										
सवारी साधन										
लिज होल्ड सम्पत्ति										
अन्य (प्रकृति खुलाउने)										
जम्मा										
निर्माणाधिन पुँजीगत खर्च										
कूल										
गत वर्ष										



अनुसूची - २१

लगानी

रकम (रु.)

क्र.सं.	विवरण	यस बर्ष	गत बर्ष
(क)	दीर्घकालिन लगानी :		
१	सरकारी र सरकारको जमानत प्राप्त सेक्युरिटी		
२	वाणिज्य बैंकको मुद्दती निक्षेप	३०,०००,०००	-
३	विकास बैंकको मुद्दती निक्षेप		
४	नागरिक लगानी योजना		
५	वित्तीय संस्थाको मुद्दती निक्षेप		
६	आवास वित्त कम्पनीको साधारण शेयर (अनुसूची २१.१ बमोजिम)		
७	अन्य कम्पनीको साधारण शेयर (अनुसूची २१.१ बमोजिम)		
८	बैंक तथा वित्तीय संस्थाको अग्राधिकार शेयर/डिभेन्चर	९५,२०९,०००	
९	अन्य		
जम्मा : क		१२५,२०९,०००	-
(ख)	अल्पकालिन लगानी :		
१	सरकारी र सरकारको जमानत प्राप्त सेक्युरिटी		
२	वाणिज्य बैंकको मुद्दती निक्षेप		४००,०००,०००
३	विकास बैंकको मुद्दती निक्षेप		
४	नागरिक लगानी योजना		
५	वित्तीय संस्थाको मुद्दती निक्षेप		
६	बैंक तथा वित्तीय संस्थाको अग्राधिकार शेयर/डिभेन्चर		९५,२०९,०००
७	वाणिज्य बैंकको ब्याज प्राप्त हुने अन्य निक्षेप		
८	विकास बैंकको ब्याज प्राप्त हुने अन्य निक्षेप		
९	वित्तीय संस्थाको ब्याज प्राप्त हुने अन्य निक्षेप		
१०	अन्य ब्याज प्राप्त हुने लगानी		
जम्मा : ख		-	४९५,२०९,०००
जम्मा : क+ख		१२५,२०९,०००	४९५,२०९,०००

अनुसूची - २२

नगद तथा बैंक मौज्जात

रकम (रु.)

क्र.सं.	विवरण	यस बर्ष	गत बर्ष
१	नगद मौज्जात		
जम्मा		-	-
२	बैंक मौज्जात		
	वाणिज्य बैंकहरुको मौज्जात	९,२२०,८५६	९६,९४३,७२४
	विकास बैंकहरुको मौज्जात	-	-
	वित्तीय संस्थाहरुको मौज्जात	-	-
	अन्य (विवरण खुलाउने)	-	-
जम्मा		९,२२०,८५६	९६,९४३,७२४
कूल		९,२२०,८५६	९६,९४३,७२४

अनुसूची - २३

अन्य कर्जा

रकम (रु.)

क्र.सं.	विवरण	यस बर्ष	गत बर्ष
(क)	दीर्घकालिन कर्जा		
१.	अभिकर्तालाई कर्जा	-	-
२.	कर्मचारीलाई कर्जा		
३.	अन्य (विवरण खुलाउने)	-	-
जम्मा (क)		-	-
(ख)	अल्पकालिन कर्जा		
१.	अभिकर्तालाई कर्जा		
२.	कर्मचारीलाई कर्जा		
३.	अन्य	-	-
जम्मा (ख)		-	-
जम्मा (क+ख)		-	-

अनुसूची - २४

अन्य सम्पत्ति

रकम (रु.)

क्र.सं.	विवरण	यस बर्ष	गत बर्ष
१	लगानीबाट प्राप्त हुन बाँकी आय	४,९६२,४८६	५,५९७,०७३
२	बीमालेखको धितोमा कर्जाबाट प्राप्त हुन बाँकी ब्याज		
३	अन्य (बीमालेखको धितोमा बाहेक) कर्जाबाट प्राप्त हुन बाँकी ब्याज		
४	अन्य बीमकबाट प्राप्त हुन बाँकी	५९०,८४५,२९७	२८९,४०९,७९६
५	पुनर्बीमकबाट प्राप्त हुन बाँकी		
६	विविध आसामी		-
७	अग्रिम कर	२९२,५७६,४२०	२९,९३९,४२८
८	कर्मचारी पेशकी		
९	अन्य पेशकी		
१०	धरौटी		
११	असुल हुन बाँकी बीमाशुल्क		
	न्यून : असुल हुन बाँकी बीमाशुल्क मुलतवी (suspense)		
१२	अन्य :		
	क. अग्रिम भुक्तानी आंशिक परिपक्व दावी		
	ख. अग्रिम भुक्तानी खर्चहरु		
	ग. शेयर/डिभेन्चर निवेदन		
	घ. उपदान कोष नागरिक लगानी कोषमा		
	ङ. बैकमा चेक जमा भएको तर क्रेडिट प्रप्त नभएको		
	च. स्थगन कर	७,२४५,८५९	३,५७३,३७२
	छ. निर्जीवन विभागसँग लिन बाँकी	९९९,९५५,८३९	३५७,३८७,३२९
जम्मा		९,३८९,६३२,९७३	६७७,०९८,९९८

अनुसूची - २५

चालु दायित्व

रकम (रु.)

क्र.सं.	विवरण	यस बर्ष	गत बर्ष
१	अभिकर्तालाई दिन बाँकी		
२	अन्य बीमकलाई दिन बाँकी		-
३	पुनर्बीमकलाई दिन बाँकी		
४	अल्पकालिन कर्जा		
५	बीमाशुल्क धरौटी		
६	पूर्ण विवरण नखुलेको बीमाशुल्क		
७	विविध साहू		
८	सहायक/होल्डिङ कम्पनीलाई दिन बाँकी		
९	श्रोतमा कट्टा गरिएको कर तिर्न बाँकी	७५५,९७१	४,६६१,६९८
१०	मूल्य अभिवृद्धि कर तिर्न बाँकी		
११	आयकर तिर्न बाँकी		
१२	सेवा शुल्क तिर्न बाँकी	१२,६१६,८५६	५,५२४,६९२
१३	संचालकलाई दिन बाँकी		
१४	अन्य :		-
	स्थगन कर		
	अन्य	२८,७९१,८६५	१६,८८०,६१६
जम्मा		४२,१६४,६९२	२७,०६७,००७

अनुसूची - २६

असमाप्त जोखिम व्यवस्था

रकम (रु.)

क्र.सं.	विवरण	यस बर्ष	गत बर्ष
१.	बैदेशिक रोजगार एकल बीमाशुल्क बीमाको असमाप्त जोखिम जगेडा		
२.	म्यादी बीमाको असमाप्त जोखिम जगेडा	६३०,८४२,७९६	२७६,२३४,६२२
३. बीमाको असमाप्त जोखिम जगेडा		-
			-
जम्मा		६३०,८४२,७९६	२७६,२३४,६२२

अनुसूची - २६ क

अन्य ब्यवस्था

रकम (रु.)

क्र. सं.	विवरण	बर्षको शुरुमा ब्यवस्था		चालु आ.ब.मा थप गरिएको ब्यवस्था		चालु आ.ब.मा अपलेखन/भुक्तानी गरिएको ब्यवस्था		चालु आ.ब.मा फिर्ता गरिएको ब्यवस्था		बर्षको अन्तमा कायम रहेको ब्यवस्था	
		यस वर्ष	गत वर्ष	यस वर्ष	गत वर्ष	यस वर्ष	गत वर्ष	यस वर्ष	गत वर्ष	यस वर्ष	गत वर्ष
१	लाभांश (डिभिडेण्ड) को लागि ब्यवस्था	४६,७७०,४२६		५,५३५,१७१	४६,७७०,४२६					५२,३०५,५९७	४६,७७०,४२६
२	आयकर ब्यवस्था	२३८,७३४,७४३	१८१,९७९,४११	१६,३१३,३५८	५६,७५५,३३२	२३८,७३४,७४३	-	-	-	१६,३१३,३५८	२३८,७३४,७४३
३	लगानीमा नोक्सानीको लागि ब्यवस्था										
४	कर्जामा नोक्सानीको लागि ब्यवस्था										
५	शंकाशपद आसामीको लागि ब्यवस्था										
६	अन्य नोक्सानीको लागि ब्यवस्था										
७	कर्मचारी सम्बन्धी ब्यवस्था										
	(क) पेन्सन तथा उपदान ब्यवस्था										
	(ख) विदा वापत ब्यवस्था										
	(ग) आवास तथा अन्य सुविधा ब्यवस्था										
	(घ) कर्मचारी बोनस ब्यवस्था	३०,७९७,०७६	१८,५२८,५९७	५,२६७,०३०	१८,८८५,८३५	११,९११,२४१	६,६१७,३५६			२४,१५२,८६५	३०,७९७,०७६
	(ङ) अन्य										
८	अन्य ब्यवस्था (विवरण खुलाउने)										
	जम्मा	३१६,३०२,२४५	२००,५०८,००८	२७,११५,५६०	१२२,४११,५९३	२५०,६४५,९८४	६,६१७,३५६	-	-	९२,७७१,८२१	३१६,३०२,२४५

नेपाल पुनर्बीमा कम्पनी लिमिटेड

निर्जीवन बीमा व्यवसायको
२०७८ साल आषाढ मसान्तको वासलात

रकम (रु.)

क्र.सं.	विवरण	अनुसूची	यस वर्ष	गत वर्ष
श्रोत				
१	चुक्ता पुँजी	१३	१०,०००,०००,०००	१०,०००,०००,०००
२	जगेडा तथा कोष	१४	२,३३१,५९६,४०४	१,७०८,८७९,७५८
३	बीमा कोष	१२	२,२३३,९३९,९९२	१,९५७,८५९,५८०
४	महा-विपत्ती जगेडा	१५	७८,१०९,२१७	४९६,४५४,६०४
५	तिर्न बाँकी दीर्घकालिन ऋण तथा सापटी	१६	-	-
	कूल श्रोत		१४,६४३,५९६,८१३	१४,१६३,९९३,९४२
उपयोग				
६	स्थिर सम्पत्ती (खुद)	१७	४१३,९५८,८२०	४१६,२३५,३१०
७	दीर्घकालिन लगानी	१८	३,२५३,८२६,४२३	११,७२२,८१०,९२५
८	दीर्घकालिन कर्जा	२०	७४,६५८,६३५	५९,३६८,०४२
चालु सम्पत्ती कर्जा तथा पेशकीहरु :				
९	नगद तथा बैंक मौज्दात	१९	१,९३४,५९०,५६०	३८४,४१०,२४२
१०	अल्पकालिन लगानी	१८	१३,५८५,०७०,६३७	३,२५०,०७०,६३७
११	अल्पकालिन कर्जा	२०	-	-
१२	अन्य सम्पत्ती	२१	६,३२९,०९७,२३३	७,२६८,७४४,६०४
	जम्मा (क) (९+१०+११+१२)		२९,०४०,७५८,४३०	१०,९०३,२२५,४८३
चालु दायित्व तथा व्यवस्थाहरु :				
१३	चालु दायित्व	२२	३,९९९,९९५,८६६	१,५९२,६३४,९७८
१४	असमाप्त जोखिम वापत व्यवस्था	२३	४,२८९,३९४,२९१	३,३३३,८१५,४३०
१५	भुक्तानी हुन बाँकी दावी बापत व्यवस्था	६	१,८३२,५२९,९४०	१,६७७,८८२,९०९
१६	अन्य व्यवस्था		९०५,७२६,९९८	२,४९४,९९९,७१०
	जम्मा (ख) (१३+१४+१५+१६)		१०,९२८,८४५,४९६	८,९९८,४४५,०९९
१७	खुद चालु सम्पत्ती (ग) = (क) - (ख)		१०,९०९,९१२,९३४	१,९०४,७८०,४६५
१८	अपलेखन वा समायोजन हुन बाँकी विविध खर्चहरु	२४		
१९	नाफा नोक्सान हिसाबबाट सारेको नोक्सान			
२०	कूल उपयोग (६+७+८+१७+१८+१९)		१४,६४३,५९६,८१३	१४,१६३,९९३,९४२

संभावित दायित्वहरु र अनुसूची ६ तथा १२ देखि २८ सम्म यसका अभिन्न अंग हुन् ।

संभावित दायित्वहरु

विवरण	यस वर्ष	गत वर्ष
चुक्ता वा भुक्तानी हुन बाँकी लगानी		
प्रत्याभूति प्रतिबद्धता		
बीमालेख अन्तर्गत भन्दा बाहेकबाट बीमक उपर दावी परेको तर बीमकले दायित्व स्वीकार नगरेको		
बीमकले वा बीमकको तर्फबाट दिइएको ग्यारेण्टी		
अन्य (मुल्य अभिवृद्धि कर सम्बन्धमा)		
जम्मा		

हाम्रो यसै साथ संलग्न आजको मितिको प्रतिवेदनको आधारमा

दिप प्रकाश पाण्डे
सञ्चालक

मदन पोखरेल
सञ्चालक

ईश्वरी प्रसाद अर्याल
सञ्चालक

नबराज मुडभरी
सञ्चालक

डा.रविन्द्र घिमिरे
अध्यक्ष

सुनिल वल्लभ पन्त
सञ्चालक
मिति: २०७८।०३।१५

लक्ष्मी पौडेल
लेखा प्रमुख

शंकरकुमार रायमाथी
प्रमुख कार्यकारी अधिकृत

श्याम कार्की, एफसिए
मुख्य साभेदार

श्याम कार्की एण्ड कम्पनी, चार्टर्ड एकाउन्टेण्ट्स



नेपाल पुनर्बीमा कम्पनी लिमिटेड

निर्जीवन बीमा व्यवसायको

आर्थिक बर्ष २०७७/७८ सालको नाफा नोक्सान हिसाब विवरण

रकम (रु.)

क्र.सं.	विवरण	अनुसूची	यस बर्ष	गत बर्ष
आम्दानी				
१	आय व्यय हिसाबबाट सारेको नाफा/(नोक्सान)	७	१५२,४३३,५०९	१,१३९,५१२,१७१
२	लगानी कर्जा तथा अन्यबाट आय	२	९१३,०२०,१७५	८०४,७९५,८१७
३	व्यवस्था फिर्ता	८	४६,६८३,४६३	
४	अन्य आम्दानी (सेवा शुल्क आम्दानी, हड्डी शुल्क आम्दानी तथा अन्य)		३,१३३,१६३	७८,९११,३९४
	जम्मा आम्दानी (क)		१,११५,२७०,३११	२,०२३,२१९,३८२
खर्च				
५	व्यवस्थापन खर्च	५	८,२९४,७०८	८,७२०,२०५
६	अपलेखन खर्च	९	-	-
७	शेयर सम्बन्धी खर्च	९क	४५०,०००	३१,२६०,९१४
८	अन्य खर्च तथा वीमा सेवा शुल्क	१०	११९,५९८,८८५	२७९,२३०,५०७
९	नोक्सानीको लागि व्यवस्था	११	७१,४९१,६७६	७८,५२३,२६६
१०	कर्मचारी आवास व्यवस्था		-	-
११	कर्मचारी बोनस व्यवस्था		९१,५४३,५०४	१६२,५४८,४४९
१२	समायोजित आयकर (अ) (आ) - (इ)		२४८,५३५,९०६	४५३,०१६,३४०
	आ) आयकर		२७१,७३२,३१३	४८९,७५८,७६१
	इ) स्थगन कर (सम्पत्ति)/दायित्व		(२३,१९६,४०७)	(३६,७४२,४२१)
	जम्मा खर्च (ख)		५३९,९१४,६८०	१,०१३,२९९,६८१
	खूद नाफा / (नोक्सान) (ग) = (क) - (ख)		५७५,३५५,६३१	१,००९,९१९,७००
१३	(क) बीमा कोषमा सारेको	१२	२७६,०७९,६१२	४८६,५८८,६४०
	(ख) बीमा जगेडामा सारेको	१४	-	-
१४	महा-विपत्ती जगेडाबाट सारिएको		४४१,२९३,९८५	
१५	अघिल्लो वर्षसंग सम्बन्धित आम्दानी / (खर्च)		(६९,८७०,०३६)	२८,२७५,१२८
१६	अघिल्लो बर्षबाट सारिएको नाफा/(नोक्सान)		५५,०४०,२९९	१,१३९,८८१,९९३
	बाँडफाँडको लागि उपलब्ध रकम		७२५,७४०,२६७	१,६९९,४८८,१०१
१६	(क) स्थगन कर जगेडा	१४	२३,१९६,४०७	३६,७४२,४२१
	(ख) पुँजीगत जगेडा	१४		
	(ग) विशेष जगेडा			
	(घ) अन्य जगेडा	१४		
	(ङ) प्रस्तावित लाभांश			
	(अ) बोनस शेयर	१४	४७७,३३१,७४२	१,३४१,३१५,१८९
	(आ) नगद लाभांश	२३क	२५,१२२,७२३	२०३,२२९,५७४
	(च) महा-विपत्ती जगेडा	१५	२२,९४०,५९८	५५,१६०,६१९
१७	वासलातमा सारेको नाफा/(नोक्सान)		१७७,१४८,७९७	५५,०४०,२९९

हाम्रो यसै साथ संलग्न आजको मितिको प्रतिवेदनको आधारमा

दिप प्रकाश पाण्डे
सञ्चालक

मदन पोखरेल
सञ्चालक

ईश्वरी प्रसाद अर्याल
सञ्चालक

नबराज मुडभरी
सञ्चालक

डा.रविन्द्र धिमिरे
अध्यक्ष

सुनिल वल्लभ पन्त
सञ्चालक

लक्ष्मी पौडेल
लेखा प्रमुख

शंकरकुमार रायमाथी
प्रमुख कार्यकारी अधिकृत

श्याम कार्की, एफसिए
मुख्य साभेदार

मिति: २०७८।०३।१५

श्याम कार्की एण्ड कम्पनी, चार्टर्ड एकाउन्टेण्ट्स

नेपाल पुनर्बीमा कम्पनी लिमिटेड

निर्जीवन बीमा व्यवसायको

२०७८ आषाढ ३१ सम्मको नगद प्रवाहको विवरण

रकम (रु.)

क्र.सं.	विवरण	यस बर्ष	गत वर्ष
क	कारोबार संचालनबाट नगद प्रवाह :		
	बीमा शुल्क आम्दानी	-	-
	पुनर्बीमा शुल्क आम्दानी	९,१९६,६८१,३५५	७,४०९,९८६,५८४
	पुनर्बीमा कमिशन आम्दानी	२६,९२८,८८३	४३,४७३,४१४
	अन्य प्रत्यक्ष आम्दानी	१६२,६९३,८९६	१३७,०००,०३४
	पुनर्बीमकबाट प्राप्त दावी रिक्भरी	२२१,४७८,५२१	४४२,५६२,९६४
	पुनर्बीमा शुल्क भुक्तानी	(१,१६८,१४५,६८४)	(१,०९४,४०४,३२८)
	पुनर्बीमा कमिशन भुक्तानी	(२,४५३,२४३,३९०)	(२,०६८,८५९,६६७)
	अभिकर्ता कमिशन भुक्तानी	-	-
	दावी भुक्तानी	(४,८२९,८०८,३७०)	(२,६५३,५५६,९८१)
	सेवा शुल्क भुक्तानी	(१५४,३८५,२२३)	(६८,२५०,९१६)
	अन्य प्रत्यक्ष खर्च	(३१५,७३९,७९८)	(२२७,०६५,८९८)
	व्यवस्थापन खर्च भुक्तानी	(८२,९०६,७८९)	(११५,७६४,९६०)
	कर्मचारी बोनस भुक्तानी	-	-
	आयकर भुक्तानी	(१८५,०३३,१४९)	(२३२,१५२,४०९)
	चालु सम्पत्तिमा (वृद्धि)/कमी	(६४६,१२९,३९६)	(७६५,३९८,९९९)
	चालु दायित्वमा वृद्धि/(कमी)	१,५८९,२८९,१६३	४,१०५,११३
	कारोबार संचालनबाट खूद नगद प्रवाह (क)	१,३६९,६९६,११५	८१९,६७४,०३९
ख	लगानी गतिविधीबाट नगद प्रवाह		
	स्थिर सम्पत्तिमा (वृद्धि) कमी	(१,१८५,०४९)	(८,१४७,१३५)
	सरकारी र सरकारको जमानत प्राप्त सेक्युरिटीमा लगानीमा (वृद्धि) कमी	-	-
	बैंक तथा वित्तीय संस्थाको मुद्दती निक्षेपमा लगानीमा (वृद्धि) कमी	(१,३६०,०००,०००)	(२,७४५,०००,०००)
	बैंक तथा वित्तीय संस्थाको अन्य निक्षेप लगानीमा (वृद्धि) कमी	-	-
	इक्विटी शेयर लगानीमा (वृद्धि) कमी	८,४६४,७०२	(११७,६१५,७३६)
	अग्राधिकार शेयर/डिबेन्चरमा लगानीमा (वृद्धि) कमी	(२६४,२८६,०००)	(३३६,२२८,०००)
	अन्य लगानीमा (वृद्धि) कमी	(२५०,१९५,०००)	(२३०,८००,०००)
	पेशकी तथा कर्जामा (वृद्धि) कमी	(१५,२९०,५९३)	(४५,९९२,१९६)
	भुक्तानी प्राप्त ब्याज आम्दानी (लगानीमा)	१,२७८,५५३,६७४	१,२०९,२००,१४८
	भुक्तानी प्राप्त डिभिडेन्ड	४,३९२,४३०	४,९६३,४१५
	भाडा आम्दानी	-	-
	भुक्तानी प्राप्त ब्याज आम्दानी (कर्जामा)	-	-
	अन्य अप्रत्यक्ष आम्दानी	-	-
	लगानी गतिविधीबाट खूद नगद प्रवाह (ख)	(५९९,५४५,८३७)	(२,२७७,६१९,५०४)



ग	वित्तीय श्रोत कारोबारबाट नगद प्रवाह		
	शेयरबाट प्राप्त रकम	-	१,६००,०००,०००
	तिर्न बाँकी सापटीमा (वृद्धि)/कमी	-	
	अल्पकालिन ऋणमा (वृद्धि)/कमी	-	-
	ऋण सापटीमा ब्याज भुक्तानी	(११,९६९,९६०)	(२,९२१,३४३)
	लाभांश भुक्तानी	-	-
	अन्य (आकस्मिक बीमा कोष बाट सारेको)	-	
	वित्तीय श्रोत कारोबारबाट खूद नगद प्रवाह (ग)	(११,९६९,९६०)	१,५९७,०३०,६९७
	यस वर्षको सम्पूर्ण गतिविधीबाट खूद नगद प्रवाह = (क) + (ख) + (ग)	७५०,१८०,३१८	१३१,९३३,९९२
	नगद तथा बैकमा रहेको शुरु मौज्दात	३८४,४१०,२४२	२५३,२७७,०५०
	नगद तथा बैकमा रहेको अन्तिम मौज्दात	१,१३४,५९०,५६०	३८४,४१०,२४२

दिप प्रकाश पाण्डे
सञ्चालक

मदन पोखरेल
सञ्चालक

ईश्वरी प्रसाद अर्याल
सञ्चालक

नबराज मुडभरी
सञ्चालक

डा.रविन्द्र धिमिरे
अध्यक्ष

सुनिल वल्लभ पन्त
सञ्चालक
मिति: २०७८।०३।१५

लक्ष्मी पौडेल
लेखा प्रमुख

शंकरकुमार रायमाथी
प्रमुख कार्यकारी अधिकृत

श्याम कार्की, एफसिए
मुख्य साभेदार
श्याम कार्की एण्ड कम्पनी, चार्टर्ड एकाउन्टेण्ट्स



नेपाल पुनर्बीमा कम्पनी लिमिटेड

निर्जीवन बीमा व्यवसायको

आर्थिक बर्ष २०७७/७८ आषाढ मसान्त सम्मको एकिकृत आय व्यय हिसाब

रकम (रु.)

क्र.सं.	विवरण	अनुसूची	यस बर्ष	गत बर्ष
आय				
१	बीमाशुल्क (खूद)	१	८,०२८,५३५,६७१	६,३१५,५८२,२५५
२	पुनर्बीमा कमिशन आय		२६,९२८,८८३	४३,४७३,४१४
३	लगानी, कर्जा तथा अन्यबाट आय	२	३६९,९२५,९२८	४०९,३६७,७४६
४	अन्य प्रत्यक्ष आय		१५९,५६०,७३३	५८,०८८,६४०
५	आर्थिक बर्षको शुरुको भूक्तानी हुन बाँकी दावी वापत ब्यवस्था		१,६७७,८८२,९०१	७६६,३६४,९०४
६	आर्थिक बर्षको शुरुको असमाप्त जोखिम वापत ब्यवस्था		३,०६६,६८८,९७४	२,८२७,२५८,६१४
जम्मा आय (क)			१३,३२९,५२३,०९१	१०,४१२,९३५,५७४
व्यय				
७	दावी भुक्तानी (खूद)	३	४,६०८,३२९,८४९	२,२१०,९९४,०१७
८	अधिकर्ता कमिशन		-	-
९	पुनर्बीमा कमिशन खर्च		२,४५३,२४३,३९०	२,०६८,८५९,६६७
१०	सेवा शुल्क (खूद)	४	८०,२८५,३५७	६३,१५५,८२३
११	अन्य प्रत्यक्ष खर्च		११३,७८१,६३७	१५,४५८,०२२
१२	व्यवस्थापन खर्च	५	७४,६५२,३७३	७८,४८१,८४६
१३	आर्थिक बर्षको अन्त्यमा भुक्तानी हुन बाँकी दावी वापत ब्यवस्था		१,८३२,५२९,१४०	१,६७७,८८२,९०१
१४	आर्थिक बर्षको अन्त्यमा असमाप्त जोखिम वापत ब्यवस्था		४,०१४,२६७,८३६	३,१५७,७९९,१२८
जम्मा व्यय (ख)			१३,१७७,०८९,५८२	९,२७२,६२३,४०३
१५	नाफा नोक्सान हिसाबमा सारेको बचत = (क) - (ख)		१५२,४३३,५०९	१,१३९,५१२,१७१

हाम्रो यसै साथ संलग्न आजको मितिको प्रतिवेदनको आधारमा

अनुसूची १ देखि ६ सम्म यसका अभिन्न अंग हुन् ।

दिप प्रकाश पाण्डे
सञ्चालक

मदन पोखरेल
सञ्चालक

ईश्वरी प्रसाद अर्याल
सञ्चालक

नबराज मुडभरी
सञ्चालक

डा.रविन्द्र धिमिरे
अध्यक्ष

सुनिल वल्लभ पन्त
सञ्चालक
मिति: २०७८।०३।१५

लक्ष्मी पौडेल
लेखा प्रमुख

शंकरकुमार रायमाथी
प्रमुख कार्यकारी अधिकृत

श्याम कार्की, एफसिए
मुख्य साभेदार
श्याम कार्की एण्ड कम्पनी, चार्टर्ड एकाउन्टेण्ट्स



नेपाल पुनर्बीमा कम्पनी लिमिटेड

निर्जीवन बीमा व्यवसायको

आ.व. २०७७/७८ आषाढ मसान्त सम्ममा इक्यूटीमा भएको परिवर्तन सम्बन्धी विवरण

रकम (रु.)

विवरण	शेयर पुँजी	अग्रिम पुँजी भुक्तानी	संचित नाफा नोक्सान	प्रस्तावित बोनस शेयर	बीमा जगेडा	साधारण जगेडा	पुँजीगत जगेडा कोष	शेयर प्रिमियम	विशेष जगेडा कोष	स्थान कर जगेडा	बीमा कोष	महा-बिपत्ती जगेडा	कुल रकम
शुरु मौज्जात	१०,०००,०००,०००	-	५५,०४०,२९९	१,३४१,३९५,५८९	११८,२०७,५०५	-	-	१४६,४३२,९१०	-	४७८८८,४४६	१,९५७,८५९,५८०	४९६,४५४,६०३	१४,९६३,९३९,४९९
समायोजन	-	-	-	-	-	-	-	-	-	-	-	-	-
थप शेयर जारी	-	-	-	-	-	-	-	-	-	-	-	-	-
यस बर्षको खुद नाफा	-	-	५७,३४५,६३९	-	-	-	-	-	-	-	-	-	५७,३४५,६३९
अधिल्लो बर्षसग सम्बन्धित खर्च	-	-	(६९८७०,०३६)	-	-	-	-	-	-	-	-	-	(६९८७०,०३६)
बीमा कोषमा थप	-	-	(२७६०७९,६९२)	-	-	-	-	-	-	-	२७६,०७९,६९२	-	-
प्रस्तावित बोनस शेयर	-	-	(४६४,३३२,०४२)	४७७,३३९,७४२	-	-	-	(१९,९९९,६९९)	-	-	-	-	-
प्रस्तावित लाभांश (बोनस शेयरको कर)	-	-	(२५,९२२,७२३)	-	-	-	-	-	-	-	-	-	(२५,९२२,७२३)
अग्रिम पुँजी भुक्तानी	-	-	-	-	-	-	-	-	-	-	-	-	-
हकप्रद शेयर	-	-	-	-	-	-	-	-	-	-	-	-	-
शेयर प्रिमियम	-	-	-	-	-	-	-	-	-	२३,९६,४०७	-	-	-
स्थान कर सम्पत्ति जगेडामा सारेको	-	-	(२३,९६,४०७)	-	-	-	-	-	-	-	-	२३,९६,४०७	-
महा-बिपत्ती जगेडा	-	-	(२२,९४०,५९८)	-	-	-	-	-	-	-	-	२२,९४०,५९८	-
अन्य	-	-	४४९,२३२,९८५	-	-	-	-	-	-	-	-	(४४९,२३२,९८५)	-
अन्तिम मौज्जात	१०,०००,०००,०००	-	१९०,९४८,४९६	१,८१८,६४६,३३०	११८,२०७,५०५	-	-	१,३३,४३२,९११	-	७,१०८,०८६	२,२३३,३३९,९९२	७८,१०९,२९६	१४,६४३,४६६,८१३

हाम्रो यसै साथ संलग्न आजको मितिको प्रतिवेदनको आधारमा

दिप प्रकाश पाण्डे
सञ्चालक

मदन पोखरेल
सञ्चालक

ईश्वरी प्रसाद अग्रवाल
सञ्चालक

नबराज मुडभरी
सञ्चालक

डा.रविन्द्र धिमरे
अध्यक्ष

सुनिल वल्लभ पन्त
सञ्चालक

लक्ष्मी पौडेल
लेखा प्रमुख

शंकरकुमार रायमाथी
प्रमुख कार्यकारी अधिकृत

श्याम कार्की, एफसिए
मुख्य साभेदार

मिति: २०७८-१०-३१

श्याम कार्की एण्ड कम्पनी, चार्टर्ड एकाउन्टेन्ट्स



नेपाल पुनर्बीमा कम्पनी लिमिटेड

आर्थिक बर्ष २०७७/७८ सालको अग्नी वीमाको आय व्यय हिसाब

रकम (रु.)

क्र.सं.	विवरण	अनुसूची	यस बर्ष	गत बर्ष
आय				
१	बीमाशुल्क (खूद)	१	१,८६८,७५९,९३६	१,६९७,९८७,५३२
२	पुनर्बीमा कमिशन आय		-	२,१५०,७९३
३	लगानी, कर्जा तथा अन्यबाट आय	२	१३५,२२९,२९६	१२७,२८६,०३२
४	अन्य प्रत्यक्ष आय		१३४,०६९,८९६	४९,३९३,८५७
५	आर्थिक बर्षको शुरुको भुक्तानी हुन बाँकी दावी वापत ब्यवस्था		७८९,०८९,०३०	३२९,६५३,७२९
६	आर्थिक बर्षको शुरुको असमाप्त जोखिम वापत ब्यवस्था		८४८,५९३,७६६	८९०,५८७,३२०
	जम्मा आय (क)		३,७७५,७३२,९६४	३,०८८,२५९,९७४
व्यय				
७	दावी भुक्तानी (खूद)	३	२८९,३६८,२६५	४४२,३५८,९३९
८	अभिकर्ता कमिशन		-	-
९	पुनर्बीमा कमिशन खर्च		७६९,९४५,०३९	६९४,३७०,५५९
१०	सेवा शुल्क (खूद)	४	१८,६८७,५९९	१६,९७९,८७५
११	अन्य प्रत्यक्ष खर्च		३५,४५३,९५८	११,९९३,५९९
१२	व्यवस्थापन खर्च	५	१८,९९२,८७३	२०,७७९,२६०
१३	आर्थिक बर्षको अन्त्यमा भुक्तानी हुन बाँकी दावी वापत ब्यवस्था	६	८६०,९९०,६००	७८९,०८९,०३०
१४	आर्थिक बर्षको अन्त्यमा असमाप्त जोखिम वापत ब्यवस्था		९३४,३७९,५६८	८४८,५९३,७६६
	जम्मा व्यय (ख)		२,९९९,७३७,८८६	२,७४८,३३४,९०३
१५	नाफा नोक्सान हिसाबमा सारेको बचत = (क) - (ख)		८५५,९९५,०७८	३४४,९२५,०७१

हाम्रो यसै साथ संलग्न आजको मितिको प्रतिवेदनको आधारमा

अनुसूची १ देखि ६ सम्म यसका अभिन्न अंग हुन् ।

दिप प्रकाश पाण्डे
सञ्चालक

मदन पोखरेल
सञ्चालक

ईश्वरी प्रसाद अर्याल
सञ्चालक

नबराज मुडभरी
सञ्चालक

डा.रविन्द्र धिमिरे
अध्यक्ष

सुनिल वल्लभ पन्त
सञ्चालक
मिति: २०७८।०३।१५

लक्ष्मी पौडेल
लेखा प्रमुख

शंकरकुमार रायमाथी
प्रमुख कार्यकारी अधिकृत

श्याम कार्की, एफसिए
मुख्य साभेदार
श्याम कार्की एण्ड कम्पनी, चार्टर्ड एकाउन्टेण्ट्स



नेपाल पुनर्बीमा कम्पनी लिमिटेड

आर्थिक बर्ष २०७७/७८ सालको मोटर वीमाको आय व्यय हिसाब

रकम (रु.)

क्र.सं.	विवरण	अनुसूची	यस बर्ष	गत बर्ष
आय				
१	बीमाशुल्क (खूद)	१	२,२३७,९००.८७२	२,२४१,५३५,०२०
२	पुनर्बीमा कमिशन आय		४८५	५५,१९७
३	लगानी, कर्जा तथा अन्यबाट आय	२	९२,६१५,५४८	१४३,४९९,६४९
४	अन्य प्रत्यक्ष आय		-	-
५	आर्थिक बर्षको शुरुको भूक्तानी हुन बाँकी दावी वापत ब्यवस्था		२६९,३३९,५५०	२८९,८१६,३५२
६	आर्थिक बर्षको शुरुको असमाप्त जोखिम वापत ब्यवस्था		१,१२०,७६७,५१०	१,२७२,७०७,७०७
	जम्मा आय (क)		३,७२०,६२३,९६५	३,९४७,६०५,९२५
व्यय				
७	दावी भुक्तानी (खूद)	३	१,०९२,२८१,०१८	८७३,३२६,४३३
८	अभिकर्ता कमिशन		-	-
९	पुनर्बीमा कमिशन खर्च		८५४,२६३,२११	८३९,७८४,९९४
१०	सेवा शुल्क (खूद)	४	२२,३७९,००९	२२,४१५,३५०
११	अन्य प्रत्यक्ष खर्च		-	३१,०३६
१२	व्यवस्थापन खर्च	५	१८,५४२,१५३	२५,३३९,१५८
१३	आर्थिक बर्षको अन्त्यमा भुक्तानी हुन बाँकी दावी वापत ब्यवस्था	६	१२३,६४०,८३८	२६९,३३९,५५०
१४	आर्थिक बर्षको अन्त्यमा असमाप्त जोखिम वापत ब्यवस्था		१,११८,९५०,४३६	१,१२०,७६७,५१०
	जम्मा व्यय (ख)		३,२३०,०५६,६६४	३,१५१,००४,०३२
१५	नाफा नोक्सान हिसाबमा सारेको बचत = (क) - (ख)		४९०,५६७,३०१	७९६,६०१,८९३

हाम्रो यसै साथ संलग्न आजको मितिको प्रतिवेदनको आधारमा

अनुसूची १ देखि ६ सम्म यसका अभिन्न अंग हुन् ।

दिप प्रकाश पाण्डे
सञ्चालक

मदन पोखरेल
सञ्चालक

ईश्वरी प्रसाद अर्याल
सञ्चालक

नबराज मुडभरी
सञ्चालक

डा.रविन्द्र धिमिरे
अध्यक्ष

सुनिल वल्लभ पन्त
सञ्चालक
मिति: २०७८/०३/१५

लक्ष्मी पौडेल
लेखा प्रमुख

शंकरकुमार रायमाफी
प्रमुख कार्यकारी अधिकृत

श्याम कार्की, एफसिए
मुख्य साभेदार
श्याम कार्की एण्ड कम्पनी, चार्टर्ड एकाउन्टेण्ट्स



नेपाल पुनर्बीमा कम्पनी लिमिटेड

आर्थिक बर्ष २०७७/७८ सालको सामुद्रिक वीमाको आय व्यय हिसाब

रकम (रु.)

क्र.सं.	विवरण	अनुसूची	यस बर्ष	गत बर्ष
आय				
१	बीमाशुल्क (खूद)	१	३७६,९१४,५००	२७२,५०२,१५८
२	पुनर्बीमा कमिशन आय		-	६४०,२३६
३	लगानी, कर्जा तथा अन्यबाट आय	२	१०,७४४,६७६	२२,९०१,४१६
४	अन्य प्रत्यक्ष आय		-	-
५	आर्थिक बर्षको शुरूको भूक्तानी हुन बाँकी दावी वापत ब्यवस्था		१३,४८८,२३९	२६,८१७,८१०
६	आर्थिक बर्षको शुरूको असमाप्त जोखिम वापत ब्यवस्था		४५,१४८,९२५	२५,७७७,२५४
	जम्मा आय (क)		४४६,२९६,३४१	३४८,६३८,८७५
व्यय				
७	दावी भुक्तानी (खूद)	३	१०७,६९८,५४८	८२,७८७,०६५
८	अधिकर्ता कमिशन		-	-
९	पुनर्बीमा कमिशन खर्च		१३२,७८०,१७४	८५,२४८,४७१
१०	सेवा शुल्क (खूद)	४	३,७६९,१४५	२,७२५,०२२
११	अन्य प्रत्यक्ष खर्च		-	४३,१०४
१२	व्यवस्थापन खर्च	५	३,७९७,७८६	३,३२०,९६८
१३	आर्थिक बर्षको अन्त्यमा भुक्तानी हुन बाँकी दावी वापत ब्यवस्था	६	९२,७९१,०७१	१३,४८८,२३९
१४	आर्थिक बर्षको अन्त्यमा असमाप्त जोखिम वापत ब्यवस्था		१८८,४५७,२५०	१३६,२५१,०७९
	जम्मा व्यय (ख)		५२९,२९३,९७४	३२३,८६३,९४९
१५	नाफा नोक्सान हिसाबमा सारेको बचत = (क) - (ख)		(८२,९९७,६३३)	२४,७७४,९२६

हाम्रो यसै साथ संलग्न आजको मितिको प्रतिवेदनको आधारमा

अनुसूची १ देखि ६ सम्म यसका अभिन्न अंग हुन् ।

दिप प्रकाश पाण्डे
सञ्चालक

मदन पोखरेल
सञ्चालक

ईश्वरी प्रसाद अर्याल
सञ्चालक

नबराज मुडभरी
सञ्चालक

डा.रविन्द्र धिमिरे
अध्यक्ष

सुनिल वल्लभ पन्त
सञ्चालक

लक्ष्मी पौडेल
लेखा प्रमुख

शंकरकुमार रायमाझी
प्रमुख कार्यकारी अधिकृत

श्याम कार्की, एफसिए
मुख्य साभेदार

मिति: २०७८।०३।१५

श्याम कार्की एण्ड कम्पनी, चार्टर्ड एकाउन्टेण्ट्स



नेपाल पुनर्बीमा कम्पनी लिमिटेड

आर्थिक वर्ष २०७७/७८ सालको इन्जिनियरीङ्ग बीमाको आय व्यय हिसाब

रकम (रु.)

क्र.सं.	विवरण	अनुसूची	यस वर्ष	गत वर्ष
आय				
१	बीमाशुल्क (खूद)	१	७१२,११३,५९८	६९२,३५७,२५८
२	पुनर्बीमा कमिशन आय		२,३८०,२४३	२,२०८,०८४
३	लगानी, कर्जा तथा अन्यबाट आय	२	५८,३६१,३५४	४३,५४५,२९०
४	अन्य प्रत्यक्ष आय		-	-
५	आर्थिक वर्षको शुरुको भूक्तानी हुन बाँकी दावी वापत व्यवस्था		४४०,७६४,०९८	१००,१९०,२५२
६	आर्थिक वर्षको शुरुको असमाप्त जोखिम वापत व्यवस्था		३४६,१७८,६२९	२७९,१५८,०२१
	जम्मा आय (क)		१,५५९,७९७,९२१	१,११७,४५८,९०६
व्यय				
७	दावी भुक्तानी (खूद)	३	२२५,२८८,२४३	२३६,८७८,८६३
८	अभिकर्ता कमिशन		-	-
९	पुनर्बीमा कमिशन खर्च		२१६,५७९,७२१	२०२,४७९,८७४
१०	सेवा शुल्क (खूद)	४	७,१२१,१३६	६,९२३,५७३
११	अन्य प्रत्यक्ष खर्च		-	३,३६२,११४
१२	व्यवस्थापन खर्च	५	७,२४८,०५७	८,४७३,२२८
१३	आर्थिक वर्षको अन्त्यमा भुक्तानी हुन बाँकी दावी वापत व्यवस्था	६	६६४,१३१,९७३	४४०,७६४,०९८
१४	आर्थिक वर्षको अन्त्यमा असमाप्त जोखिम वापत व्यवस्था		३५६,०५६,७९९	३४६,१७८,६२९
	जम्मा व्यय (ख)		१,४७६,४२५,९२९	१,२४५,०६०,३७८
१५	नाफा नोक्सान हिसाबमा सारेको बचत = (क) - (ख)		८३,३७१,९९२	(१२७,६०१,४७२)

हाम्रो यसै साथ संलग्न आजको मितिको प्रतिवेदनको आधारमा

अनुसूची १ देखि ६ सम्म यसका अभिन्न अंग हुन् ।

दिप प्रकाश पाण्डे
सञ्चालक

मदन पोखरेल
सञ्चालक

ईश्वरी प्रसाद अर्याल
सञ्चालक

नबराज मुडभरी
सञ्चालक

डा.रविन्द्र घिमिरे
अध्यक्ष

सुनिल वल्लभ पन्त
सञ्चालक
मिति: २०७८/०३/१५

लक्ष्मी पौडेल
लेखा प्रमुख

शंकरकुमार रायमाझी
प्रमुख कार्यकारी अधिकृत

श्याम कार्की, एफसिए
मुख्य साभेदार
श्याम कार्की एण्ड कम्पनी, चार्टर्ड एकाउन्टेण्ट्स

नेपाल पुनर्बीमा कम्पनी लिमिटेड

आर्थिक बर्ष २०७७/७८ सालको विविध बीमाको आय व्यय हिसाब

रकम (रु.)

क्र.सं.	विवरण	अनुसूची	यस बर्ष	गत बर्ष
आय				
१	बीमाशुल्क (खूद)	१	६४८,४८४.७३३	६३७,५६८,६९७
२	पुनर्बीमा कमिशन आय		१०,५१४.३०९	४८०,०३९
३	लगानी, कर्जा तथा अन्यबाट आय	२	३२,७४०.७६६	३२,९२२,६५७
४	अन्य प्रत्यक्ष आय		२५,४९८,९९७	८,६९४,७८४
५	आर्थिक बर्षको शुरूको भूक्तानी हुन बाँकी दावी वापत व्यवस्था		९२,६६९,६३७	२०,९३५,६९९
६	आर्थिक बर्षको शुरूको असमाप्त जोखिम वापत व्यवस्था		३९८,७८४.३४९	२८४,६५२,०६२
	जम्मा आय (क)		१,१२८,६९२,७०३	९८,४५३,८५७
व्यय				
७	दावी भुक्तानी (खूद)	३	२८३,५६३,३२२	२८७,४५०,३९६
८	अभिकर्ता कमिशन		-	-
९	पुनर्बीमा कमिशन खर्च		१९२,४७०.८६२	१७५,६२७,२९९
१०	सेवा शुल्क (खूद)	४	६,४८४,८४७	६,३७५,६८७
११	अन्य प्रत्यक्ष खर्च		७८,३२७,६७९	७२२,७७०
१२	व्यवस्थापन खर्च	५	६,८५०,०९७	७,९०९,५६६
१३	आर्थिक बर्षको अन्त्यमा भुक्तानी हुन बाँकी दावी वापत व्यवस्था	६	५५,७५५,७९९	९२,६६९,६३७
१४	आर्थिक बर्षको अन्त्यमा असमाप्त जोखिम वापत व्यवस्था		३२४,२४२,३६७	३९८,७८४,३४९
	जम्मा व्यय (ख)		९४७,६९४,८९३	८८,५५३,७९३
१५	नाफा नोक्सान हिसाबमा सारेको बचत = (क) - (ख)		१८०,९९७,८१०	९४,९९४,१४३

हाम्रो यसै साथ संलग्न आजको मितिको प्रतिवेदनको आधारमा

अनुसूची १ देखि ६ सम्म यसका अभिन्न अंग हुन् ।

दिप प्रकाश पाण्डे
सञ्चालक

मदन पोखरेल
सञ्चालक

ईश्वरी प्रसाद अर्याल
सञ्चालक

नबराज मुडभरी
सञ्चालक

डा.रविन्द्र धिमिरे
अध्यक्ष

सुनिल वल्लभ पन्त
सञ्चालक
मिति: २०७८/०३/१५

लक्ष्मी पौडेल
लेखा प्रमुख

शंकरकुमार रायमाथी
प्रमुख कार्यकारी अधिकृत

श्याम कार्की, एफसिए
मुख्य साभेदार
श्याम कार्की एण्ड कम्पनी, चार्टर्ड एकाउन्टेण्ट्स

नेपाल पुनर्बीमा कम्पनी लिमिटेड

आर्थिक बर्ष २०७७/७८ आषाढ मसान्त सम्मको हवाई बीमाको आय व्यय हिसाब

रकम (रु.)

क्र.सं.	विवरण	अनुसूची	यस बर्ष	गत बर्ष
आय				
१	बीमाशुल्क (खूद)	१	१३,६४४,६९२	५,१४९,५५०
२	पुनर्बीमा कमिशन आय		१४,०३३,८५४	४,०३७,८३६
३	लगानी, कर्जा तथा अन्यबाट आय	२	१,६४०,३८४	६६३,६४२
४	अन्य प्रत्यक्ष आय		-	-
५	आर्थिक बर्षको शुरुको भुक्तानी हुन बाँकी दावी वापत ब्यवस्था		-	-
६	आर्थिक बर्षको शुरुको असमाप्त जोखिम वापत ब्यवस्था		२,५७४,७७५	५२१,४८२
	जम्मा आय (क)		३१,८९३,७०५	१०,३७२,५११
व्यय				
७	दावी भुक्तानी (खूद)	३	-	-
८	अभिकर्ता कमिशन		-	-
९	पुनर्बीमा कमिशन खर्च		४७१,६३१	३८,०७४
१०	सेवा शुल्क (खूद)	४	१३६,४४७	५१,४९६
११	अन्य प्रत्यक्ष खर्च		-	-
१२	व्यवस्थापन खर्च	५	८४९,१०३	६१४,८२७
१३	आर्थिक बर्षको अन्त्यमा भुक्तानी हुन बाँकी दावी वापत ब्यवस्था	६	१७,५७७,९३९	-
१४	आर्थिक बर्षको अन्त्यमा असमाप्त जोखिम वापत ब्यवस्था		६,८२२,३४६	२,५७४,७७५
	जम्मा व्यय (ख)		२५,८५७,४६५	३,२७९,१७१
१५	नाफा नोक्सान हिसाबमा सारेको बचत = (क) - (ख)		६,०३६,२४०	७,०९३,३४०

हाम्रो यसै साथ संलग्न आजको मितिको प्रतिवेदनको आधारमा

अनुसूची १ देखि ६ सम्म यसका अभिन्न अंग हुन् ।

दिप प्रकाश पाण्डे
सञ्चालक

मदन पोखरेल
सञ्चालक

ईश्वरी प्रसाद अर्याल
सञ्चालक

नबराज मुडभरी
सञ्चालक

डा.रविन्द्र घिमिरे
अध्यक्ष

सुनिल वल्लभ पन्त
सञ्चालक

लक्ष्मी पौडेल
लेखा प्रमुख

शंकरकुमार रायमाथी
प्रमुख कार्यकारी अधिकृत

श्याम कार्की, एफसिए
मुख्य साभेदार

श्याम कार्की एण्ड कम्पनी, चार्टर्ड एकाउन्टेण्ट्स

मिति: २०७८।०३।१५



नेपाल पुनर्बीमा कम्पनी लिमिटेड

आर्थिक बर्ष २०७७/७८ आषाढ मसान्त सम्मको बाली तथा पशु बीमाको आय व्यय हिसाब

रकम (रु.)

क्र.सं.	विवरण	अनुसूची	यस बर्ष	गत बर्ष
आय				
१	बीमाशुल्क (खूद)	१	१,९८८,९४०,८७८	६,८६,६७२,४०३
२	पुनर्बीमा कमिशन आय		-	३३,९०१,३०८
३	लगानी, कर्जा तथा अन्यबाट आय	२	३८,५९३,९८४	२६,०२३,९४०
४	अन्य प्रत्यक्ष आय		-	-
५	आर्थिक बर्षको शुरुको भुक्तानी हुन बाँकी दावी वापत ब्यवस्था		७२,५३२,३४७	७,७५१,१४९
६	आर्थिक बर्षको शुरुको असमाप्त जोखिम वापत ब्यवस्था		३४३,३३६,२०२	७३,८५४,७६९
	जम्मा आय (क)		२,४४३,४०३,४१०	८,२८,२०३,५६९
व्यय				
७	दावी भुक्तानी (खूद)	३	१,४१०,१२६,१०७	२७६,८४३,१०७
८	अभिकर्ता कमिशन		-	-
९	पुनर्बीमा कमिशन खर्च		२९३,९९७,४८६	१४६,१०७,९५९
१०	सेवा शुल्क (खूद)	४	१९,८८९,४०९	६,८६६,७२४
११	अन्य प्रत्यक्ष खर्च		-	१०५,४०६
१२	व्यवस्थापन खर्च	५	१८,४५२,३८४	११,०५१,९३३
१३	आर्थिक बर्षको अन्त्यमा भुक्तानी हुन बाँकी दावी वापत ब्यवस्था	६	१७,६४१,०००	७२,५३२,३४७
१४	आर्थिक बर्षको अन्त्यमा असमाप्त जोखिम वापत ब्यवस्था		९९४,४७०,४३९	३४३,३३६,२०२
	जम्मा व्यय (ख)		२,७५४,५७६,८२५	८,५६,८४३,६७७
१५	नाफा नोक्सान हिसाबमा सारेको बचत = (क) - (ख)		(३११,१७३,४१५)	(२८,६४०,१०८)

हाम्रो यसै साथ संलग्न आजको मितिको प्रतिवेदनको आधारमा

अनुसूची १ देखि ६ सम्म यसका अभिन्न अंग हुन् ।

दिप प्रकाश पाण्डे
सञ्चालक

मदन पोखरेल
सञ्चालक

ईश्वरी प्रसाद अर्याल
सञ्चालक

नबराज मुडभरी
सञ्चालक

डा.रविन्द्र घिमिरे
अध्यक्ष

सुनिल वल्लभ पन्त
सञ्चालक
मिति: २०७८/०३/१५

लक्ष्मी पौडेल
लेखा प्रमुख

शंकरकुमार रायमाथी
प्रमुख कार्यकारी अधिकृत

श्याम कार्की, एफसिए
मुख्य साभेदार
श्याम कार्की एण्ड कम्पनी, चार्टर्ड एकाउन्टेण्ट्स



नेपाल पुनर्बीमा कम्पनी लिमिटेड

आर्थिक बर्ष २०७७/७८ सालको लघु बीमाको आय व्यय हिसाब

रकम (रु.)

क्र.सं.	विवरण	अनुसूची	यस बर्ष	यस बर्ष
आय				
१	बीमाशुल्क (खूद)	१	१८१,७७७,२६३	८२,६०९,६३७
२	पुनर्बीमा कमिशन आय		-	-
३	लगानी, कर्जा तथा अन्यबाट आय	२	-	४,५३३,१२१
४	अन्य प्रत्यक्ष आय		-	-
५	आर्थिक बर्षको शुरुको भूक्तानी हुन बाँकी दावी वापत व्यवस्था		-	-
६	आर्थिक बर्षको शुरुको असमाप्त जोखिम वापत व्यवस्था		४१,३०४,८१८	-
	जम्मा आय (क)		२२३,०८२,०८१	८७,१४२,७५७
व्यय				
७	दावी भुक्तानी (खूद)	३	१,२००,००४,३४६	११,३४९,२२२
८	अभिकर्ता कमिशन		-	-
९	पुनर्बीमा कमिशन खर्च		७३५,२७५	५,२०२,४३७
१०	सेवा शुल्क (खूद)	४	१,८१७,७७३	८२६,०९६
११	अन्य प्रत्यक्ष खर्च		-	-
१२	व्यवस्थापन खर्च	५	-	१,०००,८९६
१३	आर्थिक बर्षको अन्त्यमा भुक्तानी हुन बाँकी दावी वापत व्यवस्था	६	-	-
१४	आर्थिक बर्षको अन्त्यमा असमाप्त जोखिम वापत व्यवस्था		९०,८८८,६३९	४१,३०४,८१८
	जम्मा व्यय (ख)		१,२९३,४४६,०२५	५९,६८३,४६९
१५	नाफा नोक्सान हिसाबमा सारेको बचत = (क) - (ख)		(१,०७०,३६३,९४४)	२७,४५९,२८८

हाम्रो यसै साथ संलग्न आजको मितिको प्रतिवेदनको आधारमा

अनुसूची १ देखि ६ सम्म यसका अभिन्न अंग हुन् ।

दिप प्रकाश पाण्डे
सञ्चालक

मदन पोखरेल
सञ्चालक

ईश्वरी प्रसाद अर्याल
सञ्चालक

नबराज मुडभरी
सञ्चालक

डा.रविन्द्र धिमिरे
अध्यक्ष

सुनिल वल्लभ पन्त
सञ्चालक
मिति: २०७८/०३/१५

लक्ष्मी पौडेल
लेखा प्रमुख

शंकरकुमार रायमाथी
प्रमुख कार्यकारी अधिकृत

श्याम कार्की, एफसिए
मुख्य साभेदार
श्याम कार्की एण्ड कम्पनी, चार्टर्ड एकाउन्टेण्ट्स

नेपाल पुनर्बीमा कम्पनी लिमिटेड

आ. व. २०७७/७८

वित्तीय विवरणको अभिन्न अंगको रूपमा रहने अनुसूचीहरू

अनुसूची-१

क्र.सं.	बीमाको किसिम	कूल बीमाशुल्क		पुनर्बीमा शुल्क भुक्तानी (Ceded)		बीमाशुल्क (खूद)		रकम (रु.)
		यस वर्ष	गत वर्ष	यस वर्ष	गत वर्ष	यस वर्ष	गत वर्ष	
१	अग्नि बीमा शुल्क	२,१५९,७५६.३८१	१,९९६,६८२.२१३	२,९०,९९७.२४५	२,९९,४९४.६८०	१,८६,८५९.१३६	१,६९७,१८७.५३२	
२	मोटर बीमा शुल्क	२,५७९,६३६.९४३	२,५०६,२०८.८०२	३,४१,७३६.०७२	२,६४,६७३.७८२	२,२३७,९००.८७२	२,२४१,५३५.०२०	
३	हवाई बीमा शुल्क	९६,९६३.३०८	५६,७३३.५३६	८,३२,९८६.९१७	५,१५,८३,९८६	१,३६,४४,६९२	५,१४,९,५५०	
४	सामुद्रिक बीमा शुल्क	४३३,६८८.२७५	३०६,४४४.६०४	५६,७७३.८७५	३३,९४२,४४६	३७६,९१४,५००	२,७२,५०२,१५८	
५	इन्जीनियरिङ बीमा शुल्क	८२७,६९२.२३१	७८,९८७.९०२	१,१५,५७८.६३३	८९,५१५,६४४	७,१२,१,१३,५९८	६,९२,३५७,२५८	
६	विविध बीमा शुल्क	७८२,२३८.०००	७२,९८६,५५४	१,३३,७५३,२६६	९२,२९२,८६७	६४,८,४८,७३३	६,३७,५६८,६९७	
७	पशुपन्छी तथा बाली बीमा	२,१०७,१७०.८७८	१,०१९,८२४.६९५	१,१८,२३०,०००	३,३३,९५२,२१२	१,९८,८,९४०.८७८	६,८६,६७२,४०३	
८	लघु बीमा	२०९,५३५.२३८	९२,३५८,३४९	२,७,७५७,९७६	९,७४८,७१२	१,८१,७७७,२६३	८,२,६०९,६३७	
	जम्मा	९,१९६,६८१,३५५	७,४०९,९८६,५८४	१,१६,८,९४५,६८४	१,०९,४,४०४,३२८	८,०२,८,५३५,६७१	६,३,९५,५८२,२५५	

(ख) कूल बीमाशुल्क

क्र.सं.	बीमाको किसिम	प्रत्यक्ष बीमाशुल्क		प्राप्त पुनर्बीमा शुल्क (Accepted)		कूल बीमाशुल्क	
		यस वर्ष	गत वर्ष	यस वर्ष	गत वर्ष	यस वर्ष	यस वर्ष
१	अग्नि बीमा शुल्क	-	-	२,१५९,७५६.३८१	१,९९६,६८२.२१३	२,१५९,७५६.३८१	१,९९६,६८२.२१३
२	मोटर बीमा शुल्क	-	-	२,५७९,६३६.९४३	२,५०६,२०८.८०२	२,५७९,६३६.९४३	२,५०६,२०८.८०२
३	हवाई बीमा शुल्क	-	-	९६,९६३.३०८	५६,७३३.५३६	९६,९६३.३०८	५६,७३३.५३६
४	सामुद्रिक बीमा शुल्क	-	-	४३३,६८८.२७५	३०६,४४४.६०४	४३३,६८८.२७५	३०६,४४४.६०४
५	इन्जीनियरिङ बीमा शुल्क	-	-	८२७,६९२.२३१	७८,९८७.९०२	८२७,६९२.२३१	७८,९८७.९०२
६	विविध बीमा शुल्क	-	-	७८२,२३८.०००	७२,९८७.९०२	७८२,२३८.०००	७२,९८७.९०२
७	पशुपन्छी तथा बाली बीमा	-	-	२,१०७,१७०.८७८	१,०१९,८२४.६९५	२,१०७,१७०.८७८	१,०१९,८२४.६९५
८	लघु बीमा	-	-	२०९,५३५.२३८	९२,३५८,३४९	२०९,५३५.२३८	९२,३५८,३४९
	जम्मा	-	-	९,१९६,६८१,३५५	७,४०९,९८६,५८४	९,१९६,६८१,३५५	७,४०९,९८६,५८४



नेपाल पुनर्बीमा कम्पनी लिमिटेड

आ. व. २०७७/७८

वित्तीय विवरणको अभिन्न अंगको रूपमा रहने अनुसूचीहरू

अनुसूची-२

लगानी, कर्जा तथा अन्यबाट आय

रकम (रु.)

क्र.सं.	विवरण	यस बर्ष	गत बर्ष
१	सरकारी र सरकारको जमानत प्राप्त सेक्युरिटीबाट आय	८,९७०,०००	८,९७०,०००
२	वाणिज्य बैंकको मुद्दती निक्षेपबाट आय	१,०४६,३४५,३५७	१,०२१,७८७,८९६
३	विकास बैंकको मुद्दती निक्षेपबाट आय	१२५,६६९,६०३	९४,४९५,९२४
४	नागरिक लगानी योजनाबाट आय		
५	वित्तीय संस्थाको मुद्दती निक्षेपबाट आय		
६	पब्लिक कम्पनीको साधारण शेयरबाट लाभांश	४,३९२,४३०	४,९६३,४९५
७	अग्राधिकार शेयरबाट लाभांश		
८	बैंक तथा वित्तीय संस्थाको डिभेन्चरबाट आय	९२,२१२,२३५	७४,७४९,२४६
९	अन्य: टिकट बिक्री बाट आय		
११	शेयर निस्काशन आम्दानी		
१२	विविध आम्दानी	५,३६४,४७९	१,२०५,८८१
१०	कर्जाबाट आय		
११	अन्य निक्षेपबाट (मुद्दती बाहेक) आय		
१२	लगानी बिक्रीमा नाफा		
	न्यून: लगानी बिक्रीमा नोक्सान		
१३	लगानी (खरीद) मा नाफा		
	न्यून: लगानी (खरीद) मा नोक्सान		
१४	स्थिर सम्पत्ती बिक्रीबाट नाफा		
	न्यून: स्थिर सम्पत्ती बिक्रीबाट नोक्सान		
१५	खाता अपलेखन		
१६	अघिल्ला वर्षसंग सम्बन्धित आय		
१७	अन्य आय	-	-
	जम्मा	१,२८२,९४६,९०४	१,२०६,९६३,५६३

लगानी, कर्जा तथा अन्यबाट आयको बाँडफाँड

१	नाफा नोक्सान हिसाबमा सारेको	९१३,०२०,९७५	८०४,७९५,८९७
२	अग्नी बीमाको आय व्यय हिसाबमा सारेको	१३५,२२९,२९६	१२७,२८६,०३२
३	मोटर बीमाको आय व्यय हिसाबमा सारेको	९२,६९५,५४८	४८,९७७,७५०
४	हवाई बीमाको आय व्यय हिसाबमा सारेको	१,६४०,३८४	६६३,६४२
५	सामुद्रिक बीमाको आय व्यय हिसाबमा सारेको	१०,७४४,६७६	१३८,८५९,९८९
६	इन्जिनियरीङ बीमाको आय व्यय हिसाबमा सारेको	५८,३६९,३५४	२२,९०९,४९६
७	विविध बीमाको आय व्यय हिसाबमा सारेको	३२,७४०,७६६	३२,९२२,६५७
८	बालि तथा पशु बीमाको आय व्यय हिसाबमा सारेको	३८,५९३,९८४	२६,०२३,९४०
९	लघु बीमाको आय व्यय हिसाबमा सारेको	-	४,५३३,९२९
	जम्मा	१,२८२,९४६,९०४	१,२०६,९६३,५६३

नेपाल पुनर्बीमा कम्पनी लिमिटेड

आ. व. २०७७/७८

वित्तीय विवरणको अभिन्न अंगको रूपमा रहने अनुसूचीहरू

अनुसूची-३

रकम (रु.)

दाबी भुक्तानी	क्र.सं.	बीमाको किसिम	चासु आ.व.मा परेको दाबी भुक्तानी		एक आ.व.-अधि परेको दाबी भुक्तानी		दुई आ.व.-अधि परेको दाबी भुक्तानी		तीन आ.व.-अधि परेको दाबी भुक्तानी		चार आ.व.वा सो भन्दा अधि परेको दाबी भुक्तानी		कूल दावी भुक्तानी		कूल दावी भुक्तानीमा पुनर्बीमको हिस्सा		कूल दावी भुक्तानी-खुद		
			यस वर्ष	गत वर्ष	यस वर्ष	गत वर्ष	यस वर्ष	गत वर्ष	यस वर्ष	गत वर्ष	यस वर्ष	गत वर्ष	यस वर्ष	गत वर्ष	यस वर्ष	गत वर्ष	यस वर्ष	गत वर्ष	यस वर्ष
	१	अग्नि दाबी	३१५७७०.३२०	५०१,९६६.४९४										२६,४०२,०५४	५९६०७,५६३	२८,९६६८,२६५	४४,२,३५८,९३१		
	२	मोटर दाबी	१,२३३,०३१,७३३	९६१,७८१,४७७										१,४०,७५८,७१५	८८,४५४,०४३	१,०९२,२८१,०१८	८,७३,३२६,४३३		
	३	हवाई दाबी	-	-										-	-	-	-		
	४	सामुद्रिक दाबी	१०८,०३८,५३१	१२६,४४२,२३०										३३९,९८३	४३,६५५,९६४	१,०७,६९८,५४८	८,२,७८७,०६५		
	५	इन्जीनियरिङ दाबी	२५१,४८९,२६६	२६९,२९६,८७३										२६,२०१,०२३	३२,४१८,०१०	२,२५,२८८,२४३	२,३६,८७८,६६३		
	६	विबिध दाबी	२८,३३९,१८१	३०२,९०६,४५७										७५४,८५९	१५,४५६,०६१	२,८३,५६३,३२२	२,८,४४०,३९६		
	७	पशुपंक्षी तथा बाली दाबी	१,४३७,१४७,९९४	४७९,८१४,२२९										२,७,०२१,८८७	२,०२,७७१,१२२	१,४१०,१२६,१०७	२,७६,८४३,१०७		
	८	लासु बीमा	१,२००,००४,३४६	११,३४९,२२२										-	-	१,२००,००४,३४६	११,३४९,२२२		
		जम्मा	४,८२,९८०,८३७०	२,६५,३५६,९८१										२२,१,४७८,५२१	४४,२,५६२,९६४	४,६०,६२९,८४९	२,२,१०,९९४,०१७		



नेपाल पुनर्बीमा कम्पनी लिमिटेड

आ. व. २०७७/७८

वित्तीय विवरणको अभिन्न अंगको रूपमा रहने अनुसूचीहरू
अनुसूची-४

रकम (रु.)

सेवा शुल्क (खूद)

क्र. सं.	बीमाको किसिम	कूल सेवा शुल्क		कूल सेवा शुल्कमा पुनर्बीमको हिस्सा		सेवा शुल्क (खूद)	
		यस वर्ष	गत वर्ष	यस वर्ष	गत वर्ष	यस वर्ष	गत वर्ष
१	अग्नि बीमा शुल्क	२१,५९७,५६४	१९,९६६,८२२	२,९०९,९७२	२,९९४,९४७	१८,६८७,५९१	१६,९७१,८७५
२	मोटर बीमा शुल्क	२५,७९६,३६९	२५,०६२,०८८	३,४१७,३६९	२,६४६,७३८	२२,३७९,००९	२२,४१५,३५०
३	हवाई बीमा शुल्क	९६९,६३३	५६७,३३५	८३३,९८६	५९५,८४०	९३६,४४७	५९,४९६
४	सामुद्रिक बीमा शुल्क	४,३३६,८८४	३,०६४,४४६	५६७,७३९	३३९,४२४	३,७६९,१४५	२,७२५,०२२
५	इन्जिनियरिङ बीमा शुल्क	८,२७६,९२२	७,८९८,७२९	१,९५५,७८६	८९५,९५६	७,३२१,१३६	६,९२३,५७३
६	विबिध बीमा शुल्क	७,८२२,३८०	७,२९८,६९६	१,३३७,५३३	९२२,९२९	६,४८४,८४७	६,३७५,६८७
७	पशुपंछी तथा बाली बीमा	२१,०७१,७०९	१०,९९८,२४६	१,९८२,३००	३,३३९,५२२	१९,०८९,४०९	६,६६६,७२४
८	लघु बीमा	२,०९५,३५२	९२३,५८३	२७७,५८०	९७,४८७	१,८१७,७७२	८२६,०९६
	जम्मा	९९,९६६,८९४	७४,०९९,८६६	११,६८९,४५७	१०,९४४,०४३	८०,२८५,३५७	६३,९५५,८२३

नेपाल पुनर्बीमा कम्पनी लिमिटेड

आ. व. २०७७/७८

वित्तीय विवरणको अभिन्न अंगको रूपमा रहने अनुसूचीहरू अनुसूची-५

व्यवस्थापन खर्च

रकम (रु.)

क्र.सं.	विवरण	यस बर्ष	गत बर्ष
१	कर्मचारी खर्च (अनुसूची ५.१ बमोजिम)	३२,०६९,५४४	३४,९६८,०३९
२	घर भाडा	७,३७५,८२५	६,४८७,९३७
३	बिजुली तथा पानी	३५९,२०४	५९४,६०९
४	मर्मत तथा सम्भार	-	-
	(क) भवन	-	-
	(ख) सवारी साधन	४६२,६५०	९,९६८,०९८
	(ग) कार्यालय उपकरण	७५,७७२	९९६,७९९
	(घ) अन्य	९९९,७६९	५००,४६७
५	संचार	६५०,०३८	९५०,९८३
६	छपाई तथा मसलन्द	३२८,३४६	७७४,३५९
७	खर्च हुने कार्यालय सामान	३७९,६६८	२८६,२९५
८	परिवहन	९,०९६,८९३	९,०९३,४९८
९	भ्रमण खर्च (भत्ता समेत)	-	-
	(क) आन्तरिक	२४३,८६७	७८८,२३२
	(ख) वैदेशिक	-	२,९६९,५९२
१०	अभिकर्ता तालिम	-	-
११	अभिकर्ता अन्य	-	-
१२	बीमाशुल्क	३३०,८८२	४०९,८७९
१३	सुरक्षा खर्च	-	-
१४	कानूनी तथा परामर्श शुल्क	९२९,३७४	९,०२०,२९४
१५	पत्र पत्रिका तथा पुस्तक	९४७,६९७	४०,६९२
१६	विज्ञापन तथा प्रचार प्रसार	८३९,९८९	७६०,०७०
१७	व्यापार प्रवर्द्धन	३०९,७०४	२४८,९९९
१८	अतिथी सत्कार	३७,७७४	९५९,०५४
१९	चन्दा तथा उपहार	९,९३४,५९४	९४,२५९,६२७
२०	संचालक समिति सम्बन्धी खर्च	-	-
	(क) बैठक भत्ता	९,९७८,९८७	५२९,९६७
	(ख) अन्य	२२७,४९७	९४५,३९५
२१	अन्य समिति/उप-समिति सम्बन्धी खर्च	-	-
	(क) बैठक भत्ता	२,२५२,२३७	९,५९७,७२६
	(ख) अन्य	२२९,९७४	२७६,८५४
२२	साधारण सभा सम्बन्धी खर्च	६९०,३४७	-
२३	लेखा परीक्षण सम्बन्धी खर्च	-	-
	(क) लेखा परीक्षण शुल्क	४९६,८३९	३६७,८९२
	(ख) कर लेखा परीक्षण शुल्क	९२४,२९०	९३९,३६९
	(ग) विस्तृत लेखा परीक्षण प्रतिवेदन शुल्क	२४,८४२	२६,२७२
	(घ) अन्य शुल्क	-	२६,४६७
	(ङ) आन्तरिक लेखा परीक्षण खर्च	२८८,९६७	३०४,७५८
	(च) अन्य खर्च	९९५,८३२	२२,८८९
२४	ब्याज	९९,९६९,९६०	२,९२९,३४३
२५	बैंक चार्ज	५२३,४९९	६६३,८९६
२६	शुल्क तथा दस्तूर	९३,०२५,०५३	७,९२८,२७९
२७	हास कट्टी	३,७४७,४३९	४,८०७,०२३
२८	कुरियर	-	-

क्र.सं.	विवरण	यस बर्ष	गत बर्ष
२९	अन्य	२५०,८८४	४२७,४३५
२९१	विविध खर्च	२०९,४४१	३१५,९६६
२९२	सटही घटबढ खर्च	-	-
२९३	वार्षिक उत्सव खर्च	१४,९४९	१,७०५,०४५
बाँडफाँडको लागि जम्मा		८२,९४७,०८२	८७,२०२,०५१
क्र.सं.	विवरण	यस बर्ष	गत बर्ष
१	नाफा नोक्सान हिसाबमा सारेको	८,२९४,७०८।१५	८,७२०,२०५
२	अग्नी बीमाको आय व्यय हिसाबमा सारेको	१८,९१२,८७२।९५	२०,७७१,२६०
३	सामुद्रिक बीमाको आय व्यय हिसाबमा सारेको	३,७९७,७८६।२८	३,३२०,९६८
४	हवाई बीमाको आय व्यय हिसाबमा सारेको	८४९,१०२।५९	६१४,८२७
५	मोटर बीमाको आय व्यय हिसाबमा सारेको	१८,५४२,१५२।८०	२५,३३९,१५८
६	विविध बीमाको आय व्यय हिसाबमा सारेको	६,८५०,०१६।९९	७,९०९,५७६
७	इन्जिनियरीङ बीमाको आय व्यय हिसाबमा सारेको	७,२४८,०५७।३०	८,४७३,२२८
८	बालि तथा पशु बीमाको आय व्यय हिसाबमा सारेको	१८,४५२,३८४।४६	११,०५१,९३३
९	लघु बीमाको आय व्यय हिसाबमा सारेको	-	१,०००,८९६
जम्मा		८२,९४७,०८२	८७,२०२,०५१

नेपाल पुनर्बीमा कम्पनी लिमिटेड

आ. व. २०७७/७८

वित्तीय विवरणको अभिन्न अंगको रूपमा रहने अनुसूचीहरू

अनुसूची-५.१

कर्मचारी खर्च

रकम (रु.)

क्र.सं.	विवरण	यस बर्ष	गत बर्ष
१	तलब	१६,३३१,९८३।५३	१५,९८४,३९५
२	भत्ता	४,७३८,२३४।१९	४,५४३,०७२
३	दर्शन खर्च	१,२२१,५१३।६०	१,३५१,०७८
४	सञ्चयकोषमा थप	१,४५६,३५०।५७	१,५०८,५१२
५	तालिम खर्च	३०६,८१६।९२	७९६,५४१
६	पोशाक	२९८,९८२।७८	७१२,६८१
७	औषधोपचार	२,६७५,९९६।८०	३,७०४,७५७
८	बीमा	३,५०३,५१८।९३	२,२६१,८२०
९	पेन्सन तथा उपदान व्यवस्था	४०,३००।३६	५९०,७७८
१०	विदा बापतको खर्च तथा व्यवस्था	-	१,४०४,४०९
११	अन्य सूविधा वापत खर्च तथा व्यवस्था (पुरस्कार)	८,७९३।६१	-
१२	अन्य (ज्याला)	-	१००,१०३
१३	अन्य	१,४७९,०५३।०५	१,२०९,८८५
जम्मा		३२,०६१,५४४	३४,१६८,०३१

नेपाल पुनर्बीमा कम्पनी लिमिटेड

आ. व. २०७७/७८

वित्तीय विवरणको अभिन्न अंगको रूपमा रहने अनुसूचीहरू

अनुसूची-६

आर्थिक वर्षको अन्त्यमा भुक्तानी हुन बाँकी दावी बापत व्यवस्था

रकम (रु.)

क्र.सं.	बीमाको किसिम	चालु आ.व.मा परेको भुक्तानी हुन बाँकी दावी	एक आ.व.अधि परेको भुक्तानी हुन बाँकी दावी	दुई आ.व.अधि परेको भुक्तानी हुन बाँकी दावी	तीन आ.व. वा सो भन्दा अधि परेको भुक्तानी हुन बाँकी दावी	सृजना भएको तर जानकारीमा नआएको दावी (अनुमानित)	भुक्तानी हुन जम्मा दावी	भुक्तानी हुन बाँकी जम्मा दावीमा पुनर्बीमको हिस्सा	भुक्तानी हुन बापत व्यवस्था सम्बन्धित बीमाको आय व्यय हिसाबमा सारिएको
२	सामुद्रिक	११०,९९६,९३८					११०,९९६,९३८	३०,३०९,०५०	९२,७९७,०७९
३	हवाई	१५,२८५,९६४					१५,२८५,९६४		१७,५७७,९३९
४	मोटर	१०७,५१३,७७२					१०७,५१३,७७२		१२३,६४०,८३८
५	विविध	१०६,१०२,२२४					१०६,१०२,२२४	५७,६१८,९९०	५५,७५५,७९९
६	इन्जिनियरीङ्ग	८४९,६४४,९८५					८४९,६४४,९८५	२७२,१३८,९२९	६६४,१३१,९७३
७	पशुपछी तथा बाली	१५,३४०,०००					१५,३४०,०००		१७,६४१,०००
	जम्मा	३,४९२,३४१,२६६	-	-	-	-	३,४९२,३४१,२६६	१,९०३,८३७,६६६	१,८३२,५२९,१४०



नेपाल पुनर्बीमा कम्पनी लिमिटेड

आ. व. २०७७/७८

वित्तीय विवरणको अभिन्न अंगको रूपमा रहने अनुसूचीहरू

अनुसूची-७

आयव्यय हिसाबहरूबाट नाफा नोक्सान हिसाबमा सारेको रकम

रकम (रु.)

क्र.सं.	विवरण	यस बर्ष	गत बर्ष
१	अग्नी बीमाको आय व्यय हिसाबबाट सारेको	८५५,९९५,०७८	३४४,९१०,१६१
२	सामुद्रिक बीमाको आय व्यय हिसाबबाट सारेको	(८२,९९७,६३३)	२४,७७४,९२६
३	हवाई बीमाको आय व्यय हिसाबमा सारेको	६,०३६,२४०	७,०९३,३४०
४	मोटर बीमाको आय व्यय हिसाबबाट सारेको	४९०,५६७,३०१	७९६,६०१,८९३
५	इन्जिनियरीङ बीमाको आय व्यय हिसाबबाट सारेको	८३,३७९,९९२	(१२७,६०९,४७२)
६	विविध बीमाको आय व्यय हिसाबबाट सारेको	१८०,९९७,८९१	९४,९१४,१४३
७	पशुपंछी तथा बाली बीमाको आय व्यय हिसाबबाट सारेको	(३९९,१७३,४१५)	(२८,६४०,१०८)
८	लघु बीमाको आय व्यय हिसाबमा सारेको	(१,०७०,३६३,९४४)	२७,४५९,२८८
जम्मा		१५२,४३३,५०९	१,९३९,५९२,१७१

नेपाल पुनर्बीमा कम्पनी लिमिटेड

आ. व. २०७७/७८

वित्तीय विवरणको अभिन्न अंगको रूपमा रहने अनुसूचीहरू

अनुसूची-८

व्यवस्था फिर्ता

रकम (रु.)

क्र.सं.	विवरण	यस बर्ष	गत बर्ष
१	लगानीमा नोक्सानको लागि व्यवस्था फिर्ता	४६,५३२,६५९	-
२	कर्जामा नोक्सानको लागि व्यवस्था फिर्ता		
३	शंकास्पद आसामी व्यवस्था फिर्ता		
४	अन्य व्यवस्था फिर्ता	१५०,८०४	
जम्मा		४६,६८३,४६३	-

नेपाल पुनर्बीमा कम्पनी लिमिटेड

आ. व. २०७७/७८

वित्तीय विवरणको अभिन्न अंगको रूपमा रहने अनुसूचीहरू

अनुसूची-९

अपलेखन खर्चहरू

रकम (रु.)

क्र.सं.	विवरण	यस बर्ष	गत बर्ष
१	प्रारम्भिक खर्चहरू		
२	पूर्व संचालन खर्चहरू		-
३	पर सारिएका खर्चहरू		
४	अपलेखन गरिएको लगानी		
५	अपलेखन गरिएको कर्जा		
६	अपलेखन गरिएको आसामी		
७	अन्य अपलेखन		
जम्मा			-



नेपाल पुनर्बीमा कम्पनी लिमिटेड

आ. व. २०७७/७८

वित्तीय विवरणको अभिन्न अंगको रूपमा रहने अनुसूचीहरू
अनुसूची-९क

शेयर सम्बन्धी खर्च

रकम (रु.)

क्र.सं.	विवरण	यस वर्ष	गत वर्ष
१	शेयर निश्कासन खर्च		-
२	शेयर रजिष्ट्रेसन खर्च		-
३	शेयर सूचिकरण खर्च		-
४	लाभांश वितरण खर्च		-
५	शेयर सम्बन्धी अन्य खर्च	४५०,०००	३९,२६०,९९४
	जम्मा	४५०,०००	३९,२६०,९९४

नेपाल पुनर्बीमा कम्पनी लिमिटेड

आ. व. २०७७/७८

वित्तीय विवरणको अभिन्न अंगको रूपमा रहने अनुसूचीहरू
अनुसूची - १०

अन्य खर्च तथा बीमा सेवा शुल्क

रकम (रु.)

क्र.सं.	विवरण	यस वर्ष	गत वर्ष
१	दण्ड जरिवाना		-
२	विलम्ब शुल्क जरिवाना		-
३	XOL Premium Expense		-
४	सेवा शुल्क (स्वदेशी कम्पनीलाई तिरेको)	७८,९४२,०३२	६५,२५३,२०५
५	ब्रोकरेज तथा अन्य कर	३४,४७९,६३०	५७,०७८,८२७
६	अन्य दावी		-
७	अन्य कमिशन		९०४,७३३,८६७
८	पोर्टफोलियो विथडर्ल	-	५२,९६४,६०९
९	बिमा शुल्क		-
१०	अन्य	६,९७७,२२४	-
	जम्मा	१९९,५९८,८८६	२७९,२३०,५०७

नेपाल पुनर्बीमा कम्पनी लिमिटेड

आ. व. २०७७/७८

वित्तीय विवरणको अभिन्न अंगको रूपमा रहने अनुसूचीहरू
अनुसूची - ११

नोक्सानीको लागि व्यवस्था

रकम (रु.)

क्र.सं.	विवरण	यस वर्ष	गत वर्ष
१.	लगानीमा नोक्सानीको लागि व्यवस्था		७,३२५,९२८
२.	कर्जामा नोक्सानीको लागि व्यवस्था		-
३.	शंकास्पद आसामी व्यवस्था		-
४	अन्य व्यवस्था (बैंक हिसाब नमिलेको रकम)	७९,४९९,६७६	७९,९९८,९३८
	जम्मा	७९,४९९,६७६	७८,५२३,२६६

नेपाल पुनर्बीमा कम्पनी लिमिटेड

आ. व. २०७७/७८

वित्तीय विवरणको अभिन्न अंगको रूपमा रहने अनुसूचीहरू
अनुसूची - १२

बीमा कोष

रकम (रु.)

क्र.सं.	बीमाको किसिम	वर्षको शुरुमा बीमा कोष		नाफा नोक्सान हिसाबबाट सारेको		वर्षको अन्त्यमा बीमा कोष	
		यस वर्ष	गत वर्ष	यस वर्ष	गत वर्ष	यस वर्ष	गत वर्ष
१	अग्नी	७८९,८४४,४५८	६६०,३२९,८८०	१४६,९५९,७५८	१२९,५२२,५७८	९३५,९९६,२९६	७८९,८४४,४५८
२	सामुद्रिक	९३०३,६९८	-	-	९,३०३,६९८	९,३०३,६९८	९,३०३,६९८
३	हवाई	२,७५५,७९०	९९,९८०	१,०३०,६२२	२,६६३,७३०	३,७८६,३३२	२,७५५,७९०
४	मोटर	८७८,९९५,४०९	५७९,०५९,०४५	८३,७५८,९७९	२९९,९४४,३६४	९६९,९५४,३८८	८७८,९९५,४०९
५	इन्जिनियरीङ्ग	९८,९२७,९८२	९८,९२७,९८२	९४,२३४,८५२	-	३२,३६२,८३४	९८,९२७,९८२
६	विविध	१४९,३९२,५६७	१९३,६६९,८८९	३०,९०३,४०२	३५,६४२,६८६	१८०,२९५,९६९	१४९,३९२,५६७
७	पशुपंछी तथा बाली	१००,००८,९७२	१००,००८,९७२	-	-	१००,००८,९७२	१००,००८,९७२
८	लघु	१०,३९९,६६४	-	-	१०,३९९,६६४	१०,३९९,६६४	१०,३९९,६६४
जम्मा		१,९५७,८५९,५८०	१,४७९,२७०,९४०	२७६,०७९,६९२	४८६,५८८,६४०	२,२३३,९३९,९९२	१,९५७,८५९,५८०

नेपाल पुनर्बीमा कम्पनी लिमिटेड

आ. व. २०७७/७८

वित्तीय विवरणको अभिन्न अंगको रूपमा रहने अनुसूचीहरू

अनुसूची - १३

(क) शेयर पुँजी

रकम (रु.)

क्र.सं	विवरण	यस बर्ष	यस बर्ष
१.	अधिकृत पुँजी		
	क) रु.१००१ दरको १५०,०००,००० थान इक्यूटी शेयर	१५,०००,०००,०००	१५,०००,०००,०००
	ख) रु..... दरकोथान अपरिवर्तनीय अग्राधिकार शेयर		
	ग) रु..... दरको थान परिवर्तनीय अग्राधिकार शेयर		
२.	जारी पुँजी		
	क) रु.१००१ दरको १००,०००,००० थान इक्यूटी शेयर	१०,०००,०००,०००	१०,०००,०००,०००
	ख) रु..... दरकोथान अपरिवर्तनीय अग्राधिकार शेयर		
	ग) रु..... दरको थान परिवर्तनीय अग्राधिकार शेयर		
३.	चुक्ता पुँजी		
	क) रु.१००१ दरको ५०,०००,००० थान इक्यूटी शेयर	१०,०००,०००,०००	१०,०००,०००,०००
	न्यून भुक्तानी प्राप्त हुन बाँकी रु.... दरको ...थान इक्यूटी शेयर		
	ख) रु..... दरकोथान अपरिवर्तनीय अग्राधिकार शेयर		
	ग) रु..... दरको थान परिवर्तनीय अग्राधिकार शेयर		
	घ) बोनस शेयरबाट आएको फ्रयाक्सन शेयर		
४.	संस्थापक शेयरका लागि अग्रिम भुक्तानी		
जम्मा		१०,०००,०००,०००	१०,०००,०००,०००

(ख) शेयर स्वामित्वको संरचना

रकम (रु.)

शेयरधनी		यस बर्ष		गत बर्ष	
		साधारण शेयर संख्या	स्वामित्वको %	साधारण शेयर संख्या	स्वामित्वको %
संस्थापक	नेपाली संगठित संस्थाहरू				
	नेपाली संगठित संस्थाहरू	८४,०००,०००	८४%	१००,०००,०००	१००%
	नेपाली नागरिक	१६,०००,०००	१६%	-	०%
	विदेशी	-	०%	-	०%
	जम्मा	१००,०००,०००	१००%	१००,०००,०००	१००%
सर्व साधारण		-	-	-	-
अन्य		-	-	-	-
कूल		१००,०००,०००	१००%	१००,०००,०००	१००%



(ग) एक प्रतिशत वा बढी शेयर स्वामित्व भएका शेयरधनीहरूको विवरण

क्र.सं.	विवरण	यस बर्ष		गत बर्ष	
		स्वामित्व को %	रकम (रु)	स्वामित्वको %	रकम (रु)
१	नेपाल सरकार	४४.०४	४,४०३,९०५,१००	४४	४,४०३,९०५,१००
२	राष्ट्रिय बीमा कम्पनी लिमिटेड	२७.७	२७६,९५४,९००	३	२७६,९५४,९००
३	नेको इन्स्योरेन्स कम्पनी लिमिटेड	१६.२	१६१,६१६,६००	२	१६१,६१६,६००
४	प्रुडेन्सियल इन्स्योरेन्स कम्पनी लिमिटेड	१६.२	१६१,६१६,६००	२	१६१,६१६,६००
५	युनाइटेड इन्स्योरेन्स कम्पनी लिमिटेड	१६.२	१६१,६१६,६००	२	१६१,६१६,६००
६	प्रिमियर इन्स्योरेन्स कम्पनी (नेपाल) लिमिटेड	१६.२	१६१,६१६,६००	२	१६१,६१६,६००
७	लुम्बिनी जनरल इन्स्योरेन्स कम्पनी लिमिटेड	१६.२	१६१,६१६,६००	२	१६१,६१६,६००
८	नेपाल इन्स्योरेन्स कम्पनी लिमिटेड	१६.२	१६१,६१६,६००	२	१६१,६१६,६००
९	हिमालयन जनरल इन्स्योरेन्स कम्पनी लिमिटेड	१६.२	१६१,६१६,६००	२	१६१,६१६,६००
१०	शिखर इन्स्योरेन्स कम्पनी लिमिटेड	१६.२	१६१,६१६,६००	२	१६१,६१६,६००
११	प्रभु इन्स्योरेन्स कम्पनी लिमिटेड	१६.२	१६१,६१६,६००	२	१६१,६१६,६००
१२	एनएलजी इन्स्योरेन्स कम्पनी लिमिटेड	११.१	१११,४१४,१००	१	१११,४१४,१००
१३	आइएमई जनरल कम्पनी लि.	१६.२	१६१,६१६,६००	२	१६१,६१६,६००
१४	दि ओरियण्टल इन्स्योरेन्स कम्पनी लिमिटेड	११.३	११२,९११,७००	१	११२,९११,७००
१५	सगरमाथा इन्स्योरेन्स कम्पनी लिमिटेड	१६.२	१६१,६१६,६००	२	१६१,६१६,६००
१६	एभरेष्ट इन्स्योरेन्स कम्पनी लिमिटेड	१६.२	१६१,६१६,६००	२	१६१,६१६,६००
१७	नेशनल इन्स्योरेन्स कम्पनी लिमिटेड				
१८	सिद्धार्थ इन्स्योरेन्स कम्पनी लिमिटेड	१६.२	१६१,६१६,६००	१	१६१,६१६,६००
१९	सूर्या लाइफ इन्स्योरेन्स कम्पनी लिमिटेड				
२१	नेपाल लाइफ इन्स्योरेन्स कम्पनी लिमिटेड				
२२	लाइफ इन्स्योरेन्स कर्पोरेशन (नेपाल) लिमिटेड				
२३	नेशनल लाईफ इन्स्योरेन्स कम्पनी लिमिटेड				
२४	गुँरास लाइफ इन्स्योरेन्स कम्पनी लि				
२५	एसियन लाइफ इन्स्योरेन्स कम्पनी लि.				
२६	प्राइम लाइफ इन्स्योरेन्स कम्पनी लिमिटेड				
२७	राष्ट्रिय बीमा संस्थान				
२८	हयाथव्य इन्भेष्टमेन्ट नेपाल लि.				
२९	आइएमई लि	१२.१	१२०,९४५,२००	१	१२०,९४५,२००
३०	श्री विशाल ग्रुप लि.	३०.२	३०२,३६२,९००	३	३०२,३६२,९००
३१	श्री ज्ञान सेक्युरिटी एण्ड इन्भेष्टमेन्ट लि				
कूल		७४	७,४३२,११२,३००	७४	७,४३२,११२,३००

नेपाल पुनर्बीमा कम्पनी लिमिटेड

आ. व. २०७७/७८

वित्तीय विवरणको अभिन्न अंगको रूपमा रहने अनुसूचीहरू
अनुसूची - १४

जगेडा तथा कोष

रकम (रु.)

क्र.सं.	विवरण	यस वर्ष	गत वर्ष
१	स्थगन कर जगेडा	७१,०८०,८६२	४७,८८४,४५५
२	बीमा जगेडा		
३	पूँजीगत जगेडा	-	-
४	विशेष जगेडा		
५	आकस्मिक बीमा कोषबाट सारेको	११८,२०७,५०५	११८,२०७,५०५
६	शेयर प्रिमियम	१४६,४३२,३१०	१४६,४३२,३१०
७	प्रस्तावित बोनस शेयर	१,८१८,६४६,९३०	१,३४१,३१५,१८९
८	पूँजीकृत हुन बाँकी बोनस शेयर	-	-
९	नाफा नोक्सान हिसाबबाट सारेको नाफा	१७७,१४८,७९७	५५,०४०,२९९
जम्मा		२,३३९,५१६,४०४	१,७०८,८७९,७५८

नेपाल पुनर्बीमा कम्पनी लिमिटेड

आ. व. २०७७/७८

वित्तीय विवरणको अभिन्न अंगको रूपमा रहने अनुसूचीहरू
अनुसूची - १५

महा-विपत्ति जगेडा

रकम (रु.)

वर्षको शुरुमा महा-विपत्ति जगेडा		नाफा नोक्सान हिसाबबाट सारेको		वर्षको अन्त्यमा महा-विपत्ति जगेडा	
यस वर्ष	गत वर्ष	यस वर्ष	गत वर्ष	यस वर्ष	गत वर्ष
४९६,४५४,६०४	४४१,२९३,९८५	२२,९४०,५९८	५५,१६०,६१९	७८,१०१,२१७	४९६,४५४,६०४
-	-			-	-
४९६,४५४,६०४	४४१,२९३,९८५	२२,९४०,५९८	५५,१६०,६१९	७८,१०१,२१७	४९६,४५४,६०४

नेपाल पुनर्बीमा कम्पनी लिमिटेड

आ. व. २०७७/७८

वित्तीय विवरणको अभिन्न अंगको रूपमा रहने अनुसूचीहरू
अनुसूची - १६

तिर्न बाँकी दीर्घकालीन ऋण तथा सापटी

रकम (रु.)

क्र.सं.	विवरण	यस वर्ष	गत वर्ष
१	डिबेन्चर / बण्ड	-	-
२	बैंक	-	-
३	वित्तीय संस्था	-	-
४	अन्य (विवरण खुलाउने)	-	-
जम्मा		-	-

नेपाल पुनर्बीमा कम्पनी लिमिटेड

आ. व. २०७७/७८

आर्थिक वर्ष २०७७/७८ को स्थिर सम्पत्ति विवरण

अनुसूची - १७

रकम (रु.)

विवरण	परल मोल			हास कट्टी			खुद मोल			
	शुरु मौज्दात	यस वर्ष थपेको	यस वर्ष घटेको	जम्मा	गत वर्षसम्म	यस वर्ष	बिक्री/समायोजन	जम्मा	यस वर्षसम्मको	गत वर्षसम्मको
फ्रि होल्ड जमिन	३८३,०५५,२००	-	-	३८३,०५५,२००	-	-	-	-	३८३,०५५,२००	३८३,०५५,२००
भवन	२,२६८,३८९	-	-	२,२६८,३८९	४२०,७७१	९२,३८१	-	५१३,१५२	१,७५५,२३७	१,८४७,६१८
फर्निचर तथा फिक्स्चर्स	१,९२६,५५६	७,५००	-	१,९३४,०५६	१,०८६,९५३	२०४,७२५	-	१,२२९,६७७	६४२,३७९	८३९,६०४
कार्यालय सामान	२,०४४,१११	५,०००	-	२,०४९,१११	१,५७०,४१९	१६०,३३५	-	१,७३०,७५३	३१८,३५८	४७३,६९२
कम्प्युटर तथा सूचना प्रविधी उपकरण	४,७४१,३२०	१,००,६२९	-	५,६४१,९४९	२,४०८,५१५	६८०,१२१	-	३,०२८,६३५	२,५५३,३१४	२,३३२,८०५
अदृश्य सम्पत्ति (सफ्टवेयर)	२,०८३,४५०	१,००,०००	-	२,०८३,४५०	६११,८८०	२९४,३१४	-	९०६,१९४	१,२७७,२५६	१,४७१,५००
सवारी साधन	२८,६७८,७३१	१,७१,९२०	-	२९,३९०,६५१	१,१५६,१६९	२,१६५,२६७	-	१,३२१,३३६	१,५१२,३८६	१,७११,७३३
लिज होल्ड सम्पत्ति	७,७५७,३७२	-	-	७,७५७,३७२	५,३२९,०२०	६४२,२७३	-	५,९७१,२९२	१,७८६,०८०	२,४२८,३५३
अन्य (प्रकृति खुलाउने)	१२,१५८,४	-	-	१२,१५८,४	४५,९१४	२२,१२४	-	६८,०३८	५३,५४६	७५,६७०
जम्मा	४३२,६७६,७१३	१,१८,५०४९	-	४३३,८६१,७६२	२३,०३५,१६८	४,२६१,५३८	-	२७,२९६,७०७	४०६,५६५,०५६	४०९,६४१,५४५
निर्माणार्थिन पुँजीगत खर्च	६,५९३,७६५	-	-	६,५९३,७६५	-	-	-	-	६,५९३,७६५	६,५९३,७६५
कूल	४३९,२७०,४७८	१,१८,५०४९	-	४४०,४५५,२७७	२३,०३५,१६८	४,२६१,५३८	-	२७,२९६,७०७	४१३,१५८,८२०	४१६,२३५,३१०



नेपाल पुनर्बीमा कम्पनी लिमिटेड

आ. व. २०७७/७८

वित्तीय विवरणको अभिन्न अंगको रूपमा रहने अनुसूचीहरू

अनुसूची - १८

(क) लगानी

रकम (रु.)

क्र.सं.	विवरण	यस बर्ष	गत बर्ष
(क)	दीर्घकालिन लगानी :		
१	सरकारी र सरकारको जमानत प्राप्त सेक्युरिटी	३००,०००,०००	३००,०००,०००
२	वाणिज्य बैंकको मुद्दती निक्षेप	२७५,०००,०००	८,९२०,०००,०००
३	विकास बैंकको मुद्दती निक्षेप		१,९३०,०००,०००
४	नागरिक लगानी योजना		-
५	वित्तीय संस्थाको मुद्दती निक्षेप		-
६	पब्लिक कम्पनीको साधारण शेयर (अनुसूची १८.१ बमोजिम)	२९५,३८७,४२३	२२३,८५२,९२५
७	बैंक तथा वित्तीय संस्थाको अग्राधिकार शेयर/डिभेन्चर	१,४६५,५४४,०००	१,२०९,२५८,०००
८	अन्य :		-
	इन्स्युरेन्स इन्सटिट्यूट अफ नेपाल	९९५,०००	-
	बीमा प्रवर्द्धन समिति	२००,०००	१,०००,०००
	केयर रेटिङ (नेपाल) लि.	२,५००,०००	२,५००,०००
	नेपाल पूर्वाधार विकास बैंक	४९४,२००,०००	४९४,२००,०००
	नागरिक स्टक डिलर	५००,०००,०००	२५०,०००,०००
	जम्मा	३,२५३,८२६,४२३	१९,७२२,८९०,९२५
(ख)	अल्पकालिन लगानी :		
१	सरकारी र सरकारको जमानत प्राप्त सेक्युरिटी		
२	वाणिज्य बैंकको मुद्दती निक्षेप	१२,७८०,०००,०००	३,९५०,०००,०००
३	विकास बैंकको मुद्दती निक्षेप	८०५,०००,०००	१००,०००,०००
४	नागरिक लगानी योजना	-	-
५	वित्तीय संस्थाको मुद्दती निक्षेप	७०,६३७	७०,६३७
६	बैंक तथा वित्तीय संस्थाको अग्राधिकार शेयर/डिभेन्चर		-
७	वाणिज्य बैंकको ब्याज प्राप्त हुने अन्य निक्षेप		-
८	विकास बैंकका ब्याज प्राप्त हुने अन्य निक्षेप		-
९	वित्तीय संस्थाको ब्याज प्राप्त हुने अन्य निक्षेप		-
१०	अन्य ब्याज प्राप्त हुने लगानी		-
	जम्मा	१३,५८५,०७०,६३७	३,२५०,०७०,६३७
	कूल	१६,८३८,८९७,०६०	१४,९७२,८८०,७६२

नेपाल पुनर्बीमा कम्पनी लिमिटेड

आ. व. २०७७/७८

अनुसूची - १८.१

शेयरमा लगानी

रकम (रु.)

क्र.सं.	कम्पनी	खुद रकम	अंकित मूल्य	परल मूल्य	बजार मूल्य
१	नेपाल इनभेष्टमेन्ट बैंक लि. ३४,६३४ थान साधारण शेयर	१०,२३६,२३२	३,४६३,४००	१०,२३६,२३२	१५,९३१,६४०
२	सिटिजन्स बैंक इन्टरनेशनल लि. २३०,३८४ थान साधारण शेयर	८४,४८१,९५७	२३,०२८,४००	८४,४८१,९५७	८८,८८९,६२४
३	नागरिक लगानी कोषको ११७०२४ थान संस्थापक शेयर	९४,२३२,०८५	११,७०२,४००	९४,२३२,०८५	४०८,५३०,७८४
४	आर.एम.डी.सी लघुवित्त २४२२० थान संस्थापक शेयर	८,४३७,१५०	२,४२२,०००	८,४३७,१५०	७,९९९,९४०
५	सिटिजन्स बैंक १,८००,००० थान म्यूचल फण्ड १	१८,०००,०००	१८,०००,०००	१८,०००,०००	२२,६४४,०००
जम्मा		२९५,३८७,४२३	५८,६९६,२००	२९५,३८७,४२३	५४३,९९५,९८८

नेपाल पुनर्बीमा कम्पनी लिमिटेड

आ. व. २०७७/७८

अनुसूची - १९

नगद तथा बैंक मौज्जात

रकम (रु.)

क्र.सं.	विवरण	यस वर्ष	गत वर्ष
१	नगद मौज्जात	-	-
जम्मा		-	-
२	बैंक मौज्जात		
	वाणिज्य बैंकहरुको मौज्जात	१,९३४,५८९,५५५	३८४,४०९,९८६
	विकास बैंकहरुको मौज्जात	१,००६	१,०५७
	वित्तीय संस्थाहरुको मौज्जात		-
	अन्य (विवरण खुलाउने)		
जम्मा		१,९३४,५९०,५६०	३८४,४१०,२४२
कूल		१,९३४,५९०,५६०	३८४,४१०,२४२

नेपाल पुनर्बीमा कम्पनी लिमिटेड

आ. व. २०७७/७८

अनुसूची - २०

अन्य कर्जा

रकम (रु.)

क्र.सं.	विवरण	यस बर्ष	गत बर्ष
	दीर्घकालिन :		
	अभिकर्तालाई कर्जा		
	कर्मचारीलाई कर्जा	७४,६५८,६३५	५९,३६८,०४२
	अन्य (विवरण खुलाउने)		
	जम्मा	७४,६५८,६३५	५९,३६८,०४२
	अल्पकालिन :		
	अभिकर्तालाई कर्जा		
	कर्मचारीलाई कर्जा		-
	अन्य (विवरण खुलाउने)		-
	जम्मा		

नेपाल पुनर्बीमा कम्पनी लिमिटेड

आ. व. २०७७/७८

अनुसूची - २१

अन्य सम्पत्ति

रकम (रु.)

क्र.सं.	विवरण	यस बर्ष	गत बर्ष
१	लगानीबाट प्राप्त हुन बाँकी आय	१८९,९३९,७२७	१९५,८६९,३३९
२	कर्जाबाट प्राप्त हुन बाँकी ब्याज		-
३	अन्य बीमकबाट प्राप्त हुन बाँकी	३,७४०,७५९,३५७	२,९९४,३९९,४२६
४	पुनर्बीमकबाट प्राप्त हुन बाँकी	१,०९४,९३८,२००	१,९९०,९९७,४२९
५	विविध आसामी		-
६	अग्रिम भुक्तानी	१,४०७,५४७	१,४०९,६३८
७	कर्मचारी पेशकी		
८	अन्य पेशकी	८४९,८८३	१,०२६,५६२
९	धरौटी	६९३,४३४	६९३,४३४
१०	असुल हुन बाँकी बीमाशुल्क		-
	न्यून : असुल हुन बाँकी बीमाशुल्क मुलतवी (suspense)		-
११	अन्य		
१११	अग्रिम आयकर	१,१५७,८०६,६२०	२,७८४,७४५,७९६
११२	स्थगन कर सम्पत्ति	७१,०८०,८६२	४७,८८४,४५६
११३	नागरिक लगानी कोष (उपदान वापत)	९,१०३,००७	७,९७४,०२०
१२	सुन चाँदीको सिक्का	१६९,५००	१६९,५००
१३	अन्य (Loss and Premium Reserve)	५४,४४५,०९५	४४,४७९,०९३
	जम्मा	६,३२९,०९७,२३३	७,२६८,७४४,६०४

नेपाल पुनर्बीमा कम्पनी लिमिटेड

आ. व. २०७७/७८

अनुसूची - २२

चालु दायित्व

रकम (रु.)

क्र.सं.	विवरण	यस बर्ष	गत बर्ष
१	अभिकर्तालाई दिन बाँकी		-
२	अन्य बीमकलाई दिन बाँकी	६७८,७२५,९७५	३२९,५९९,७३४
३	पुनर्बीमकलाई दिन बाँकी	६४४,८७३,७०६	३९८,९८८,८५३
४	अल्पकालिन सापटी	३००,०००,०००	
५	बीमाशुल्क धरौटी		-
६	पूर्ण विवरण नखुलेको बीमाशुल्क		-
७	विविध साहू	९६,०८६,९०९	९९,३२९,३८७
८	सहायक/होल्डिङ्ग कम्पनीलाई दिन बाँकी		-
९	श्रोतमा कट्टा गरिएको कर तिर्न बाँकी	९४८,०३५,८७७	९९०,४४४,३२५
१०	मूल्य अभिवृद्धि कर तिर्न बाँकी		-
११	आयकर तिर्न बाँकी		-
१२	सेवा शुल्क तिर्न बाँकी	९०,७८३,८२४	७४,०९९,८६६
१३	कर्मचारीलाई दिन बाँकी		९०,५५४
१४	संचालकलाई दिन बाँकी		-
१५	भुक्तानी दिन बाँकी लाभांश (डिभिडेण्ड)		-
१६	अन्य		-
१६।२	विविध (जीवन विभागलाई तिर्न बाँकी)	९९९,९५५,८३९	३५७,३८७,३३०
१६।३	सुरक्षण धरौटी	९९५,०००	९९५,०००
१६।४	स्थगन कर दायित्व	-	-
१६।५	कर्मचारी कल्याणकारी कोष	२४९,३२९,५५३	९४८,५८७,९३०
जम्मा		३,९९९,९९५,८६६	९,५९२,६३४,९७८

नेपाल पुनर्बीमा कम्पनी लिमिटेड

आ. व. २०७७/७८

अनुसूची - २३

असमाप्त जोखिम वापतको दायित्व व्यवस्था

रकम (रु.)

क्र.सं.	विवरण	यस बर्ष	गत बर्ष
१	अग्नी बीमाको असमाप्त जोखिम जगेडा	९३४,३७९,५६८	८४८,५९३,७६६
२	सामुद्रिक बीमाको असमाप्त जोखिम जगेडा		
	चालु आ.ब.को	९८८,४५७,२५०	९३६,२५९,०७९
	एक आ.ब. अधिको	९३६,२५९,०७९	९३०,८७५,३७७
	दूई आ.ब. अधिको	९३०,८७५,३७७	४५,९४८,९२५
जम्मा		४,५५९,९७०,६६६	३,९२२,७७५,३८९
३	मोटर बीमाको असमाप्त जोखिम जगेडा	९,९९८,९५०,४३६	९,९२०,७६७,५९०
४	हवाई बीमाको असमाप्त जोखिम जगेडा	६,८२२,३४६	२,५७४,७७५
५	इन्जिनियरीङ्ग बीमाको असमाप्त जोखिम जगेडा	३५६,०५६,७९९	३४६,९७८,६२९
६	विविध बीमाको असमाप्त जोखिम जगेडा	३२४,२४२,३६७	३९८,७८४,३४९
७	पशुपंछी तथा बाली बीमाको असमाप्त जोखिम जगेडा	९९४,४७०,४३९	३४३,३३६,२०२
८	लघु बीमाको असमाप्त जोखिम जगेडा	९०,८८८,६३९	४९,३०४,८९८
जम्मा		४,२८९,३९४,२९९	३,३३३,८९५,४३०

नेपाल पुनर्बीमा कम्पनी लिमिटेड

वित्तीय विवरणको अभिन्न अंगको रूपमा रहने अनुसूचीहरू
आ. व. २०७७/७८

अनुसूची - २३ क

क्र.सं.	विवरण	बर्षको शुरुमा ब्यवस्था		चालु आ.ब.मा थप गरिएको ब्यवस्था		चालु आ.ब. मा अपले खन/भुक्तानी गरिएको ब्यवस्था		चालु आ.ब.मा फिर्ता गरिएको ब्यवस्था		बर्षको अन्तमा कायम रहेको ब्यवस्था		रकम (रु.)
		यस वर्ष	गत वर्ष	यस वर्ष	गत वर्ष	यस वर्ष	गत वर्ष	यस वर्ष	गत वर्ष	यस वर्ष	गत वर्ष	
१	लाभांश (डिभिडेण्ड) को लागि ब्यवस्था	२०३,२२५,७७४	-	२५,९२२,७२३	२०३,२२५,७७४					२२८,३५२,२९७	२०३,२२५,७७४	
२	आयकर ब्यवस्था	१,८९,२७२,३९७	१,३२२,२९३,५५६	२,७९,७३२,३९३	४८९,७५८,७६९	१,८९,९७२,३९७	-			२,७९,७३२,३९३	१,८९,९७२,३९७	
३	लगानीमा नोक्सानीको लागि ब्यवस्था	४,००४,९८६९	३,९७२,४,७४९		७,३२५,९८८	४,६,५३२,६५९				५,९७,२९०	४,००४,९८६९	
४	कर्जामा नोक्सानीको लागि ब्यवस्था	-	-							-	-	
५	शंकास्पद आसामीको लागि ब्यवस्था	-	-							-	-	
६	अन्य नोक्सानीको लागि ब्यवस्था	७,९९८,९३८	-	७,९९८,९३६	७,९९८,९३८					९,४२,६८९,८९४	७,९९८,९३८	
७	कर्मचारी सम्बन्धी ब्यवस्था	-	-							-	-	
	(क) पेन्सन तथा उपदान ब्यवस्था	४,९२,९६०९	४,३०८,०८०	४,५८२,९९३	६,९३,५२९	५,४७,५९८				४,९९,८३२	४,९२,९६०९	
	(ख) विदा वापत ब्यवस्था	३,७७७,४०६	३,३०९,८००	(९,०८०४)	४,७५,६०६	९,६३,४३४				३,४६३,९६८	३,७७७,४०६	
	(ग) आवास तथा अन्य सुविधा ब्यवस्था	-	-							-	-	
	(घ) कर्मचारी बोनस ब्यवस्था	२,७५,०३,९९४	९,३९,४६९,६४३	९,५४,३,५०४	९,६२,५४८,४४९	९,०८,९५४,७४५	३,०,५०६,८९८			२,५४,०९९,९५३	२,७५,०३,९९४	
	(ङ) अन्य											
८	अन्य ब्यवस्था (विवरण खुलाउने)	४,५९,६९९	-							४,५९,६९९	४,५९,६९९	
	जम्मा	२,४९४,९९९,७९०	९,५०९,००९,८२०	४,५९,७८५,२४९	९,३५,६०८,७८८	९,९६८,९७०,७५३	३,०,५०६,८९८	-	-	९,०५,७२६,९९८	२,४९४,९९९,७९०	

नेपाल पुनर्बीमा कम्पनी लिमिटेड

आ. व. २०७७/७८

अनुसूची - २४

अपलेखन/समायोजन हुन बाँकी विविध खर्चहरू

रकम (रु.)

क्र.सं.	विवरण	यस बर्ष	गत बर्ष
१	अपलेखन गर्न बाँकी प्रारम्भिक खर्च		
२	अपलेखन गर्न बाँकी पूर्व संचालन खर्च	-	३८७,०२३
३	अपलेखन गर्न बाँकी स्थगन गरिएका खर्च		
४	अन्य (विवरण खुलाउने)	-	-
	जम्मा	-	३८७,०२३



नेपाल पुनर्बीमा कम्पनी लिमिटेड

अनुसूची २५

वित्तीय विवरणसँग सम्बन्धित प्रमुख लेखा नीतिहरू :

- वित्तीय विवरण तयारीका आधारहरू :** कम्पनीको लेखा ऐतिहासिक मूल्य अवधारणा अनुरूप लेखाका सर्वमान्य सिद्धान्त, लागुहुने हदसम्म नेपाल लेखामान तथा बीमा ऐन २०४९, बीमा नियमावली २०४९ र बीमा समितिले जारी गरेको वित्तीय निर्देशिका अनुसार तयार पारिएका छन्।
उपरोक्तानुसार बीमा समितिले जारी गरेको वित्तीय निर्देशिका अनुसार आर्थिक विवरणहरू तयार गर्दा नेपाल लेखामान पालना नभएका लेखाङ्कनहरू सम्बन्धित शीर्षकमा खुलासा गरिएको छ।
- स्थिर सम्पत्ति लेखाङ्कन नीति :** स्थिर सम्पत्तिलाई लागत मूल्यमा लेखाङ्कन गर्ने नीति अवलम्बन गरिएको छ।
- ह्रास कट्टी नीति :** लिजहोल्ड सम्पत्तिबाहेकका स्थिर सम्पत्तिको ह्रासकट्टी आयकर ऐन, २०५८ मा व्यवस्था भएअनुसार तोकिएको दर मा घट्टो मौज्दात विधि (Diminishing Balancing Method) को आधारमा लेखाङ्कन गर्ने नीति अवलम्बन गरिएको छ जुन नेपाल लेखामान अनुसार रहेको छैन। साथै, लिजहोल्ड सम्पत्तिलाई ५ वर्ष समायोजन हुने गरी समदर विधिमा ह्रासखर्च कट्टी गरिएको छ।
- पुँजीकृत नगरिने सम्पत्तिहरू सम्बन्धी लेखाङ्कन नीति :** एकवर्ष भन्दा कम आयु भएका सामान (फुटकर सम्पत्ति) खरिद गरेको वर्षमा खर्च लेखाङ्कन गरिने नीति लिइएको छ।
- आयकर व्यवस्था तथा बाँडफाँड नीति :**
चालुवर्ष आयकर : आयकर ऐन २०५८ अनुसार चालुवर्षको आयकर गणना गरिएको छ र बीमा ऐन २०४९, बीमा नियमावली २०४९ र बीमा समितिले जारी गरेको वित्तीय निर्देशिकाको आधारमा नाफानोक्सान हिसाब र आयव्यय हिसाबहरूमा बाँडफाँड गर्ने नीति लिइएको छ।
स्थगन कर : सम्पत्ति र दायित्वको कर आधार तथा सोको वित्तीय विवरणमा उल्लेखित रकम बीचको अस्थायी फरकमा नेपाल लेखामान अनुसार स्थगन करको व्यवस्था गरिएको छ। वासलातको मितिमा प्रचलित र सम्बन्धित स्थगन कर सम्पत्ति असुल उपर गर्दा वा स्थगन करबापतको दायित्व फरक फारक गर्दा लागू हुने करको दर र कानून अनुसार स्थगन करको रकम निर्धारण गरिएको छ।
- लगानी लेखाङ्कन नीति:**
 - (क) सरकारी बचतपत्र ऋणपत्रमा लगानी लेखाङ्कन नीति**
 - (अ) नेपाल सरकारको जमानत प्राप्त ऋणपत्रमा गरिएको लगानीलाई अङ्कित मूल्य (Face Value) वा परल मूल्य मध्ये जुन घटी छ सोही मूल्यमा लेखांकन गरिने नीति लिइएको छ।**
 - (आ) खण्ड (अ) बमोजिम गरिएको लगानीको अन्तिम मूल्यभन्दा परल मूल्य बढी भएमा त्यस्तो बढी रकमलाई स्थगन गरिएको खर्च (Deferred Expenditure) को रूपमा लेखाङ्कन गरी सो खर्चलाई त्यस्तो लगानीको अवधिभित्र समानुपातिक आधारमा (Pro-rata Basis) मा अपलेखन गरिने नीति लिइएको छ।**
 - (इ) खण्ड (अ) बमोजिम गरिएको लगानीको अङ्कित मूल्यभन्दा परल मूल्य कम भएमा त्यस्तो फरक रकमलाई लगानी अवधिभित्र समानुपातिक आधारमा लगानीबाट आयको रूपमा लेखाङ्कन गरिने नीति लिइएको छ।**
 - (ई) खण्ड (अ) बमोजिमका बचत पत्र वा ऋणपत्रको लेखाङ्कन गरिएको मूल्यभन्दा बजार मूल्य कम हुन गएमा त्यस्तो फरक रकमबराबर नोक्सानी व्यवस्था (Provision) गरिने नीति लिइएको छ।**
 - (ख) बैंक/वित्तीय संस्थाको मुद्दती निक्षेपमा लगानी लेखाङ्कन नीति :**
बैंक/वित्तीय संस्थाको मुद्दती निक्षेप वा नागरिक लगानी कोषको लगानी योजनाहरूमा गरिएको लगानीलाई साँवा रकममा लेखांकन गर्ने नीति लिइएको छ। तर त्यस्तो लगानीको म्याद समाप्तपछि कुनै कारणावश तत्काल फिर्ता हुन नसक्ने अवस्था श्रृजना भएको खण्डमा त्यस्तो लगानी रकमको बराबर नोक्सानी व्यवस्था गरिने नीति लिइएको छ।
 - (ग) पब्लिक लिमिटेड कम्पनीको शेयरमा लगानी लेखाङ्कन नीति :**
पब्लिक लिमिटेड कम्पनीको शेयरमा गरिएको लगानीलाई परल मूल्यमा लेखाङ्कन गर्ने नीति लिइएको छ। परल मूल्यभन्दा बजार मूल्य कम भए यस्तो रकमको शत प्रतिशत व्यवस्था गर्ने नीति लिइएको छ।
- सट्टी घट्टो समायोजन नीति :** विदेशी मुद्रामा गरिएको कारोवारलाई नेपाल लेखामान २१ अनुसार कारोवार भएको मितिमा कायम विनिमय दर अनुरूप नेपाली मुद्रामा रूपान्तरण गरिने नीति लिइएको छ।



८. **बीमाशुल्क आम्दानी लेखाङ्कन नीति** : कम्पनीले प्रोदभावी आधारमा (accrual basis) बीमाशुल्क आम्दानी लेखाङ्कन गर्ने नीति अवलम्बन गरेको छ। यदि बीमाशुल्क एकवर्ष भन्दा बढी अवधिका लागि एकमुष्ट प्राप्त भएमा पहिलो वर्षको लागि हुन आउने बीमाशुल्क आम्दानी बाधी बाँकी रहेको रकम धरौटीको रूपमा राख्ने नीति लिइएको छ। माथि उल्लेख गरेबमोजिम धरौटीको रूपमा राखिएको रकमबाट पछिल्ला वर्षहरूमा बीमा अवधिको समानुपातिक रूपमा बीमाशुल्क आम्दानी बाँधिने नीति लिइएको छ।
(क) स्वदेशी तथा विदेशी बीमाशुल्कको आम्दानीको हकमा कम्पनीले ग्रहण गर्ने जोखिम दायित्वबराबरको बीमाशुल्कलाई कम्पनीको आयमा गणना गर्ने नीति लिइएको छ।
९. **पुनर्बीमा कमिशन आम्दानी लेखाङ्कन नीति** : पुनर्बीमकबाट प्राप्त कमिसन तथा मुनाफा कमिशन (Profit Commission) लाई प्रोदभावी आधारमा (accrual basis) मा लेखाङ्कन गर्ने नीति अवलम्बन गरिएको छ।
१०. **अन्य आय लेखाङ्कन तथा बाँडफाँड नीति** : कम्पनीले बीमाशुल्क तथा अन्य प्रत्यक्ष आम्दानी बाहेकका आम्दानी सम्बन्धमा देहाय बमोजिम गर्ने नीति लिइएको छ :
कम्पनीको लगानीबाट प्राप्त आम्दानी लगायत बीमा समितिको वित्तीय विवरण सम्बन्धी निर्देशनको परिशिष्ट २ को अनुसूची २ बमोजिमका आम्दानीहरूलाई बाँडफाँड गर्नु पर्ने कुल आम्दानीको रूपमा लिने नीति लिइएको छ।
११. **कर्जा लेखाङ्कन नीति** :
११.१ प्रचलित कानूनी व्यवस्था बमोजिम कम्पनीले कर्जा प्रदान गर्दा त्यस्तो कर्जा असुली हुने पर्याप्त आधार खडा गरी कर्जालाई साँवा रकममा देखाइने नीति लिइएको छ।
११.२ निर्देशन ११.१ बमोजिम प्रदान गरिएको कर्जा निष्कृत भएमा सो कर्जा बराबर रकम व्यवस्था गरिने नीति लिइएको छ।
१२. **व्यवस्थापन खर्च बाँडफाँड नीति** : कम्पनीले व्यवस्थापन खर्चलाई जीवन र निर्जीवन बीमाशुल्कका आधारमा दामासाही रूपमा जीवन र निर्जीवन व्यवसायको व्यवस्थापन खर्चका रूपमा छुट्याएको छ। यसरी छुट्याएको व्यवस्थापन खर्चलाई कम्पनीले बीमा समितिको निर्देशन बमोजिम जम्मा व्यवस्थापन खर्चको दश प्रतिशत र नब्बे प्रतिशत रकमलाई क्रमशः नाफा नोक्सान हिसाब र आय व्यय हिसाबमा बाँडफाँड गर्ने नीति लिइएको छ।
१३. **बीमा दावी भुक्तानी खर्च लेखाङ्कन नीति** : कम्पनीले दावीको लागत गणना गर्दा बीमकले जारी गरेको बीमालेख बमोजिमको भुक्तानी गर्नुपर्ने रकम तथा सो दावी फछ्यौटका लागि कम्पनीका पदाधिकारी तथा कर्मचारीहरूले गरेका कामसँग सम्बन्धित खर्च बाहेक आवश्यक परामर्श तथा कानूनी खर्च समेत समावेश गरी पुनर्बीमा सम्भौतामा उल्लेख भए बमोजिमको खर्च लेखाङ्कन गर्ने नीति अवलम्बन गरिएको छ।
१४. **बीमा दावी बापत दायित्व व्यवस्था लेखाङ्कन नीति** : बीमा दावी वापतको फछ्यौट हुन बाँकी अवधि समाप्ति दावी, आंशिक अवधि समाप्ति दावी तथा सम्पूर्ण मूल्य दावी वापत बीमा नियमावली २०४९ दफा १५(३) को प्रावधान अन्तर्गत खुद धारण दावी रकमको ११५ प्रतिशत रकम व्यवस्था गर्ने नीति अवलम्बन गरिएको छ।
१५. **खुद नाफा बाँडफाँड नीति** : कम्पनीको नाफा नोक्सान हिसाबबाट आएको खुद नाफाको ५० प्रतिशत रकम बीमा समितिको निर्देशनबमोजिम प्रत्येक किसिमको बीमा कोषमा आय व्यय हिसाबबाट आएको बचतको अनुपातमा राखी बाँडफाँड गरिएको छ।
१६. **कर्मचारी उपदान, विदा तथा अन्य सुविधा वापत व्यवस्था नीति** : कर्मचारी उपदान, विदा तथा अन्य सुविधा वापत भुक्तानी गर्नुपर्ने अवकाश भुक्तानी दायित्व कर्मचारी विनियमावलीमा उल्लेख गरे बमोजिम प्रोदभावी आधारमा व्यवस्था गर्ने नीति अवलम्बन गरिएको छ।
१७. **शंकास्पद आसामी व्यवस्था नीति** : समयवधिको आधारमा असुल नहुने देखिएका आसामीहरूलाई संचालक समितिको स्वीकृतिमा आवश्यक नोक्सानी व्यवस्था गर्ने नीति अवलम्बन गरिएको छ।
१८. **अपलेखन खर्च लेखाङ्कन नीति** : सरकारी ऋणपत्रको खरिदमा भुक्तानी गरिएको प्रिमियम रकमलाई सो ऋणपत्रको भुक्तानी अवधि भित्र अपलेखन गरिने नीति लिइएको छ।
१९. **प्रति शेयर आम्दानी** : आधारभूत प्रति शेयर आम्दानी निकाल्दा कुनै तोकिएको अवधिमा शेयरधनीहरूलाई प्राप्त हुने कुल नाफा वा नोक्सानलाई सो अवधिमा विद्यमान कुल शेयर संख्याले भाग गरिएको छ।
२०. **तुलनात्मक जानकारी** : कम्पनीको यस वर्ष र गत वर्षको सम्पूर्ण आय, व्यय, सम्पत्ति तथा दायित्वको तुलनात्मक जानकारी उल्लेख गरिएको छ।
२१. **व्यवसाय खण्डको विवरण** : कम्पनीले प्रयोजनमा ल्याएको विभिन्न किसिमको सेवा र शर्त सहितको पुनर्बीमा योजनालाई विभिन्न उपयुक्त व्यवसाय खण्डमा (Business Segment) राखी सोही अनुसार अलग-अलग आय व्यय हिसाब तयार गरिएको छ। शेयर पुँजी र स्थिर सम्पत्तिको हकमा सबै शेयर पुँजी र स्थिर सम्पत्तिलाई निर्जीवन व्यवसाय अन्तर्गत प्रस्तुत गरिएको छ।

नेपाल पुनर्बीमा कम्पनी लिमिटेड

अनूसूची २६

वित्तीय विवरणसँग सम्बन्धित लेखा सम्बन्धी टिप्पणीहरू:

१. सम्भावित दायित्वहरू :

- अ) कम्पनीको कुनै चुक्ता वा भुक्तानी हुन बाँकी रकम छैन।
- आ) कम्पनीले कुनै प्रत्याभूति प्रतिबद्धता गरेको छैन।
- इ) कम्पनीमा पुनर्बीमा अन्तर्गत भन्दा बाहेकबाट अन्य कुनै दाबी परेको छैन।
- ई) कम्पनीले कुनै पनि ग्यारेण्टी दिएको छैन।
- उ) यस वर्ष कम्पनीको अन्य कुनै दायित्व छैन।

२. कम्पनीको सम्पत्तिमा कुनै सीमितता तथा विवादहरू आएका छैनन्।

३. कर्जा तथा लगानीमा कुनै पनि प्रतिबद्धता गरिएको छैन।

४. अ) खरीद गरिएको सम्पत्तिको स्वामित्व प्राप्त हुन बाँकी छैन।

आ) बिक्री गरिएको सम्पत्तिको भुक्तानी प्राप्त हुन बाँकी छैन।

५. कम्पनीको यस वर्षको लगानी विवरण निम्न अनुसार रहेको छ।

क्र.सं.	विवरण	रकम (रु.)
१.	सरकारी ऋणपत्र र बोन्ड	३००,०००,०००
२.	वाणिज्य बैंकको मुद्दती निक्षेप	१३,०८५,०००,०००
३.	विकास बैंकको मुद्दती निक्षेप	८०५,०००,०००
४.	वाणिज्य बैंकको डिभेन्चर	१,५६०,७५३,०००
५.	फाइनान्स कम्पनीको मुद्दती निक्षेप	०
६.	पब्लिक कम्पनीको साधारण शेयर	५८८,९१८,१८९
७.	अन्य	६२४,४३४,८७०।८६
कुल		१६,९६४,१०६,०५९।८६

६. कम्पनीको वित्तीय विवरणमा उल्लेख गरेबमोजिमको बैंक मौज्दातको सम्बन्धित बैंकबाट समर्थन लिइएको छ।

७. कम्पनीले गरेको लगानी प्रचलित बीमा ऐन, बीमा नियमावली तथा बीमा समितिबाट निर्देशन गरेबमोजिम कम्पनीको लगानी समितिबाट स्वीकृत व्यवस्था अनुरूप रहेको छ।

८. कम्पनीले रकम रु. ३००,०००,००० को ऋण लिएको छ।

९. कम्पनीले आयकर ऐन २०५८ बमोजिम कर कार्यालयलाई अनुमानित करको गणना अनुसार कर भुक्तानी गर्दै आएको छ।

१०. कम्पनीको जीवन व्यवसायको हकमा बीमाङ्कीय मूल्याङ्कन नभएको कारणले जीवन बीमा कोषमा कुनै पनि रकम छुट्याइएको छैन भने असमाप्त जोखिमबापत हाललाई खुद बीमा शुल्कको ५० प्रतिशतले हुन आउने रकम व्यवस्था गरिएको छ।

११. कम्पनीको निर्जीवन बिमाको हकमा वासलातको मितिसम्ममा जनाइएका बिमा शुल्कलाई सम्बन्धित आर्थिक वर्षमा नै डेबिट नोट उठाइ लेखाङ्कन गर्ने र सो वासलातको मितिपश्चात्का केही adjustments हरूलाई क्रेडिट नोटमार्फत् मिलान गरिएको छ।

१२. अनुसूची १० को XOL Premium Expense अन्तर्गत Whole Account मा कम्पनीले रेट्रोसेसन खर्च गरेको हुनाले यस आ.व. २०७८/२०७९ मा बीमा शुल्कको आधारमा सो खर्चलाई विभिन्न पोर्टफोलियोमा बाँडफाँड गरिएको छ।

१३. विविध बीमाको आयव्यय हिसाबमा Whole Account मा कम्पनीले स्वीकार गरेको व्यवसायको पोर्टफोलियो बाँडफाँड गर्न नसकिने हुनाले सोको आउने रकमलाई विविध बीमाको आयव्यय हिसाबमै लेखाङ्कन गरिएको छ।

१४. आर्थिक वर्ष २०७६/२०७७ मा कर्मचारीका लागि बोनसबापत दुवै जीवन र निर्जीवन व्यवसाय गरी बोनस नियमावली २०३९ को दफा ६ (१) बमोजिम दश प्रतिशतले हुन आउने कुल रकम रु.९६,८१०,५३४/- व्यवस्था गरिएको छ। साथै बोनस ऐन २०३० को दफा ५(३) अनुसार नेपाल सरकारको स्वीकृतिपश्चात् मात्र सो बोनस वितरण गरिने छ।



१५. कर्मचारी सेवा शर्त अनुसार कर्मचारीहरूलाई आवास कर्जा दिने व्यवस्था भएकोले श्रम ऐन, २०४८ अनुसार छुट्टै आवासकोषको व्यवस्था गरिएको छैन ।
१६. बीमा समितिको कोरोना बीमा मापदण्ड, २०७७ अनुसार कम्पनीले कोरोना बीमा दाबीबापत प्रथम तहमा रकम रू. २० करोड र दोस्रो तहमा रकम रू.१ अर्ब गरी कुल रकम रू.१ अर्ब २० करोड दाबी दायित्वमा परेको र सोको यस आ.व. मा भुक्तानी गरिएको छ। साथै बीमा समितिको मिति २०७८/०८/२९ मा प्राप्त पत्रअनुसार कम्पनीको महाविपत्ति जगेडाबाट रकम रू. ५१२,९५७,२११ कोरोना दाबी भुक्तानी प्रयोजनार्थ रकम रू.४४१,२९३,९८५ निर्जीवन बीमा र रकम रू.७१,६६३,२२६ जीवन बीमा समायोजन गरिएको छ र सोलाई जगेडा तथा कोषमा सारिएको छ।
१७. **स्थगन कर**

नेपाल लेखामान अनुसार ३० प्रतिशतको दरले अस्थायी फरकमा स्थगन करको हिसाब गरिएको छ।

स्थगन कर सम्पत्ति र दायित्व शीर्षक अन्तर्गतका विषय र तिनको हिसाब निम्नानुसार छ :

२०७८ आषाढ ३१ गते सम्म (क):

विवरण	लेखा आधार	कर आधार	फरक रकम
वितरण नगरिएको बोनस	१८६,७०१,३१४/-		१८६,७०१,३१४/-
पेन्सन तथा उपदान व्यवस्था	४,४१९,८३२/-	-	४,४१९,८३२/-
विदाबापत व्यवस्था	३,४६३,१६८/-	-	३,४६३,१६८/-
लगानी नोक्सानीबापत व्यवस्था	५१७,२१०/-	-	५१७,२१०/-
अन्य व्यवस्था	७१,९५१,२८७/-		७१,९५१,२८७/-
स्थिर सम्पत्ति	२३,५०९,८५६/-	१७,५४६,११८/-	(५,९६३,७३७)/-
जम्मा			२६१,०८५,०७२/-
स्थगन कर सम्पत्ति ३० प्रतिशत			७८,३२६,७२१।७५/-

१८. कम्पनीको वासलात बाहिर कुनै कारोबार भएको छैन ।
१९. **आकस्मिक दायित्व :** आकस्मिक दायित्व नभएको ।
२०. सम्बन्धित पक्षहरूसँगको कारोवार (Related Parties Transactions) : कम्पनीसँग वित्तीय स्वार्थ गाँसिएको मुख्य अधिकारीहरूमा संचालक समितिका अध्यक्ष, संचालक समितिका सदस्यहरू, प्रमुख कार्यकारी अधिकृत र एक प्रतिशत वा सोभन्दा बढी शेयर लिएका शेयरधनीहरू लगायत निजहरूको परिवारका सदस्य र सम्बन्धित संस्थाहरू समेत समावेश रहेका छन्। बीमकको संचालक वा संचालकसँग सम्बन्धित व्यक्ति वा संस्थसँग निम्न अनुसारको कारोवार भएको छ।

क्र.म.	कम्पनी	रकम (रु.)
१	राष्ट्रिय बीमा कम्पनी लिमिटेड	११७,८५६,६०१।७४
२	नेको इन्स्योरेन्स कम्पनी लिमिटेड	१०२,३४४,२०९।०३
३	पुडेन्सियल इन्स्योरेन्स कम्पनी लिमिटेड	१४९,९११,६१९।७४
४	युनाईटेड इन्स्योरेन्स कम्पनी लिमिटेड	१३७,४७७,१५८।८४
५	प्रिमियर इन्स्योरेन्स कम्पनी (नेपाल) लिमिटेड	१२०,८६७,७९६।६५
६	लुम्बिनी जनरल इन्स्योरेन्स कम्पनी लिमिटेड	११३,४७२,४७९।०७
७	नेपाल इन्स्योरेन्स कम्पनी लिमिटेड	९३,५९१,३२४।५५
८	हिमालयन जनरल इन्स्योरेन्स कम्पनी लिमिटेड	७६,८४४,३८३।०८
९	शिखर इन्स्योरेन्स कम्पनी लिमिटेड	४४०,१५१,७९५।८९
१०	प्रभु इन्स्योरेन्स कम्पनी लिमिटेड	६६,४३९,५०८।६०
११	एनएलजी इन्स्योरेन्स कम्पनी लिमिटेड	९०,४८८,३८८।३९
१२	आई एम ई. इन्स्योरेन्स कम्पनी लिमिटेड	१२२,२४७,३२६।०२
१३	दि ओरियण्टल इन्स्योरेन्स कम्पनी लिमिटेड	१०१,८६८,४५६।३४
१४	सगरमाथा इन्स्योरेन्स कम्पनी लिमिटेड	२८२,५७८,९३०।८७
१५	एभरेष्ट इन्स्योरेन्स कम्पनी लिमिटेड	१२०,५६५,१७३।५१
१६	नेशनल इन्स्योरेन्स कम्पनी लिमिटेड	२३,६९३,०२४।८३
१७	सिद्धार्थ इन्स्योरेन्स कम्पनी लिमिटेड	१७६,३२०,७२०।३३

क्र.म.	कम्पनी	रकम (रु.)
१	सूर्या लाइफ इन्स्योरेन्स कम्पनी लिमिटेड	११५,६३४,९७२।३४
२	नेपाल लाइफ इन्स्योरेन्स कम्पनी लिमिटेड	१५५,३३४,६४७।८३
३	लाइफ इन्स्योरेन्स कर्पोरेशन (नेपाल) लिमिटेड	५०,९९४,६८१।४१
४	नेशनल लाइफ इन्स्योरेन्स कम्पनी लिमिटेड	८९,५४३,२३०।०३
५	गुँरास लाइफ इन्स्योरेन्स कम्पनी लि	७२,०५७,७७६।७४
६	एसियन लाइफ इन्स्योरेन्स कम्पनी लि.	३९,१०२,५४४।६८
७	प्राइम लाइफ इन्स्योरेन्स कम्पनी लिमिटेड	५२,९१५,७४१।५४
८	राष्ट्रिय बीमा संस्थान	३३,२३५,७०१।४७

यस आर्थिक वर्षको मसान्तसम्म विभिन्न समिति/उप-समितिहरूको बैठकमा उपस्थिति बापत संचालकहरूलाई जम्मा रु.१,३३९,८२१/- भत्ता भुक्तानी गरिएको छ। प्रमुख कार्यकारी अधिकृतलाई तलब-भत्ता बापत रु.१३७,२८३।०२/- भुक्तानी गरिएको छ। यसका अतिरिक्त प्रमुख कार्यकारी अधिकृतलाई गाडी सुविधा समेत प्रदान गरिएको छ।

नेपाल सरकार, अर्थ मन्त्रालयको मिति २०७३/०८/०९ मा प्राप्त पत्र (वि.क्षे.व्य. २०७३/७४ च. नं. २५५) बमोजिम मिति २०७३/०८/१३ बाट संचालक समितिको अध्यक्ष लगायत सम्पूर्ण सदस्यहरूलाई संचालक समिति तथा अन्य सम्पूर्ण उप-समितिमा उपस्थिति भए बापत रु. ३,००० बैठक भत्ता प्रदान गरिएको छ। प्रचलित दुर्घटना बीमा पोलिसी अन्तर्गत संचालक समितिका अध्यक्ष एवं सदस्यहरूलाई बीमाङ्क रु. २५ लाखको व्यक्तिगत दुर्घटना बीमा र स्वास्थ्य बीमालेखको सीमाभित्र रही संचालक समितिका अध्यक्ष, सदस्य र निजको आश्रित परिवारको स्वास्थ्य बीमा गरिएको छ।

२१. अन्य

२१.१ बोनस शेयर तथा नगद लाभांश

आ.व २०७७/७८ सम्मको अनुसार वितरणयोग्य मुनाफाबाट शेयरधनी महानुभावहरूलाई २०७८ आषाढ मसान्तसम्म कायम रहेको चुक्ता पुँजीको कुल रु.२६३२ प्रतिशतले रु.५८२,५००,०००।०० बोनस शेयर तथा नगद लाभांश रु.३०,६५७,८९४।७४ (कर प्रयोजनका लागि) प्रस्ताव गरिएको छ।

बोनस शेयर ५ प्रतिशतले हुन आउने रु. ५८२,५००,०००।००

नगद लाभांश (कर प्रयोजनको लागि) ०.२६३२ प्रतिशतले हुन आउने रु.३०,६५७,८९४।७४

बोनस शेयर जीवन तथा निर्जीवन बीमा व्यवसायमा सोको जगेडा कोषको आधारमा बाँडफाँड गरिएको छ।

२१.२ कम्पनील यस वित्तीय विवरणमा रकम रु. ७१,४९९,६७६ /- (अक्षरेपी सात करोड चौध लाख एकान्द्वे हजार छ सय छयत्तर मात्र) नोक्सानीको लागि व्यवस्था गरिएको छ।

नेपाल पुनर्बीमा कम्पनी लिमिटेड

आ. व. २०७७/७८

वित्तीय विवरणको अभिन्न अंगको रूपमा रहने अनुसूचीहरू

अनुसूची - २७

प्रमुख सूचकाङ्कहरू

रकम (रु.)

क्र.सं.	विवरण	सूचकांक	२०७३/७४	२०७४/७५	२०७५/७६	२०७६/७७	२०७७/७८
१	नेट वर्थ	रु.	६७५४,९००,९८५	९,७९०,९९०,५२०	९,७२७,८४९,६६४	९४,९६३,९९३,९४२	९४,६४३,५५६,८९३
२	शेयर संख्या	संख्या	५०,०००,०००	७९,७७५,०००	८४,०००,०००	९००,०००,०००	९००,०००,०००
३	प्रति शेयर कितावी मूल्य	रु.	९३५९०	९३६४९	९३९६२	९४९६३	९४६४४
४	खूद नाफा	रु.	५९०,९०३,९४३	८५९,५७९,४२९	७९५,२५९,९२०	९,००९,९९९,७००	५७५,३५५,६३९
५	प्रति शेयर आय (EPS)	रु.	९०२०	९९९८	८५९	९०९०	५७५
६	प्रति शेयर लाभांश (DPS) वोनश शेयर तथा कर समेत)	रु.	-	-	-	-	-
७	प्रति शेयर बजार मूल्य (MPPS)	रु.	-	-	-	-	-
८	मूल्य आमदानी अनुपात (PE Ratio)	अनुपात	-	-	-	-	-
९	खूद बीमाशुल्क/कुल बीमाशुल्क	प्रतिशत	८९३९%	७६२९%	८५२३%	८५२३%	८७३०%
१०	खूद नाफा/कुल बीमाशुल्क	प्रतिशत	९६९६%	२२४५%	९०४८%	९३६३%	६२६%
११	कुल बीमाशुल्क/कुल सम्पत्ति	प्रतिशत	४६६७%	३९९९%	५८९९%	५२३२%	६२८०%
१२	लगानी र कर्जाबाट आय/कुल लगानी र कर्जा	प्रतिशत	६४०%	८३९%	८९७%	८०६%	७६२%
१३	पुनर्बीमा कमिशन आय/कुल पुनर्बीमाशुल्क	प्रतिशत	३४०%	३५०८%	२७९९%	३९७%	२३९%
१४	व्यवस्थापन खर्च/कुल बीमाशुल्क	प्रतिशत	९३२%	९३९%	९२५%	९९८%	०९०%
१५	बीमा अभिकर्ता सम्बन्धि खर्च/कुल बीमाशुल्क	प्रतिशत	०%	-	-	-	-
१६	बीमा अभिकर्ता संख्या	संख्या	-	-	-	-	-
१७	कर्मचारी संख्या	संख्या	३०	३०	३०	३५	४५
१८	कार्यालयको संख्या	संख्या	९	९	९	९	९
१९	कर्मचारी खर्च/व्यवस्थापन खर्च	प्रतिशत	४२९९%	४०६८%	४९६५%	३९९८%	३८६५%
२०	कर्मचारी खर्च/कर्मचारी संख्या	रु.	५८६,९७७	७२३,६०३	९,९८८,००९	९७६,२२९	७९२,४७९
२१	भुक्तानी हुन बाँकी दावी रकम/कुल दावी रकम	प्रतिशत	९०७३%	४६७३%	६०८३%	९०९९%	५५५५%
२२	भुक्तानी हुन बाँकी दावीको संख्या/कुल दावीको संख्या	प्रतिशत					-
२३	कुल कायम रहेको बीमालेखको संख्या	संख्यामा					-
२४	यस वर्ष नवीकरण भएको बीमालेखको संख्या/गत वर्ष कायम रहेको बीमालेखको संख्या	प्रतिशत					-
२५	दावी परेको बीमालेखको संख्या/कुल कायम रहेको बीमालेखको संख्या	प्रतिशत					-
२६	सोल्भेन्सी मार्जिन	प्रतिशत	९४९४	२००	२५५	२४७	२८२

नेपाल पुनर्बीमा कम्पनी लिमिटेड

आ. व. २०७७/७८

वित्तीय विवरणको अभिन्न अंगको रूपमा रहने अनुसूचीहरू

अनुसूची - २८

बीमाङ्कको विवरण

रकम (रु. हजारमा)

क्र. सं.	बीमाको किसिम	कायम रहेको बीमालेखको संख्या		कायम रहेको बीमालेख अन्तर्गत जम्मा बीमाङ्क		पुनर्बीमकलाई जोखिम हस्ता-न्तरण गरिएको बीमाङ्क		बीमकले खुद जोखिम धारण गरेको बीमाङ्क	
		यस वर्ष	गत वर्ष	यस वर्ष	गत वर्ष	यस वर्ष	गत वर्ष	यस वर्ष	गत वर्ष
१	अग्नी								
२	सामुद्रिक								
३	हवाई								
४	मोटर								
५	इन्जिनियरीङ्ग								
६	विविध								
७	पशुपंछी तथा बाली								
जम्मा		-	-	-	-	-	-	-	-

**INDEPENDENT AUDITOR'S REPORT
TO THE SHAREHOLDERS OF NEPAL RE-INSURANCE COMPANY LIMITED**

Report on the Audit of the Financial Statements (Amended)

Opinion

We have audited the accompanying amended financial statements of Nepal Re-insurance Company Limited (Re-insurance company), which comprise amended statement of financial position as at Ashad 31, 2078 (July 15, 2021) and amended statement of profit or loss, amended statement of other comprehensive income, amended statement of changes in equity and amended statement of cash flows for the year then ended and amended notes to the financial statements, including summary of significant accounting policies.

In our opinion, the accompanying amended financial statements present fairly, in all material respects the amended financial position of Nepal Re-insurance Company Limited as at 31 Ashad, 2078 (15 July, 2021) and its amended financial performance and its amended cash flows for the year then ended in accordance with Nepal Financial Reporting Standards (NFRSs).

Basis for Opinion

We conducted our audit in accordance with Nepal Standards on Auditing (NSAs). Our responsibilities under those standards are further described in the Auditor's Responsibilities for the audit of the Financial Statements section of our report. We are independent of the company and we have fulfilled our other ethical responsibilities in accordance with the ICAN's Handbook of the Code of Ethics for Professional Accountants. We believe that the audit evidence we have obtained is sufficient and appropriate to provide a basis for our opinion.

Emphasis of Matters-Basis of Amendment

After issue of our independent auditor's report dated Ashad 5, 2079, the management has prepared attached amended financial statements as per the direction of Beema Samiti. We would like to draw your attention to changes in financial statements relating to Gross contract Liability, retained earning and resulting changes in statement of financial position, statement of profit or loss, statement of cash flow statement and statement of changes in equity. Our procedure for audit of this amended financial statements is limited to review of financial information as amended as per the direction of Beema Samiti.

Key Audit Matters

Key Audit Matters are those matters that, in our professional judgement, were of most significance in our audit of Financial Statements of current period. These matters were addressed in the context of our audit of the Financial Statement as a whole, and in forming our opinion thereon, and we do not provide a separate opinion on these matters.

We have determined the matters described below to be the key audit matters to be communicated in our report.



S.N.	Key Audit Matters	Auditor's Response
a)	<p>Investment Valuation and Impairment Investment of the company comprises of investment in government bonds, in fixed deposits of various banks and financial institutions, debentures and in quoted and unquoted ordinary shares of various companies. The valuation of the aforementioned securities has been done in compliance with NFRS 9. The investment in the government bonds, fixed deposits, debentures and preference shares have been valued at Fair Value through Profit or Loss Account (FVTPL), Fair Value through other Comprehensive Income (FVTOCI) or Amortized Cost. The valuation of the investment requires special attention and further in view of the significance of the amount of the investment in the financial statement the same has been considered as Key Audit Matters in our audit.</p>	<p>We tested the design implementation and operating effectiveness of key controls over valuation process of investments.</p> <p>Test of details for actively traded equity shares are performed by us to determine the correctness of valuation of shares and recognition of profit/loss on transaction.</p>
b)	<p>Net Earned Premium Net earned premium is the major area of revenue for the insurance company.</p> <p>Net premium income is the difference of gross earned premium and reinsurance premium ceded. Gross earned are arrived at after deducting unearned premium reserves from Direct premium. Unearned premiums are those proportions of premiums written in a year that relate to periods of risk after the reporting date.</p>	<p>We tested the design, implementation and operating effectiveness of key controls over Revenue Recognition. We verified underwriting documents and premium calculation thereon as per regulatory requirements and internal policies of the company on sample basis along with treaty. Verified the premium ceded from the treaty.</p> <p>Unearned reinsurance premium, based on 1/365 method, is as calculated by company's appointed actuary.</p>
c)	<p>Claim Incurred Insurance claim is the major area of expenses for the insurance company.</p> <p>Total claims incurred include paid claims, outstanding (OC) and claims incurred but not (enough) reported (IBN(E)R.</p>	<p>We verified operational guidelines of the company relating to claim processing, have performed test of controls, test of details and analytical review procedures on the outstanding. Verified the claim paid and provision on sample basis with payment proof and preliminary loss advice received from the cedent company and the same is further verified from the surveyor's report.</p> <p>For IBNR and IBNER, these cases have</p>



	<p>been captured by the actuary appointed by the company. The actuarial valuation of liability in respect of claims IBNR and IBNER as at July 15, 2021 is as calculated by the company's appointed actuary and we had verified the amounts and the related liability based on such report. Further, we have examined the appropriateness of key assumptions and sufficiency of information provided by the company to the actuary.</p>
--	--

Other Information

Management is responsible for other information. The other information comprises the information included in the Annual Report and Report of Board of Directors, but not included in the financial statements and our auditor's report thereon.

Our opinion on the financial statements does not cover other information and we do not express any form of assurance conclusion thereon.

Responsibilities of the Management and Those Charged with Governance for the Financial Statements

Management is responsible for the preparation and fair presentation of the financial statements in accordance with Nepal Financial Reporting Standards (NFRSs) and for such internal control as management determines is necessary to enable the preparation of financial statements that are free from material misstatement, whether due to fraud or error.

In preparing the financial statements, management is responsible for assessing the company's ability to continue as a going concern, disclosing, as applicable matters related to going concern and using the going concern basis of accounting unless management either intends to liquidate the company or to cease operations or has no realistic alternative but to do so.

Those charged with governance are responsible for overseeing the company's financial reporting process.

Auditor's Responsibilities for the Audit of the Financial Statements

Our objectives are to obtain reasonable assurance about whether the financial statements as a whole are free from material misstatement, whether due to fraud or error and to issue an auditor's report that includes our opinion. Reasonable assurance is a high level of assurance but is not a guarantee that an audit conducted in accordance with NSAs will always detect a material misstatement when it exists. Misstatements can arise from fraud or error and are considered material if individually or in the aggregate, they could reasonably be expected to influence the economic decisions of users taken on the basis of these financial statements.

[Handwritten Signature]



As part of an audit in accordance with NSAs, we exercise professional judgment and maintain professional skepticism throughout the audit. We also:

- Identify and assess the risks of material misstatement of the financial statements, whether due to fraud or error, design and perform audit procedures responsive to those risks, and obtain audit evidence that is sufficient and appropriate to provide a basis for our opinion. The risk of not detecting a material misstatement resulting from fraud is higher than for one resulting from error, as fraud may involve collusion, forgery, intentional omissions, misrepresentations or the override of internal control.
- Obtain an understanding of internal control relevant to the audit in order to design audit procedures that are appropriate in the circumstances, but not for the purpose of expressing an opinion on the effectiveness of the company's internal control.
- Evaluate the appropriateness of accounting policies used and the reasonableness of accounting estimates and related disclosures made by management.
- Conclude on the appropriateness of management's use of the going concern basis of accounting and based on the audit evidence obtained, whether a material uncertainty exists related to events or conditions that may cast significant doubt on the company's ability to continue as a going concern. If we conclude that a material uncertainty exists, we are required to draw attention in our auditor's report to the related disclosures in the financial statements or, if such disclosures are inadequate to modify our opinion. Our conclusions are based on the audit evidence obtained up to the date of our auditor's report. However, future events or conditions may cause the Re-insurance company to cease to continue as a going concern.

We communicate with those charged with governance regarding among other matters, the planned scope and timing of the audit and significant audit findings including any significant deficiencies in internal control that we identify during our audit.

Report on Other Legal and Regulatory Requirements

We have determined to communicate following matters in accordance with the requirements of Insurance Act 2049, Companies Act 2063 and other regulatory requirements:

- 1) We have obtained satisfactory information and explanations asked for, which to the best of our knowledge and belief were necessary for the purpose of our audit.
- 2) The financial statements which include statement of financial position as at Ashad 31 2078, the statement of profit or loss, statement of other comprehensive income, statement of cash flows, statement of changes in equity for the year then ended, a summary of significant accounting policies and notes to the financial statements are in agreement with the books of accounts maintained by the Re-insurance company and proper books of account as required by the law have been kept.
- 3) We did not come across cases of accounting related fraud and the cases where the board of directors or any director or any office bearer of the Re-insurance company has acted contrary to the provisions of law or caused loss or damage to the Re-insurance company or committed any misappropriation of its funds.



- 4) We did not come across any fraudulent cases causing fundamental effect relating to accounts of the Company.
- 5) Company has maintained Catastrophe Fund, Insurance Fund, life assurance fund and other special reserves in line with Insurance Board's Directives.
- 6) As per information obtained, company has not conducted any kind of other business except approved re-insurance business.
- 7) To the best of our information, Company is able to meet its long-term liabilities from its assets.

We have separately issued Preliminary Audit Report for the matters related to observation in control systems that came to our notice during the statutory audit with responses received from Board of Directors of Nepal Re-insurance Company Limited.


CA. Shyam Karki
For Shyam Karki & Co.
Chartered Accountants



Date: 2079.04.13
Place: Kathmandu, Nepal
UDIN : 220731CA00124tRvXz



Annexure I
Nepal Reinsurance Company Limited

Thapathali, Kathmandu
NFRSs based Financial Statements
Statement of Financial Position
As At 31st Ashadh, 2078 (15th July, 2021)

Fig. in NPR

Particulars	Notes	31 Ashadh 2078	31 Ashadh 2077
Assets			
Intangible Assets	4	919,578	1,229,897
Property, Plant and Equipment	5	557,074,287	534,885,186
Investment Properties	6	-	-
Deferred Tax Assets	7	-	24,309,708
Investment in Subsidiaries	8	-	-
Investment in Associates	9	-	-
Investments	10	17,292,567,409	15,424,013,979
Loans	11	12,782,844	10,980,391
Reinsurance Assets	12	2,656,413,879	2,138,203,782
Current Tax Assets (Net)	21	585,986,390	683,980,027
Insurance Receivables	13	5,426,370,687	4,473,990,571
Other Assets	14	60,577,879	48,808,966
Other Financial Assets	15	250,201,611	246,663,738
Cash and Cash Equivalents	16	1,143,811,415	398,055,328
Total Assets		27,986,705,978	23,985,121,573
Equity & Liabilities			
Equity			
Share Capital	17 (a)	10,000,000,000	10,000,000,000
Share Application Money Pending Allotment	17 (b)	-	-
Share Premium	17 (c)	119,837,290	120,287,290
Insurance Fund	17 (d)	2,233,939,192	1,957,859,580
Catastrophe Reserves	17 (e)	93,947,454	580,454,522
Retained Earnings	17 (f)	2,475,758,580	1,959,048,304
Compulsory Reserve Fund	17 (g)	-	-
Other Equity	17 (h)	722,634,461	342,422,084
Total Equity		15,646,116,978	14,960,071,780
Liabilities			
Provisions	18	348,516,485	303,025,255
Gross Insurance Contract Liabilities	19	9,815,649,691	7,542,878,058
Deferred Tax Liabilities	7	10,610,717	-
Insurance Payables	20	1,323,609,681	730,588,586
Current Tax Liabilities (Net)	21	-	-
Loans and Borrowings	22	300,000,000	-
Other Financial Liabilities	23	52,996,278	8,153,212
Other Liabilities	24	489,206,148	440,404,682
Total Liabilities		12,340,589,001	9,025,049,793
Total Equity and Liabilities		27,986,705,978	23,985,121,573

The accompanying notes form an integral part of these Financial Statements.

Nepal Reinsurance Company Limited

Thapathali, Kathmandu

Statement of Profit or Loss For The Year Ended 31st Ashadh, 2078 (For The Year Ended 15th July, 2021)

Fig. in NPR

Particulars	Notes	31 Ashadh 2078	31 Ashadh 2077
Income:			
Gross Earned Premiums	25	9,100,997,824	7,532,219,489
Premiums Ceded	26	(1,146,276,724)	(1,044,267,354)
Net Earned Premiums	27	7,954,721,100	6,487,952,134
Other Direct Income	28	159,560,733	85,975,399
Commission Income	29	26,928,883	48,991,155
Investment Income	30	1,311,040,949	1,247,029,284
Net Gains/ (Losses) on Fair Value Changes	31	-	-
Net Realised Gains/ (Losses)	32	-	-
Other Income	33	4,667,673	64,195,940
Total Income		9,456,919,338	7,934,143,912
Expenses:			
Gross Claims Paid	34	5,499,951,595	2,874,472,174
Claims Ceded	35	(221,478,521)	(464,518,733)
Gross Change in Contract Liabilities	36(a)	915,402,511	2,568,743,261
Change in Contract Liabilities Ceded to Reinsurers	36(b)	(496,341,137)	(1,569,076,304)
Net Claims Paid		5,697,534,448	3,409,620,398
Other Direct Expenses	37	218,897,703	201,114,153
Commission Expenses	38	2,579,290,096	2,217,547,864
Service Fees	39	92,902,213	68,680,515
Employee Benefits Expenses	40	137,309,103	222,018,766
Depreciation and Amortization Expenses	41	5,493,241	5,571,433
Impairment Losses	42	-	71,657,749
Other Expenses	43	106,941,216	52,741,060
Finance Cost	44	13,612,110	3,141,256
Total Expenses		8,851,980,130	6,252,093,194
Net Profit/(Loss) For The Year Before Share of Net Profits of Associates Accounted for Using Equity Method and Tax		604,939,208	1,682,050,718
Income Tax Expense	45	203,860,401	548,398,851
Net Profit/(Loss) For The Year Before Share of Net Profits of Associates Accounted for Using Equity Method		401,078,808	1,133,651,867
Share of Net Profit of Associates accounted using Equity Method		-	-
Net Profit/ (Loss) For The Year		401,078,808	1,133,651,867
Earning Per Share			
Basic EPS	51	4.01	12.84
Diluted EPS		4.01	12.84

The accompanying notes form an integral part of these Financial Statements.

Nepal Reinsurance Company Limited

Thapathali, Kathmandu

Statement of Comprehensive Income

For The Year Ended 31st Ashadh, 2078

(For The Year Ended 15th July, 2021)

Fig. in NPR

Particulars	31 Ashadh 2078	31 Ashadh 2077
Net Profit/ (Loss) For The Year	401,078,808	1,133,651,867
Other Comprehensive Income		
a) Items that are or may be Reclassified to Profit or Loss		
Changes in Fair Value of FVOCI Debt Instruments	-	-
Cash Flow Hedge - Effective Portion of Changes in Fair Value	-	-
Exchange differences on translation of Foreign Operation	-	-
Share of other comprehensive income of associates accounted for using the equity method	-	-
Income Tax Relating to Above Items	-	-
Reclassified to Profit or Loss	-	-
b) Items that will not be Reclassified to Profit or Loss		
Changes in fair value of FVOCI Equity Instruments	375,971,033	(13,873,725)
Revaluation of Property, Plant and Equipment/ Intangible Assets	26,358,895	-
Remeasurement of Post-Employment Benefit Obligations	2,192,157	978,102
Share of other comprehensive income of associates accounted for using the equity method	-	-
Income Tax Relating to Above Items	(119,105,696)	6,070,567
Total Other Comprehensive Income For the Year, Net of Tax	285,416,390	(6,825,056)
Total Comprehensive Income For the Year, Net of Tax	686,495,198	1,126,826,811

The accompanying notes form an integral part of these Financial Statements.



Nepal Reinsurance Company Limited

Thapathali, Kathmandu

Statement of Cash Flows

For The Year Ended 31st Ashadh, 2078

(For The Year Ended 15th July, 2021)

Fig. in NPR

Particulars	31 Ashadh 2078	31 Ashadh 2077
Cash Flow From Operating Activities:		
Cash Received		
Gross Premium Received	9,505,986,830	7,082,570,351
Commission Received	26,928,883	48,991,155
Claim Recovery Received from Reinsurers	221,478,521	464,518,733
Realised Foreign Exchange Income other than on Cash and Cash Equivalents	996,001	15,339,006
Others (to be specified)	-	-
Other Incomes	141,325,322	67,064,013
Cash Paid		
Gross Claims Paid	(5,499,951,595)	(2,874,472,174)
Reinsurance Premium Paid	(575,124,589)	(1,010,089,088)
Commission Paid	(2,579,290,096)	(2,217,547,864)
Service Fees Paid	(92,902,213)	(68,680,515)
Employee Benefits Expenses Paid	(161,117,391)	(78,482,860)
Other Expenses Paid	(160,702,698)	(249,026,244)
Others (to be specified)	-	-
Income Tax Paid	(190,052,035)	(177,654,135)
Net Cash Flow From Operating Activities [1]	637,574,940	1,002,530,379
Cash Flow From Investing Activities		
Acquisitions of Intangible Assets	(100,000)	-
Proceeds From Sale of Intangible Assets	-	-
Acquisitions of Investment Properties	-	-
Proceeds From Sale of Investment Properties	-	-
Rental Income Received	-	-
Acquisitions of Property, Plant & Equipment	(913,128)	(7,678,575)
Proceeds From Sale of Property, Plant & Equipment	-	-
Payment for acquisition of Subsidiaries/ Investment in Subsidiaries	-	-
Investment in Associates	-	-
Receipts from Sale of Investments in Subsidiaries	-	-
Receipts from Sale of Investments in Associates	-	-
Purchase of Equity Instruments	(238,296,397)	(348,415,736)
Proceeds from Sale of Equity Instruments	-	-
Purchase of Mutual Funds	-	-
Proceeds from Sale of Mutual Funds	-	-
Purchase of Preference Shares	-	-
Proceeds from Sale of Preference Shares	-	-



Particulars	31 Ashadh 2078	31 Ashadh 2077
Purchase of Debentures	(264,286,000)	(431,437,000)
Proceeds from Sale of Debentures	-	-
Purchase of Bonds	-	-
Proceeds from Sale of Bonds	-	-
Investments in Deposits	(990,000,000)	(2,745,000,000)
Maturity of Deposits	-	-
Proceeds from Finance Lease	-	-
Loans and Receivables Paid	(1,802,453)	(3,939,636)
Proceeds from Loans and Receivables	-	-
Interest Income Received	1,313,248,817	1,175,086,016
Dividend Received	4,392,430	4,963,415
Others (to be specified)	-	-
Total Cash Flow From Investing Activities [2]	(177,756,730)	(2,356,421,517)
Cash Flow From Financing Activities		
Interest Paid	(13,612,110)	(3,141,256)
Proceeds from borrowings	300,000,000	-
Repayment of borrowings	-	(100,000,000)
Payment of Finance Lease	-	-
Proceeds From Issue of Share Capital	-	1,600,000,000
Share Issuance Cost Paid	(450,000)	(21,882,640)
Dividend Paid	-	-
Dividend Distribution Tax Paid	-	-
Others (to be specified)	-	-
Total Cash Flow From Financing Activities [3]	285,937,890	1,474,976,104
Net Increase/(Decrease) In Cash & Cash Equivalents [1+2+3]	745,756,100	121,084,967
Cash & Cash Equivalents At Beginning of The Year/Period	398,055,328	267,548,120
Effect of Exchange Rate Changes on Cash and Cash Equivalents	-	9,422,241
Cash & Cash Equivalents At End of The Year/Period	1,143,811,428	398,055,328
Components of Cash & Cash Equivalents		
Cash In Hand	-	-
Cheques In Hand	-	-
Term Deposit with Banks (with initial maturity upto 3 months)	-	-
Balance With Banks	1,143,811,415	398,055,328

The accompanying notes form an integral part of these Financial Statements.

Nepal Reinsurance Company Limited

Thapathali, Kathmandu

Statement of Changes In Equity

For The Year Ended 31st Ashadh, 2078

FY 2076-77

Fig. in NPR

Particulars	Share Capital	Preference Shares	Share Application Money Pending Allotment	Share Premium	Retained Earnings	Capital Reserves	Insurance Fund	Regulatory Reserves	Fair Value Reserves	Actuarial Reserves	Revaluation Reserves	Cash Flow Hedge Reserves	Catastrophe Reserves	Compulsory Reserve Fund	Insurance Pool Reserves	Deferred Tax Reserves	Total
Balance as at 1 Shrawan 2076	8,400,000,000	-	-	142,169,930	1,393,917,516	-	1,471,270,940	113,514,203	(50,131,421)	(654,325)	123,130,425	-	512,957,210	-	118,207,505	10,745,624	12,255,127,608
Prior period adjustment	-	-	-	-	-	-	-	-	-	-	-	-	-	-	-	-	-
Restated balance at 1 Shrawan 2076	8,400,000,000	-	-	142,169,930	1,393,917,516	-	1,471,270,940	113,514,203	(50,131,421)	(654,325)	123,130,425	-	512,957,210	-	118,207,505	10,745,624	12,255,127,608
Profit/(Loss) For the Year	-	-	-	-	1,133,651,867	-	-	-	-	-	-	-	-	-	-	-	1,133,651,867
Other Comprehensive Income for the Year, Net of Tax	-	-	-	-	-	-	-	-	-	-	-	-	-	-	-	-	-
i) Changes in Fair Value of FVOCI Debt Instruments	-	-	-	-	-	-	-	-	-	-	-	-	-	-	-	-	-
ii) Gains/ (Losses) on Cash Flow Hedge	-	-	-	-	-	-	-	-	-	-	-	-	-	-	-	-	-
iii) Exchange differences on translation of Foreign Operation	-	-	-	-	-	-	-	-	-	-	-	-	-	-	-	-	-
iv) Changes in fair value of FVOCI Equity Instruments	-	-	-	-	(7,509,728)	-	-	-	-	-	-	-	-	-	-	-	(7,509,728)
v) Revaluation of Property, Plant and Equipment/ Intangible Assets	-	-	-	-	-	-	-	-	-	-	-	-	-	-	-	-	-
vi) Remeasurement of Post-Employment Benefit Obligations	-	-	-	-	684,671	-	-	-	-	-	-	-	-	-	-	-	684,671
Transfer to Reserves/ Funds	-	-	-	-	(548,131,940)	-	486,588,640	6,941,611	(13,873,725)	978,102	-	-	67,497,312	-	-	13,564,083	-
Transfer of Deferred Tax Reserves	-	-	-	-	(13,564,083)	-	-	-	-	-	-	-	-	-	-	-	-
Transfer of Depreciation on Revaluation of Property, Plant and Equipment	-	-	-	-	-	-	-	-	-	-	-	-	-	-	-	-	-
Transfer on Disposal of Property, Plant and Equipment	-	-	-	-	-	-	-	-	-	-	-	-	-	-	-	-	-
Transfer on Disposal of Equity Instruments Measured at FVTOCI	-	-	-	-	-	-	-	-	-	-	-	-	-	-	-	-	-
Share Issuance Costs	-	-	-	(21,882,640)	-	-	-	-	-	-	-	-	-	-	-	-	(21,882,640)
Contribution by/ Distribution to the owners of the Company	-	-	-	-	-	-	-	-	-	-	-	-	-	-	-	-	-
i) Bonus Share Issued	-	-	-	-	-	-	-	-	-	-	-	-	-	-	-	-	-
ii) Share Issue	1,600,000,000	-	-	-	-	-	-	-	-	-	-	-	-	-	-	-	1,600,000,000
iii) Cash Dividend	-	-	-	-	-	-	-	-	-	-	-	-	-	-	-	-	-
iv) Dividend Distribution Tax	-	-	-	-	-	-	-	-	-	-	-	-	-	-	-	-	-
v) Others (To be specified)	-	-	-	-	-	-	-	-	-	-	-	-	-	-	-	-	-
Balance as at 31. Ashadh 2077	10,000,000,000	-	-	120,287,290	1,959,048,304	-	1,957,859,580	120,455,814	(44,005,146)	323,777	123,130,425	-	580,454,522	-	118,207,505	24,309,708	14,960,071,780



Nepal Reinsurance Company Limited

Thapathali, Kathmandu

Statement of Changes In Equity For The Year Ended 31st Ashadh, 2078

FY 2077-78

Fig. in NPR

Particulars	Share Capital	Preference Shares	Share Application Money Pending Allotment	Share Premium	Retained Earnings	Capital Reserves	Insurance Fund	Regulatory Reserves	Fair Value Reserves	Actuarial Reserves	Revaluation Reserves	Cash Flow Hedge Reserves	Catastrophe Reserves	Compulsory Reserve Fund	Insurance Pool Reserves	Deferred Tax Reserves	Total
Balance as at 1 Shrawan 2077	10,000,000,000	-	-	120,287,290	1,959,048,304	-	1,957,859,580	120,455,814	(44,005,146)	323,777	123,130,425	-	580,454,522	-	118,207,505	24,309,708	14,960,071,780
Prior period adjustment	-	-	-	-	-	-	-	-	-	-	-	-	-	-	-	-	-
Restated balance at 1 Shrawan 2077	10,000,000,000	-	-	120,287,290	1,959,048,304	-	1,957,859,580	120,455,814	(44,005,146)	323,777	123,130,425	-	580,454,522	-	118,207,505	24,309,708	14,960,071,780
Profit/(Loss) For the Year	-	-	-	-	401,078,808	-	-	-	-	-	-	-	-	-	-	-	401,078,808
Other Comprehensive Income for the Year, Net of Tax	-	-	-	-	-	-	-	-	-	-	-	-	-	-	-	-	-
i) Changes in Fair Value of FVOCI Debt Instruments	-	-	-	-	-	-	-	-	-	-	-	-	-	-	-	-	-
ii) Gains/(Losses) on Cash Flow Hedge	-	-	-	-	-	-	-	-	-	-	-	-	-	-	-	-	-
iii) Exchange differences on translation of Foreign Operation	-	-	-	-	-	-	-	-	-	-	-	-	-	-	-	-	-
iv) Changes in fair value of FVOCI Equity Instruments	-	-	-	-	265,430,653	-	-	-	-	-	-	-	-	-	-	-	265,430,653
v) Revaluation of Property, Plant and Equipment/ Intangible Assets	-	-	-	-	18,451,227	-	-	-	-	-	-	-	-	-	-	-	18,451,227
vi) Remeasurement of Post-Employment Benefit Obligations	-	-	-	-	1,534,510	-	-	-	-	-	-	-	-	-	-	-	1,534,510
Transfer to Reserves/ Funds	-	-	-	-	(194,094,629)	-	276,079,612	-	375,971,033	2,192,157	26,358,895	-	(486,507,068)	-	-	(24,309,708)	-
Transfer of Deferred Tax Reserves	-	-	-	-	24,309,708	-	-	-	-	-	-	-	-	-	-	-	-
Transfer of Depreciation on Revaluation of Property, Plant and Equipment	-	-	-	-	-	-	-	-	-	-	-	-	-	-	-	-	-
Transfer on Disposal of Revalued Property, Plant and Equipment	-	-	-	-	-	-	-	-	-	-	-	-	-	-	-	-	-
Transfer on Disposal of Equity Instruments Measured at FVTOCI	-	-	-	-	-	-	-	-	-	-	-	-	-	-	-	-	-
Share Issuance Costs	-	-	-	(450,000)	-	-	-	-	-	-	-	-	-	-	-	-	(450,000)
Contribution by/ Distribution to the owners of the Company	-	-	-	-	-	-	-	-	-	-	-	-	-	-	-	-	-
i) Bonus Share Issued	-	-	-	-	-	-	-	-	-	-	-	-	-	-	-	-	-
ii) Share Issue	-	-	-	-	-	-	-	-	-	-	-	-	-	-	-	-	-
iii) Cash Dividend	-	-	-	-	-	-	-	-	-	-	-	-	-	-	-	-	-
iv) Dividend Distribution Tax	-	-	-	-	-	-	-	-	-	-	-	-	-	-	-	-	-
v) Others (To be specified)	-	-	-	-	-	-	-	-	-	-	-	-	-	-	-	-	-
Balance as at 31 Ashadh 2078	10,000,000,000	-	-	119,837,290	2,475,758,580	-	2,233,939,192	120,455,814	331,965,887	2,515,934	149,489,320	-	93,947,454	-	118,207,505	(0)	15,646,116,978



Nepal Reinsurance Company Limited

Notes to the Financial Statements for the year ended 31st Ashadh, 2078 (15th July, 2021)

1. General Information

"Nepal Re-Insurance Company Limited (herein after referred to as the 'Company') was incorporated on 21st Kartik 2071 (7th Nov 2014) and operated as re-insurance company after obtaining license on 4th Poush 2072 (19th December 2015) under the Insurance Act 2049. The registered office of the Company is located at Central Business Park, Ward No. 11, Thapathali, Kathmandu City. The Company's shares are listed on Nepal Stock Exchange (date of listing 28th Jestha 2077 (10th June 2020)).

The financial statements are approved for issue by the Company's Board of Directors on 2079-04-13.

2. Basis of Preparation

(a) Statement of Compliance

The Financial Statements have been prepared in accordance with the Nepal Financial Reporting Standards (NFRS) issued by the Nepal Accounting Standards Board (ASB), as per the provisions of The Nepal Chartered Accountants Act, 1997. These confirm, in material respect, to NFRS as issued by the Nepal Accounting Standards Board. The Financial Statements have been prepared on a going concern basis. The term NFRS, includes all the standards and the related interpretations which are consistently used.

(b) Basis of Measurement

"The Financial Statements have been prepared on the historical cost basis except for following Assets & Liabilities which have been measured at Fair Value amount:

- i. Certain Financial Assets & Liabilities which are required to be measured at fair value
- ii. Defined Employee Benefits
- iii. Insurance Contract Liabilities which are required to be determined using actuarial valuation for Liability Adequacy Test (LAT).

Historical cost is generally Fair Value of the consideration given in exchange for goods & services.

Fair value is the price that would be received to sell an asset or paid to transfer a liability in an orderly transaction between market participants at the measurement date, regardless of whether that price is directly observable or estimated using another valuation technique."

"In addition, for Financial Reporting purposes, Fair Value measurements are categorized into Level 1, or 2, or 3 based on the degree to which the inputs to the Fair Value measurements are observable & the significance of the inputs to the Fair Value measurement in its entirety, which are described as follows:

- Level 1- Inputs are quoted prices (unadjusted) in active markets for identical Assets or Liabilities that the entity can access at the measurement date;
- Level 2 - Inputs are inputs, other than quoted prices included within Level 1, that are observable for the Asset or Liability, either directly or indirectly; and
- Level 3 - Inputs are unobservable inputs for the Asset or Liability.

(c) Use of Estimates

The preparation of these Financial Statements in conformity with NFRS requires management to make estimates, judgements and assumptions. These estimates, judgments and assumptions affect the reported balances of Assets & Liabilities, disclosures relating to Contingent Liabilities as at the date of the Financial Statements and the reported amounts of Income & Expenses for the years presented. Actual results may differ from these estimates. Estimates and underlying assumptions are reviewed on an ongoing basis. Changes in estimates are reflected in the Financial Statements in the period in which changes are made and, if material, their effects are disclosed in the Notes to the financial statements.



(d) Functional and Presentation Currency

"These Financial Statements are presented in Nepalese Rupees (NPR) which is the Company's functional currency. All financial information presented in NPR has been rounded to the nearest rupee except where indicated otherwise."

(e) Going Concern

The financial statements are prepared on a going concern basis. The Board of Directors have considered a wide range of information relating to present and future conditions, including future projections of profitability, cash flows and capital resources while assessing the going concern basis. Furthermore, Board is not aware of any material uncertainties that may cast significant doubt upon Company's ability to continue as a going concern and they do not intend either to liquidate or to cease operations of it.

(f) Changes in Accounting Policies

Accounting policies are the specific principles, bases, conventions, rules and practices applied by the Company in preparing and presenting financial statements. The Company is permitted to change an accounting policy only if the change is required by a standard or interpretation; or results in the financial statements providing reliable and more relevant information about the effects of transactions, other events or conditions on the entity's financial position, financial performance, or cash flows.

(g) Recent Accounting Pronouncements

Standards issued not yet effective

Nepal Accounting Standards Board has issued NFRS 16 which is only mandatory from the FY 2078-79. Once applied, this will effect the presentation in statement of financial position for the operating lease as well as recognition of lease expenses in the statement of profit and loss.

(h) Carve-outs

No carve-outs have been used in preparing the financial statements.

3. Significant Accounting Policies

This note provides a list of the significant policies adopted in the preparation of these Financial Statements.

(a) Property, Plant and Equipment (PPE)

i) Recognition

Freehold land is carried at revalued amount and other items of property, plant and equipment are stated at cost of acquisition or construction less accumulated depreciation when, it is probable that future economic benefits associated with the item will flow to the Company and it can be used for more than one year and the cost can be measured reliably.

Subsequent costs are included in the asset's carrying amount or recognised as a separate asset, as appropriate, only when it meets the recognition criteria as mentioned above. The carrying amount of any component accounted for as a separate asset is derecognised when replaced. All other repairs and maintenance are charged to profit or loss during the reporting period in which they are incurred.

ii) Revaluation

After recognition as an asset, lands and buildings whose fair value can be measured reliably, have been carried at revalued amount at the date of revaluation less any subsequent accumulated depreciation and subsequent accumulated impairment losses. Valuations are being performed to ensure that the fair value of a revalued asset does not materially differ from its carrying amount as at the reporting date. Valuation of the land and buildings are undertaken by professionally qualified valuers.

An increase in the carrying amount as a result of revaluation, is recognised in other comprehensive income and accumulated in equity under the heading of revaluation reserve. However, the increase is recognised in profit or loss to the extent that it reverses a revaluation decrease of the same asset previously recognised in profit and loss. A decrease in the carrying amount as a result of revaluation,



is recognised in profit or loss. However, the decrease is recognised in other comprehensive income to the extent of any credit balance existing in the revaluation surplus in respect of that asset.

Additionally, accumulated depreciation as at the revaluation date is eliminated against the gross carrying amount of the asset and the net amount is restated to the revalued amount of the asset. Upon disposal, any revaluation reserve relating to the particular asset being sold is transferred directly to retained earnings.

Difference between depreciation on the revalued carrying amount of the asset and depreciation based on the asset's original cost is transferred to retained earnings.

iii) Depreciation

Depreciation on Property, Plant and Equipment other than Freehold Land i.e. the Company's Freehold Building, Plant & Machinery, Vehicles & Other Assets is provided on "Straight Line Method (SLM)" based on Useful Life estimated by technical expert of the management.

The Assets Useful Life/ Rate of Depreciation and Residual Values are reviewed at the Reporting date and the effect of any changes in estimates are accounted for on a prospective basis.

Useful Life of Property, Plant and Equipment based on SLM is categorised as stated below:

List of Asset Categories	Useful Life (In Years) for SLM
Land	Not Applicable
Buildings	
- Compound Wall	15
Leasehold Improvement	Earlier of Lease Period or 5 years
Furniture & Fixtures	
- Furniture and Fixtures-Wooden	7
- Furniture & fixtures- Steel, Aluminum	5
- Others	7
Computers and IT Equipments	5
Office Equipment	5
Vehicles	
- Car, Jeep, Bus, Motorcycle	10
- Tricycle, Cycle & others	5

iv) Derecognition

An item of Property, Plant and Equipment is derecognized upon disposal or when no Future Economic Benefits are expected to arise from the continued use of the Asset. Any Gain or Loss arising on the disposal or retirement of an item of Property, Plant and Equipment is determined as the difference between the sales proceeds and the carrying amount of the Asset and is recognized in the Statement of Profit or Loss.

v) Impairment

Assets are tested for impairment whenever events or changes in circumstances indicate that the carrying amount may not be recoverable. An impairment loss is recognized for the amount by which the Asset's carrying amount exceeds its recoverable amount. The recoverable amount is higher of an asset's fair value less cost of disposal and value in use. Value in use is based on the estimated future cash flows, discounted to their present value using pre-tax discount rate that reflects current market assessments of the time value of money and risk specific to the assets. Assets that suffer an impairment are reviewed for possible reversal of the impairment at the end of each reporting period. In case of such reversal, the carrying amount of the asset is increased so as not to exceed the carrying amount that would have been determined had there been no impairment loss.



vi) Capital Work-In-Progress

These are expenses of capital nature directly incurred in the construction of buildings, major plant and machinery and system development which are to be capitalized. Capital Work in Progress would be transferred to the relevant asset when it is available for use. Capital Work in Progress is stated at cost less any accumulated impairment losses.

(b) Intangible Assets

i) Recognition

Intangible assets acquired separately are measured on initial recognition at cost. Following initial recognition, intangible assets are carried at cost less any accumulated amortization and any accumulated impairment losses. Internally generated intangibles, excluding capitalized development costs, are not capitalized and the

related expenditure is reflected in statement of profit or loss in the year in which the expenditure is incurred.

Subsequent expenditure on intangible assets is capitalized only when it increases the future economic benefits embodied in the specific asset to which it relates. All other expenditure is expensed as incurred.

ii) Amortization

The useful lives of intangible assets are assessed to be either finite or indefinite. An intangible asset shall be regarded as having an indefinite useful life when, based on an analysis of all of the relevant factors, there is no foreseeable limit to the period over which the asset is expected generate net cash inflow for the entity.

Amortisation is recognised in income statement on straight line method over the estimated useful life of the intangible assets from the date that it is available for use since this most closely reflects the expected pattern of consumption of the future economic benefits embodied in the asset. The amortisation period and the amortisation method for an intangible asset with a finite useful life are reviewed at least at each financial year end. Changes in the expected useful life or the expected pattern of consumption of future economic benefits embodied in the asset are considered to modify the amortisation period or method, as appropriate, and are treated as changes in accounting estimates. The amortisation expense on intangible assets with finite lives is recognised in the statement of profit or loss.

Useful Life of Intangible Assets based on SLM is categorised as stated below:

List of Asset Categories	Useful Life (In Years) for SLM
Softwares	5
Licences	Licence Period
Website	10

iii) Derecognition

An Intangible Asset is derecognised when no Future Economic Benefits are expected to arise from the continued use of the Asset. Any Gain or Loss arising on the derecognition is determined as the difference between the sales proceeds and the carrying amount of the Asset and is recognized in the Statement of Profit or Loss.

iv) Impairment of Assets

The Company assesses at each reporting date as to whether there is any indication that Intangible Assets may be impaired. If any such indication exists, the recoverable amount of an asset is estimated to determine the extent of impairment, if any. An impairment loss is recognised in the Statement of Profit or Loss to the extent, asset's carrying amount exceeds its recoverable amount. The recoverable amount is higher of an asset's fair value less cost of disposal and value in use. Value in use is based on the estimated future cash flows, discounted to their present value using pre-tax discount rate that reflects current market assessments of the time value of money and risk specific to the assets.

(c) Investment Properties

Cost Model:

Property that is held for rental income or for capital appreciation or both, is classified as investment property. Investment properties are measured initially at cost, including related transaction cost. It is subsequently carried at cost less accumulated depreciation. Subsequent expenditure is capitalised to the asset's carrying amount only when it is probable that future economic benefits associated with the expenditure will flow to the Company and the cost can be measured reliably. All other repairs and maintenance costs are expensed when incurred.

Land is carried at historical cost, however, buildings are depreciated over their estimated useful lives as mentioned above.

Investment properties are derecognised either when they have been disposed of, or when the investment property is permanently withdrawn from use and no future economic benefit is expected from its disposal. Any gains or losses on the retirement or disposal of an investment property are recognised in the statement of profit or loss in the year of retirement or disposal.

Transfers are made to (or from) investment property only when there is a change in use. For a transfer from investment property to PPE, the deemed cost for subsequent accounting is the fair value at the date of change in use. If PPE becomes an investment property, the Company accounts for such property in accordance with the policy stated under PPE up to the date of change in use.

(d) Cash & Cash Equivalent

For the purpose of presentation in the Statement of Cash Flows, Cash & Cash Equivalents includes Cash In Hand, Bank Balances and short term deposits with a maturity of three months or less.

(e) Financial Assets

i) Initial Recognition & Measurement

Financial Assets are recognized when, and only when, the Company becomes a party to the contractual provisions of the Financial Instrument. The Company determines the classification of its Financial Assets at initial recognition.

When Financial Assets are recognized initially, they are measured at Fair Value, plus, in the case of Financial Assets not at fair value through profit or loss, transaction costs that are attributable to the acquisition of the Financial Asset. Transaction costs of Financial Assets carried at Fair Value through Profit or Loss are expensed in the Statement of Profit or Loss.

ii) Subsequent Measurement

- a) Financial Assets carried at Amortized Cost (AC) A Financial Asset is measured at amortized cost if it is held within a business model whose objective is to hold the asset in order to collect contractual cash flows and the contractual terms of the Financial Asset give rise on specified dates to cash flows that are solely payments of principal and interest on the principal amount outstanding. Interest income in these financial assets is measured using effective interest rate method.
- b) Financial Assets at Fair Value through Other Comprehensive Income (FVTOCI) A Financial Asset is measured at FVTOCI if it is held within a business model whose objective is achieved by both collecting contractual cash flows and selling Financial Assets and the contractual terms of the Financial Asset give rise on specified dates to cash flows that are solely payments of principal and interest on the principal amount outstanding. These financial assets are measured at fair value and changes are taken to statement of other comprehensive income.
- c) Financial Assets at Fair Value through Profit or Loss (FVTPL) A Financial Asset which is not classified in any of the above categories are measured at FVTPL. These financial assets are measured at fair value and changes are taken to statement of profit or loss.



iii) De-Recognition

A Financial Asset is derecognized only when the Company has transferred the rights to receive cash flows from the Financial Asset. Where the Company has transferred an Asset, the Company evaluates whether it has transferred substantially all risks and rewards of ownership of the Financial Asset. In such cases, the Financial Asset is derecognized. Where the Company has not transferred substantially all risks and rewards of ownership of the Financial Asset, the Financial Asset is not derecognized. Where the Company retains control of the Financial Asset, the Asset is continued to be recognized to the extent of continuing involvement in the Financial Asset.

iv) Impairment of Financial Assets

The Company assesses at each reporting date whether there is objective evidence that a financial asset or group of financial assets is impaired. A financial asset or a group of financial assets is deemed to be impaired if, there is objective evidence of impairment as a result of one or more events that has occurred since the initial recognition of the asset (an incurred 'loss event') and that loss event has an impact on the estimated future cash flows of the financial asset or the group of financial assets that can be reliably estimated. Evidence of impairment may include indications that a financial asset or a group of financial assets is experiencing significant financial difficulty, default or delinquency in interest or principal payments, the probability that they will enter bankruptcy or other financial reorganization and observable data indicating that there is a measurable decrease in the estimated future cash flows, such as changes in arrears or economic conditions that correlate with defaults.

Expected Credit Loss for Impairment of Financial Assets is applicable after implementation of NFRS 9

In accordance with NFRS 9 "Financial Instrument", the Company uses 'Expected Credit Loss' (ECL) Model, for evaluating impairment of Financial Assets other than those measured at Fair Value through Profit or Loss (FVTPL).

Expected Credit Losses are measured through a loss allowance at an amount equal to:

The 12-months Expected Credit Losses (Expected Credit Losses that result from those default events on the Financial Instrument that are possible within 12 months after the reporting date); or

Full Lifetime Expected Credit Losses (Expected Credit Losses that result from all possible default events over the life of the Financial Instrument)

For other assets, the Company uses 12 months Expected Credit Losses to provide for impairment loss where there is no significant increase in credit risk. If there is significant increase in credit risk Full Lifetime ECL is used.

(f) Financial Liabilities

i) Initial Recognition & Measurement

Financial Liabilities are recognized when, and only when, the Company becomes a party to the contractual provisions of the Financial Instrument. The Company determines the classification of its Financial Liabilities at initial recognition.

All Financial Liabilities are recognized initially at Fair Value, plus, in the case of Financial Liabilities not at fair value through profit or loss, transaction costs that are attributable to the issue of the Financial Liability.

ii) Subsequent Measurement

After initial recognition, Financial Liabilities are subsequently measured at amortized cost using the Effective Interest Method.

For trade and other payables maturing within one year from the date of Statement of Financial Position, the carrying amounts approximate Fair value due to short maturity of these instruments.



iii) De-Recognition

A Financial Liability is de-recognized when the obligation under the liability is discharged or cancelled or expires. When an existing Financial Liability is replaced by another from the same lender on substantially different terms, or the terms of an existing liability are substantially modified, such an exchange or modification is treated as a de-recognition of the original liability and the recognition of a new liability, and the difference in the respective carrying amounts is recognized in the Statement of Profit or Loss.

(g) Offsetting financial instruments

Financial assets and liabilities are offset and the net amount is reported in the Statement of Financial Position where there is legally enforceable right to offset the recognised amounts and there is an intention to settle on a net basis or realise the asset and settle the liability simultaneously. The legally enforceable right must not be contingent on future events and must be enforceable in the normal course of business and in the event of default, insolvency or bankruptcy of the group or the counterparty.

(h) Reinsurance Assets

Reinsurance assets are the assets which are created against insurance contract liabilities of the amount which are recoverable from the reinsurer. These assets are created for the reinsurer's share of insurance contract liabilities. A reinsurance asset is impaired if there is objective evidence, as a result of an event that occurred after the initial recognition of the reinsurance asset, that the Company may not receive all amounts due to it under the terms of the contract, and the event has a reliably measurable impact on the amount that the company will receive from the re-insurer. If a reinsurance asset is impaired, the company reduces the carrying amount accordingly and is recognized in statement of profit or loss.

(i) Share Capital

Financial Instruments issued by the Company are classified as Equity only to the extent that they do not meet the definition of a Financial Liability or Financial Asset.

(j) Reserves and Funds

- i) **Share Premium:** If the Company issues share capital at premium it receives extra amount other than share capital such amount is transferred to share premium. The amount in share premium is allowed for distribution of bonus shares.
- ii) **Insurance Fund:** The Company has allocated insurance fund for the amount which is 50% of the net profit every year as per Regulator's Directive.
- iii) **Catastrophe Reserves:** The Company has allocated catastrophe reserve for the amount which is 10% of the distributable profit for the year as per Regulator's Directive.
- iv) **Fair Value Reserves:** The Company has policy of creating fair value reserve equal to the amount of Fair Value Gain recognized in statement of other comprehensive income as per regulator's directive.
- v) **Regulatory Reserves:** Reserve created out of net profit in line with different circulars issued by Insurance Board.
- vi) **Actuarial Reserves:** Reserve against actuarial gain or loss on present value of defined benefit obligation resulting from, experience adjustments (the effects of differences between the previous actuarial assumptions and what has actually occurred); and the effects of changes in actuarial assumptions.
- vii) **Cashflow Hedge Reserves:** Is the exposure to variability in cash flows that is attributable to a particular risk associated with all or a component of a recognized asset or liability or a highly probable forecast transaction, and could affect profit or loss. Reserve represent effective portion of the gain or loss on the hedging instrument recognized in other comprehensive income.
- viii) **Revaluation Reserves:** Reserve created against revaluation gain on property, plant & equipments & intangible assets, other than the reversal of earlier revaluation losses charged to profit or loss.
- ix) **Other Reserves:** Reserve other than above reserves, for e.g. deferred tax reserve, others (to be specified)



(k) Insurance Contract Liabilities

i) Provision for unearned premiums

Unearned premiums reserve represents the portion of the premium written in the year but relating to the unexpired term of coverage.

Change in reserve for unearned insurance premium represents the net portion of the gross written premium transferred to the unearned premium reserve during the year to cover the unexpired period of the policies.

ii) Outstanding claims provisions

Outstanding claims provisions are based on the estimated ultimate cost of all claims incurred but not settled at the statement of financial position date, whether reported or not, together with related claims handling costs.

iii) Provision for claim incurred but not reported (IBNR)

Significant delays are experienced in the notification and settlement of certain types of claims, the ultimate cost of which cannot be known with certainty at the statement of financial position date.

The liability is calculated at the reporting date using a range of standard actuarial claim projection techniques, based on empirical data and current assumptions that may include a margin for adverse deviation.

Liability adequacy

At each reporting date, the Company reviews its unexpired risk and a liability adequacy test is performed to determine whether there is any overall excess of expected claims and deferred acquisition costs over unearned premiums. The calculation uses current estimates of future contractual cash flows after taking account of the investment return expected to arise on assets relating to the relevant non-life insurance technical provisions. If these estimates show that the carrying amount of the unearned premiums is inadequate, the deficiency is recognized in the statement of profit or loss by setting up a provision for liability.

(l) Employee Benefits

i) Short Term Obligations

Liabilities for wages and salaries, including non-monetary benefits that are expected to be settled wholly within 12 months after the end of the period in which the employees render the related service are recognized in respect of employees' services up to the end of the reporting period and are measured at the amounts expected to be paid when the liabilities are settled. The liabilities are presented as current employee benefit obligations in the Statement of Financial Position.

ii) Post - Employment Benefits

Defined Contribution Plan

The Company pays Provident Fund contributions to publicly administered Provident Funds as per local regulations. The Company has no further payment obligations once the contributions have been paid. The contributions are accounted for as defined contribution plans and the contribution are recognized as Employee Benefit Expense when they are due.

Defined Benefit Plan

For Defined Benefit Plan, the cost of providing benefits is determined using the Projected Unit Credit Method, with Actuarial Valuations being carried out at each Statement of Financial Position. Actuarial Gains & Losses are recognized in the Other Comprehensive Income in the period in which they occur. Past service cost is recognized immediately to the extent that the benefits are already vested and otherwise is amortized on a Straight Line Basis over the average period until the benefits become vested. The retirement benefit obligation recognized in the Statement of Financial Position represents the present value of the defined benefit obligation as adjusted for unrecognized past service cost, as reduced by the Fair Value of plan Assets (If Any). Any Asset resulting from this calculation is limited to past service cost, plus the present value of available refunds and reductions in future contributions to the plan.

iii) Long Term Employee Benefits

The liabilities for un-availed earned leaves are not expected to be settled wholly within 12 months after the end of the period in which the employees render the related service. Leave Encashment has been computed using Actuarial Assumptions and these are measured at the present value of expected future payments to be made in respect of services provided by employees up to the end of the year using the Projected Unit Credit Method. The benefits are discounted using the market yields at the end of the year that have terms approximating to the terms of assumptions.

iv) Termination

Termination benefits are payable when employment is terminated by the Company before the normal retirement date, or when an employee accepts voluntary retirement in exchange of these benefits. The Company recognises termination benefits at the earlier of the following dates:

- a) when the Company can no longer withdraw the offer of those benefits; and
- b) when the entity recognises costs for a restructuring that is within the scope of NAS 37 and involves the payment of termination benefits.

The termination benefits are measured based on the number of employees expected to accept the offer in case of voluntary retirement scheme.

(m) Revenue Recognition

i) Gross Earned Premiums

Gross earned premiums comprise the total written insurance premiums receivable for the whole period of cover provided by contracts entered into during the reporting period. They are recognised on the date the contract is incepted. Premiums include any adjustments arising in the reporting period for reinsurance premiums receivable in respect of business written in prior accounting periods. Rebates that form part of the premium rate, such as no-claim rebates, are deducted from the gross premium; others are recognised as an expense.

ii) Unearned Premium Reserves

Unearned premiums are those proportions of premiums written in a year that relate to periods of risk after the reporting date. Unearned premiums are calculated on a daily pro rata basis. The proportion attributable to subsequent periods is deferred as a provision for unearned premiums.

iii) Ceded Premium

Ceded premium comprise the total premiums payable against risk transferred to reinsurer. Premiums include any adjustments arising in the accounting period in respect of reinsurance contracts incepting in prior accounting periods.

Ceded premiums and reinsurer's shares of claims on the face of the statement of profit or loss have been presented as negative items within premiums and net claims, respectively, because this is consistent with how the business is managed.

iv) Commission Income

Commission Income is recognised on accrual basis. If the income is for future periods, then they are deferred and recognised over those future periods.

v) Investment income

Interest income is recognised in the statement of profit or loss as it accrues and is calculated by using the EIR method. Fees and commissions that are an integral part of the effective yield of the financial asset are recognised as an adjustment to the EIR of the instrument.

Investment income also includes dividends when the right to receive payment is established.

vi) Net realised gains and losses

Net realised gains and losses recorded in the statement of profit or loss include gains and losses on financial assets and properties. Gains and losses on the sale of investments are calculated as



the difference between net sales proceeds and the original or amortised cost and are recorded on occurrence of the sale transaction.

(n) Product Classification

Insurance contracts are those contracts when the Company (the insurer) has accepted significant insurance risk from another party (the policyholders) by agreeing to compensate the policyholders if a specified uncertain future event (the insured event) adversely affects the policyholders. As a general guideline, the Company determines whether it has significant insurance risk by comparing benefits paid with benefits payable if the insured event did not occur. Insurance contracts can also transfer financial risk.

The Company has following portfolios under which it operates its business:

- i) Fire Portfolio - Fire insurance business means the business of affecting and carrying out contracts of insurance, otherwise than incidental to some other class of insurance business against loss or damage to property due to fire, explosion, storm and other occurrences customarily included among the risks insured against in the fire insurance business
- ii) Motor Portfolio - Motor insurance business means the business of affecting and carrying out contracts of insurance against loss of, or damage to, or arising out of or in connection with the use of, motor vehicles, inclusive of third party risks but exclusive of transit risks.
- iii) Marine Portfolio - Marine insurance business means the business of affecting and carrying out contracts of insurance against loss of consignment of goods during transit.
- iv) Engineering Portfolio - Engineering insurance business means the insurance that provides economic safeguard to the risks faced by the ongoing construction project, installation project, and machines and equipment in project operation.
- v) Micro Portfolio - Micro Insurance protects against loss of or damage to crops or livestock. It has great potential to provide value to low-income farmers and their communities, both by protecting farmers when shocks occur and by encouraging greater investment in crops.
- vi) Aviation Portfolio – Aviation Insurance provides coverage for hull losses as well as liability for passenger injuries, environmental and third-party damage caused by aircraft accidents.
- vii) Cattle and Crop Portfolio - Cattle and Crop Insurance provides insurance against loss of or damage to Cattle and crops.
- viii) Miscellaneous Portfolio – All the insurance business which doesn't fall in above categories fall under miscellaneous insurance business. Group Personal Accidents, Medical Insurances, Professional indemnity insurance etc. fall under this category of business.
- xi) Excess of Loss (Whole Account) Portfolio:- Excess of loss reinsurance is a type of reinsurance in which the reinsurer indemnifies—or compensates—the ceding company for losses that exceed a specified limit. Excess of loss reinsurance is a form of non-proportional reinsurance which covers whole account of portfolio.
- x) Life Insurance Portfolio:- Insurance business other than non life business fall under this category.

(o) Borrowing Costs

Borrowing costs directly attributable to the acquisition, construction or production of qualifying assets, which are assets that necessarily take a substantial period of time to get ready for their intended use or sale, are added to the cost of those assets, until such time as the assets are substantially ready for their intended use or sale.

Interest income earned on the temporary investment of specific borrowings pending their expenditure on qualifying assets is deducted from the borrowing costs eligible for capitalization.

All other borrowing costs are recognized in statement of profit or loss in the period in which they are incurred.

(p) Cash Flow Statement

Cash Flows are reported using the direct method, whereby major classes of cash receipts and cash payments are disclosed as cash flows.

(q) Leases

Finance Leases

Leases in which the Company has substantial portion of the risks and rewards of ownership are classified as Finance Leases. Assets acquired under Finance Leases are capitalised at the lower of the Fair Value of the Leased Assets at the inception of the Lease Term & the Present Value of Minimum Lease Payments. Lease Payments are apportioned between the Finance charge and the reduction of the outstanding liability. The Finance Charge is allocated to periods during the Lease Term at a constant periodic Rate of Interest on the remaining balance of the liability.

Operating Lease

Leases in which the Company doesn't have substantial portion of the risks and rewards of ownership are classified as Operating Leases. Payment made under Operating Leases are charged to Statement of Profit & Loss on a Straight Line Basis.

(r) Income Taxes

Income Tax Expense represents the sum of the tax currently payable & Deferred Tax.

i) Current Tax

Current Tax Expenses are accounted in the same period to which the revenue and expenses relate. Provision for Current Income Tax is made for the Tax Liability payable on Taxable Income after considering tax allowances, deductions and exemptions determined in accordance with the applicable tax rates and the prevailing tax laws.

ii) Deferred Tax

Deferred Tax is recognized on temporary differences between the carrying amounts of Assets & Liabilities in the Statement of Financial Position and their Tax Base. Deferred tax Assets & Liabilities are recognized for deductible and taxable temporary differences arising between the tax base of Assets & Liabilities and their carrying amount in Financial Statements, except when the Deferred Income Tax arises from the initial recognition of goodwill, an Asset or Liability in a transaction that is not a business combination and affects neither accounting nor taxable Profits or Loss at the time of the transaction.

Deferred Tax Assets are recognized to the extent that it is probable that taxable profit will be available against which the deductible Temporary differences and the carry forward of unused tax credits and unused tax losses can be utilized.

Deferred Tax Liabilities are generally recognized for all taxable Temporary differences.

The carrying amount of Deferred Tax Assets is reviewed at each reporting date and reduced to the extent that it is no longer probable that sufficient taxable profits will be available to allow all or part of the Deferred Tax Asset to be utilized.

(s) Provisions, Contingent Liabilities & Contingent Assets

(i) Provisions

Provisions are recognized when the Company has a present legal or constructive obligation as a result of past events, for which it is probable that an outflow of resources embodying economic benefits will be required to settle the obligation and a reliable estimate of the amount can be made. Provisions are measured at the present value of management's best estimate of the expenditure required to settle the present obligation at the end of the reporting period. The discount rate to determine the present value is a Pre-Tax Rate that reflects current market assessments of the time value of money and the risks specific to the liability. The increase in the provision due to the passage of time is recognized as interest expense. Provisions for Contingent Liability are recognized in the books as a matter of abundant precaution and conservative approach based on management's best estimate. However, Management believes that chances of these matters going against the company are remote and there will not be any probable cash outflow.



(ii) Contingent Liabilities

Contingent liabilities are recognized only when there is a possible obligation arising from past events due to occurrence or non-occurrence of one or more uncertain future events not wholly within the control of the Company or where any present obligation cannot be measured in terms of future outflow of resources or where a reliable estimate of the obligation cannot be made. Obligations are assessed on an ongoing basis and only those having a largely probable outflow of resources are provided for.

(iii) Contingent Assets

Contingent assets where it is probable that future economic benefits will flow to the Company are not recognized but disclosed in the Financial Statements.

(t) Foreign Currency Transactions

The Financial Statements of the Company are presented in Nepalese Rupees, which is the Company's Functional Currency. In preparing the Financial Statements of the Company, transactions in currencies other than the Company's Functional Currency i.e. Foreign Currencies are recognized at the rates of exchange prevailing at the dates of the transactions.

(u) Earnings Per Share

Basic Earning per share is calculated by dividing the profit attributable to owners of the company by the Weighted Average Number of equity shares outstanding during the Financial Year.

For diluted earning per share, the weighted average number of ordinary shares in issue is adjusted to assume conversion of all dilutive potential ordinary shares.

(v) Operating Segment

Operating Segments are reported in a manner consistent with the internal reporting provided to the chief operating decision maker (CODM) as defined by NFRS 8, "Operating Segment".

Company's Income & Expenses including interest are considered as part of un-allocable Income & Expenses which are not identifiable to any business segment. Company's Asset & Liabilities are considered as part of un-allocable Assets & Liabilities which are not identifiable to any business.



Nepal Reinsurance Company Limited

Thapathali, Kathmandu

Notes to the Financial Statements

For The Year Ended 31st Ashadh, 2078

(For The Year Ended 15th July, 2021)

4. Intangible Assets

Fig. in NPR

Particulars	Software's	Licenses	Others to be Specified	Total
Gross carrying amount				
As at 31 Ashad 2077	2,083,450	-	-	2,083,450
Additions				
Acquisition	100,000	-	-	100,000
Internal development	-	-	-	-
Business combination(to be specified)	-	-	-	-
Disposals	-	-	-	-
Revaluation	-	-	-	-
Balance as at 31 Ashad, 2078	2,183,450	-	-	2,183,450
				-
Accumulated amortization and impairment				-
As at 31 Ashad 2077	853,553	-	-	853,553
Additions	410,319	-	-	410,319
Disposals	-	-	-	-
Impairment losses	-	-	-	-
Impairment reversal	-	-	-	-
Balance as at 31 Ashad 2078	1,263,872	-	-	1,263,872
Net carrying amount				
Net Balance as at 31 Ashad, 2077	1,229,897	-	-	1,229,897
Net Balance as at 31 Ashad, 2078	919,578	-	-	919,578



5. Property, Plant and Equipment

Fig. in NPR

Particulars	Freehold Property	Building	Furniture & Fixture	Office Equipments	Computers & Accessories	Vehicle	Leasehold	Total
Gross carrying amount								
As at 31 Ashad, 2077	506,185,625	2,268,389	1,258,142	2,296,485	4,607,043	22,382,765	8,203,247	547,201,696
Additions	-	-	7,500	5,000	900,628	-	-	913,128
Disposals	-	-	-	-	-	-	-	-
Write-offs	-	-	-	-	-	-	-	-
Revaluation	26,358,895	-	-	-	-	-	-	26,358,895
Transfer/ adjustments	-	-	-	-	-	-	-	-
Balance as at 31 Ashad, 2078	532,544,520	2,268,389	1,265,642	2,301,485	5,507,671	22,382,765	8,203,247	574,473,719
Accumulated depreciation and impairment								
As at 31 Ashad 2077	-	587,120	740,605	1,809,956	2,535,423	7,652,837	5,584,333	18,910,274
Depreciation	-	151,226	137,230	204,708	697,489	2,239,115	1,653,154	5,082,923
Disposals	-	-	-	-	-	-	-	-
Write-offs	-	-	-	-	-	-	-	-
Impairment losses	-	-	-	-	-	-	-	-
Impairment reversal	-	-	-	-	-	-	-	-
Transfer/ adjustments	-	-	-	-	-	-	-	-
Balance as at 31 Ashad, 2078	-	738,345	877,836	2,014,664	3,232,913	9,891,951	7,237,487	23,993,197
Capital Work-In-Progress								
As at 31 Ashad, 2077	-	6,593,765	-	-	-	-	-	6,593,765
Additions	-	-	-	-	-	-	-	-
Capitalisation	-	-	-	-	-	-	-	-
Disposals	-	-	-	-	-	-	-	-
Impairment losses	-	-	-	-	-	-	-	-
Impairment reversal	-	-	-	-	-	-	-	-
Balance as at 31 Ashad, 2078	-	6,593,765	-	-	-	-	-	6,593,765
Net Carrying Amount								
As at 31 Ashad, 2077	506,185,625	8,275,034	517,537	486,529	2,071,619	14,729,928	2,618,914	534,885,186
As at 31 Ashad, 2078	532,544,520	8,123,808	387,806	286,821	2,274,758	12,490,814	965,760	557,074,287



6. Investment Properties

Fig. in NPR

Particulars	Land	Building	Total
Gross carrying amount			
As at 31 Ashad, 2077	-	-	-
Additions	-	-	-
Disposals	-	-	-
Transfer/ adjustments	-	-	-
Balance as at 31 Ashad, 2078	-	-	-
Depreciation and impairment			
As at 31 Ashad, 2077	-	-	-
Depreciation charge	-	-	-
Disposals	-	-	-
Impairment losses	-	-	-
Impairment reversal	-	-	-
Transfer/ adjustments	-	-	-
Balance as at 31 Ashad, 2078	-	-	-
Net Carrying Amount			
Balance as at 31 Ashad, 2077	-	-	-
Balance as at 31 Ashad, 2078	-	-	-
Capital work-in-progress as at 31 Ashad, 2077	-	-	-
Additions	-	-	-
Capitalisation	-	-	-
Disposals	-	-	-
Impairment losses	-	-	-
Impairment reversal	-	-	-
Capital work-in-progress as at 31 Ashad, 2078	-	-	-
Net carrying amount			
Net Balance as at 31 Ashad, 2077	-	-	-
Net Balance as at 31 Ashad, 2078	-	-	-

(i) Amounts recognised in statement of profit or loss for investment properties

Particulars	2077-78	2076-77
Rental income		
Direct operating expenses from property that generated rental income		
Direct operating expenses from property that didn't generated rental income		
Profit from investment properties before depreciation		
Depreciation charge		
Profit from investment properties		

(ii) Contractual obligations: Refer note no. 54 For disclosure of contractual obligations relating to investment properties.



(iii) There are no restrictions on the realisability of investment properties or proceeds of disposal

Particulars	2077-78	2076-77
Land	-	-
Building	-	-
Profit from investment properties	-	-

7. Deferred Tax Assets/ (Liabilities)

Fig. in NPR

Particulars	2077-78	2076-77
Intangible Assets	52,507	49,411
Property, Plant and Equipment	(47,270,271)	(39,518,103)
Financial assets at FVPTL	-	-
Financial assets at FVTOCI	(95,136,956)	15,403,424
Provision for Leave Encashment	1,038,950	1,133,222
Defined benefit plans (Gratuity)	1,325,950	1,476,480
Impairment Loss on Financial Assets	116,692	137,883
Impairment Loss on Other Assets	21,191	-
Tax losses	-	-
Others		
Employee Bonus Provision	54,430,285	36,259,795
Net Insurance Contract Liabilities	53,363,432	9,367,596
Provision for Commission Expenses	21,447,503	-
Total	(10,610,717)	24,309,708

Movements in deferred tax assets/ (liabilities)

Fig. in NPR

Particulars	2077-78	2076-77
As at 31 Ashadh 2077	24,309,708	10,745,624
(Charged)/Credited to Statement of Profit or Loss	84,185,271	7,493,516
(Charged)/Credited to Other Comprehensive Income	(119,105,696)	6,070,567
As at 31 Ashadh 2078	(10,610,717)	24,309,708

8. Investments in Subsidiaries

Particulars	2077-78	2076-77
Investment in Quoted Subsidiaries	-	-
Investment in Unquoted Subsidiaries	-	-
Less: Impairment Losses	-	-
Total	-	-

Investment in Quoted Subsidiaries

Particulars	2077/78		2076/77	
	Cost	Fair Value	Cost	Fair Value
..... Shares of Rs. Each of Ltd.	-	-	-	-
..... Shares of Rs. Each of Ltd.	-	-	-	-
Total	-	-	-	-

Investment in Unquoted Subsidiaries

Particulars	2077/78		2076/77	
	Cost	Fair Value	Cost	Fair Value
..... Shares of Rs. Each of Ltd.	-	-	-	-
..... Shares of Rs. Each of Ltd.	-	-	-	-
Total	-	-	-	-

Information Relating to Subsidiaries

Particulars	Percentage of Ownership	
	2077/78	2076/77
..... Shares of Rs. Each of Ltd.	-	-
..... Shares of Rs. Each of Ltd.	-	-
..... Shares of Rs. Each of Ltd.	-	-
..... Shares of Rs. Each of Ltd.	-	-

9. Investments in Associates

Particulars	2077/78	2076/77
Investment in Quoted Subsidiaries	-	-
Investment in Unquoted Subsidiaries	-	-
Less: Impairment Losses	-	-
Total	-	-

Investment in Quoted Associates

Particulars	2077/78			2076/77		
	Cost	Fair Value	(or) Equity Method	Cost	Fair Value	(or) Equity Method
..... Shares of Rs. Each of Ltd.	-	-	-	-	-	-
..... Shares of Rs. Each of Ltd.	-	-	-	-	-	-
Add: Share of Profit or Loss for Earlier Years	-	-	-	-	-	-
Add: Share of Profit or Loss for Current Year	-	-	-	-	-	-
Total	-	-	-	-	-	-

Investment in Unquoted Associates

Particulars	2077/78			2076/77		
	Cost	Fair Value	(or) Equity Method	Cost	Fair Value	(or) Equity Method
..... Shares of Rs. Each of Ltd.	-	-	-	-	-	-
..... Shares of Rs. Each of Ltd.	-	-	-	-	-	-
Add: Share of Profit or Loss for Earlier Years	-	-	-	-	-	-
Add: Share of Profit or Loss for Current Year	-	-	-	-	-	-
Total	-	-	-	-	-	-



Information Relating to Associates

Particulars	2077-78	2076-77	2077-78	2076-77	2077-78	2076-77
Name						
Place of Business						
Accounting Method						
% of Ownership						
Current Assets						
i) Cash and Cash Equivalents						
ii) Other Assets						
Non-Current Assets						
Current Liabilities						
i) Financial Liabilities						
ii) Other Liabilities						
Non-Current Liabilities						
Income						
Net Profit or Loss						
Other Comprehensive Income						
Total Comprehensive Income						
Company's share of profits						
Net Profit or Loss						
Other Comprehensive Income						

10. Investments

Fig. in NPR

Particulars	2077-78	2076-77
Investments measured at Amortised Cost		
i) Investment in Preference Shares of Bank and Financial Institutions	-	-
ii) Investment in Debentures	1,560,753,000	1,296,467,000
iii) Investment in Bonds (Nepal Government/ NRB/ Guaranteed by Nepal Government)	300,000,000	300,000,000
iv) Fixed Deposit of "A" Class Financial Institutions	13,085,000,000	11,670,000,000
v) Fixed Deposit of Infrastructure Banks	-	-
vi) Fixed Deposits in "B" Class Financial Institutions	805,000,000	1,230,000,000
vii) Fixed Deposits in "C" Class Financial Institutions	70,637	70,637
viii) Others (to be specified)		
Less: Impairment Losses	70,637	70,637
Investments measured at FVTOCI		
i) Investment in Equity Instruments		
Investment in equity instrument(quoted)	521,275,409	159,726,979
Investment in equity instrument(unquoted)	997,895,000	747,700,000
ii) Investment in Mutual Funds	22,644,000	20,120,000
iii) Investment in Debentures	-	-
iv) Others (to be Specified)	-	-

Investments measured at FVTPL		
i) Investment in Equity Instruments		
Investment in equity instrument (quoted)	-	-
ii) Investment in Mutual Funds	-	-
iii) Others (to be Specified)	-	-
Total	17,292,567,409	15,424,013,979

a) Details of Impairment Losses

Fig. in NPR

Particulars	2077-78	2076-77
Investment in Preference Shares of Bank and Financial Institutions	-	-
Investment in Debentures	-	-
Investment in Bonds (Nepal Government/ NRB/ Guaranteed by Nepal Government)	-	-
Fixed Deposit of "A" Class Financial Institutions	-	-
Fixed Deposit of Nepal Infrastructure Bank	-	-
Fixed Deposits in "B" Class Financial Institutions	-	-
Fixed Deposits in "C" Class Financial Institutions	70,637	70,637
Others (to be specified)	-	-
Total	70,637	70,637

b) Investments having expected maturities less than 12 months:

Fig. in NPR

Particulars	2077-78	2076-77
Investment in Equity Instruments (Quoted)	-	-
Investment in Equity Instruments (Unquoted)	-	-
Investment in Mutual Funds	-	-
Investment in Preference Shares of Bank and Financial Institutions	-	-
Investment in Debentures	-	-
Investment in Bonds(Nepal government/NRB/Guaranteed by Nepal Government)	-	-
Fixed Deposit with "A" Class Financial Institutions	12,780,000,000	3,550,000,000
Fixed Deposit of Nepal Infrastructure Bank	-	-
Fixed Deposits with "B" Class Financial Institutions	805,000,000	100,000,000
Fixed Deposits with "C" Class Financial Institutions	-	-
Others (to be specified)	-	-
Total	13,585,000,000	3,650,000,000

c) The Company has earmarked investments amounting to NPR 11.57 Billion (FY 2076-77 NPR 4.71 Billion) to Insurance Board.

11. Loans

Fig. in NPR

Particulars	2077-78	2076-77
Loans measured at Amortised Cost		
Loans to Associates	-	-
Loan to Employees	12,782,844	10,980,391
Others (to be Specified)	-	-
Less: Impairment Losses	-	-
Total	12,782,844	10,980,391



a) Expected recovery period within 12 months:

Particulars	2077-78	2076-77
Loans to Associates	-	-
Loan to Employees	-	-
Others to be specified	-	-
Loans to Associates	-	-
Total	-	-

12. Reinsurance Assets

Fig. in NPR

Particulars	2077-78	2076-77
Reinsurance Assets against		
Unearned Premiums	590,996,438	569,127,478
Provision for Premium Deficiency	(33,313,128)	191,438,688
IBNR and IBNER Claim	194,892,903	153,519,348
Outstanding Claims	1,903,837,666	1,224,118,268
Margin For Adverse Deviation	-	-
Less: Impairment Losses	-	-
Total	2,656,413,879	2,138,203,782

13. Insurance Receivables

Fig. in NPR

Particulars	2077-78	2076-77
Receivable from Reinsurers	1,094,774,112	1,190,197,429
Receivable from Other Insurance Companies	4,331,596,575	3,283,793,142
Other Insurance Receivables (to be Specified)	-	-
Deposit Retained by Cedants	-	-
Less: Impairment Losses	-	-
Total	5,426,370,687	4,473,990,571

a) Expected recovery period within 12 months:

Fig. in NPR

Particulars	2077-78	2076-77
Receivable from Reinsurers	1,094,774,112	1,190,197,429
Receivable from Other Insurance Companies	4,331,596,575	3,283,793,142
Deposit Retained by Cedants	-	-
Other Insurance Receivables (to be Specified)	-	-
Total	5,426,370,687	4,473,990,571

14. Other Assets

Fig. in NPR

Particulars	2077-78	2076-77
Capital Advances	-	-
Prepaid Expenses	1,612,347	1,357,481
Claim Advance	-	-
Advance To Suppliers	-	-
Staff Advances	-	-
VAT Receivable	-	-
Printing and Stationery Stock	-	-
Stamp Stock	-	-
Deferred Expenses	58,308,510	46,214,384
Deferred Reinsurance Commission Expenses	-	-
Deferred Agent Commission Expenses	-	-
Finance Lease Receivable	-	-
Others (to be specified)		
Gold and Silver Coins	169,500	169,500
Other Advance	487,522	1,067,601
Advance tax and TDS Receivable not yet claimable under income tax	71,198,138	71,198,138
Less: Impairment Losses	71,198,138	71,198,138
Total	60,577,879	48,808,966

a) Expected to be recovered/ settled within 12 months:

Fig. in NPR

Particulars	2077-78	2076-77
Capital Advances	-	-
Prepaid Expenses	1,612,347	1,357,481
Claim Advance	-	-
Advance To Suppliers	-	-
Staff Advances	-	-
VAT Receivable	-	-
Printing and Stationery Stock	-	-
Stamp Stock	-	-
Deferred Expenses	-	925,831
Deferred Reinsurance Commission Expenses	-	-
Deferred Agent Commission Expenses	-	-
Finance Lease Receivable	-	-
Others (to be specified)		
Gold and Silver Coins	169,500	169,500
Other Advance	487,522	1,067,601
Total	2,269,369	3,520,414

15. Other Financial Assets

Fig. in NPR

Particulars	2077-78	2076-77
Security Deposits	-	-
Accrued Income	195,532,054	202,132,352
Other Receivables	-	-
Other Deposits	613,434	613,434
Sundry Debtors	-	-
Loss & Premium Reserve	54,445,097	44,306,927
Other (to be Specified)	-	-
Less: Impairment Losses	388,975	388,975
Total	250,201,611	246,663,738



a) Expected to be realized within 12 months:

Fig. in NPR

Particulars	2077-78	2076-77
Security Deposits	-	-
Accrued Income	195,532,054	202,132,352
Other Receivables	-	-
Other Deposits	224,459	224,459
Sundry Debtors	-	-
Loss & Premium Reserve	54,445,097	44,306,927
Other (to be Specified)	-	-
Total	250,201,611	246,663,738

16. Cash and Cash Equivalents

Fig. in NPR

Particulars	2077-78	2076-77
Cash In Hand	-	-
Cheques in Hand	-	-
Bank Balances		
i) Balance with "A" Class Financial Institutions	1,143,810,409	398,054,271
ii) Balance with Infrastructure Banks	-	-
ii) Balance with "B" Class Financial Institutions	1,006	1,057
iii) Balance with "C" Class Financial Institutions	-	-
Less: Impairment Losses	-	-
Deposit with initial maturity upto 3 months	-	-
Others (to be Specified)	-	-
Less: Impairment Losses	-	-
Total	1,143,811,415	398,055,328

17.

a) Share Capital

Fig. in NPR

Particulars	2077-78	2076-77
Ordinary Shares		
As at 1 Shrawan 2077	10,000,000,000	5,000,000,000
Additions during the year		
i) Bonus Share Issue	-	-
ii) Share Issue	-	5,000,000,000
As at 31 Ashadh 2078	10,000,000,000	10,000,000,000
Convertible Preference Shares (Equity Component Only)		
As at 31 Ashadh 2077	-	-
Additions during the year	-	-
As at 31 Ashadh 2078	-	-
Irredeemable Preference Shares (Equity Component Only)		
As at 31 Ashadh 2077	-	-
Additions during the year	-	-
As at 31 Ashadh 2078	-	-
Total	10,000,000,000	10,000,000,000

(i) Ordinary Shares

Fig. in NPR

Particulars	2077-78	2076-77
Authorised Capital:		
150,000,000 Ordinary Shares of Rs. 100 each	15,000,000,000	15,000,000,000
Issued Capital:		
100,000,000 Ordinary Shares of Rs. 100 each	10,000,000,000	10,000,000,000
Subscribed and Paid Up Capital:		
100,000,000 Ordinary Shares of Rs. 100 each	10,000,000,000	10,000,000,000
Total	10,000,000,000	10,000,000,000

(ii) Preference Share Capital

Fig. in NPR

Particulars	2077/78	2076/77
Authorised Capital:	-	-
..... Convertible Preference Shares of Rs. ... each	-	-
.....Irredeemable Preference Shares of Rs. ... each	-	-
Issued Capital:	-	-
..... Convertible Preference Shares of Rs. ... each	-	-
.....Irredeemable Preference Shares of Rs. ... each	-	-
Subscribed and Paid Up Capital:	-	-
..... Convertible Preference Shares of Rs. ... each	-	-
.....Irredeemable Preference Shares of Rs. ... each	-	-
Total	-	-

Shareholding Structure of Share Capital

Fig. in NPR

Particulars	Number of Shares		Percentage	
	2077-78	2076-77	2077-78	2076-77
Promoters				
Government of Nepal	44,039,051	44,039,051	44.04%	44.04%
Nepali Organized Institutions	39,960,949	39,960,949	39.96%	39.96%
Nepali Citizen	-	-	0%	0%
Foreigner	-	-	0%	0%
Others(to be specified)	-	-	0%	0%
Total (A)	84,000,000	84,000,000	84%	84%
Other than Promoters				
General Public	16,000,000	16,000,000	16%	16%
Others (Details to be disclosed)	-	-	0%	0%
Total (B)	16,000,000	16,000,000	16%	16%
Total	100,000,000	100,000,000	100%	100%

Details of shares held by shareholders holding 1% or more than 1% of the aggregate shares in the Company:

Particulars	Number of Shares		Percentage	
	2077-78	2076-77	2077-78	2076-77
Government of Nepal	44,039,051	44,039,051	44.04%	44.04%
Bishal Group Limited	3,023,629	3,023,629	3.02%	3.02%
Rastriya Beema Company Limited	2,769,549	2,769,549	2.77%	2.77%

Particulars	Number of Shares		Percentage	
	2077-78	2076-77	2077-78	2076-77
Neco Insurance Limited	1,618,168	1,618,168	1.62%	1.62%
Prudential Insurance Company Limited	1,618,168	1,618,168	1.62%	1.62%
United Insurance Company Limited	1,618,168	1,618,168	1.62%	1.62%
Premier Insurance Company Limited	1,618,168	1,618,168	1.62%	1.62%
Lumbini General Insurance Company Limited	1,618,168	1,618,168	1.62%	1.62%
Nepal Insurance Company Limited	1,618,168	1,618,168	1.62%	1.62%
Himalayan General Insurance Company Limited	1,618,168	1,618,168	1.62%	1.62%
Shikhar Insurance Company Limited	1,618,168	1,618,168	1.62%	1.62%
Prabhu Insurance Company Limited	1,618,168	1,618,168	1.62%	1.62%
IME General Insurance Company Limited	1,618,168	1,618,168	1.62%	1.62%
Sagarmatha Insurance Company Limited	1,618,168	1,618,168	1.62%	1.62%
Everest Insurance Company Limited	1,618,168	1,618,168	1.62%	1.62%
Siddhartha Insurance Company Limited	1,618,168	1,618,168	1.62%	1.62%
IME Ltd.	1,209,452	1,209,452	1.21%	1.21%
The Oriental Insurance Company Limited	1,129,117	1,129,117	1.13%	1.13%
NLG Insurance Company Limited	1,114,141	1,114,141	1.11%	1.11%

b) Share Application Money Pending Allotment

Fig. in NPR

Particulars	2077/78	2076/77
Share Application Money Pending Allotment	-	-
Total	-	-

c) Share Premium

Fig. in NPR

Particulars	2077-78	2076-77
As at 31 Ashadh, 2077	142,169,930	142,169,930
Increase due to Issue of shares at premium	-	-
Decrease due Issue of bonus shares	-	-
Transaction costs on issue of share (net of tax)	(22,332,640)	(21,882,640)
Others (to be Specified)	-	-
As at 31 Ashadh, 2078	119,837,290	120,287,290

d) Insurance Fund

Fig. in NPR

Particulars	2077-78	2076-77
As at 31 Ashadh, 2077	1,957,859,580	1,471,270,940
Additions	276,079,612	486,588,640
Utilizations	-	-
As at 31 Ashadh, 2078	2,233,939,192	1,957,859,580

e) Catastrophe Reserves

Fig. in NPR

Particulars	2077-78	2076-77
As at 31 Ashadh, 2077	580,454,522	512,957,210
Additions	(486,507,068)	67,497,312
Utilizations	-	-
As at 31 Ashadh, 2078	93,947,454	580,454,522

f) Retained Earnings

Fig. in NPR

Particulars	2077-78	2076-77
As at 31 Ashadh, 2077	1,959,048,304	1,393,917,516
Net Profit or Loss	401,078,808	1,133,651,867
Items of OCI recognised directly in retained earnings	283,881,880	(7,509,728)
Remeasurement of Post-Employment Benefit Obligations	1,534,510	684,671
Transfer to reserves		
Capital Reserves	-	-
Insurance Fund	(276,079,612)	(486,588,640)
Catastrophe Reserves	486,507,068	(67,497,312)
Regulatory Reserves	-	(6,941,611)
Fair Value Reserves	(375,971,033)	13,873,725
Actuarial Reserves	(2,192,157)	(978,102)
Revaluation Reserves	(26,358,895)	-
Deferred Tax Reserves	24,309,708	(13,564,083)
Compulsory Reserve Fund	-	-
Transfer of Depreciation on Revaluation of Property, Plant and Equipment	-	-
Transfer on Disposal of Revalued Property, Plant and Equipment	-	-
Transfer on Disposal of Equity Instruments Measured at FVTOCI	-	-
Transaction costs on issuance of share	-	-
Issuance of Bonus Shares	-	-
Dividend Paid	-	-
Dividend Distribution Tax	-	-
Others (to be specified)	-	-
As at 31 Ashadh, 2078	2,475,758,580	1,959,048,304

g) Compulsory Reserve Fund

Particulars	2077-78	2076-77
As at 31 Ashadh, 2077	-	-
Additions	-	-
Utilizations	-	-
As at 31 Ashadh, 2078	-	-

h) Other Equity

Fig. in NPR

Particulars	2077-78	2076-77
Capital Reserves	-	-
Regulatory Reserves	120,455,814	120,455,814
Fair Value Reserves	331,965,887	(44,005,146)
Actuarial Reserves	2,515,934	323,777
Revaluation Reserves	149,489,320	123,130,425
Cash Flow Hedge Reserves	-	-
Other Reserves		
Deferred Tax Reserve	-	24,309,708
Transfer from Insurance Pool	118,207,505	118,207,505
Total	722,634,461	342,422,084

18. Provisions

Fig. in NPR

Particulars	2077-78	2076-77
Provisions for employee benefits		
i) Provision for Leave Encashment	(489,669)	316,703
ii) Defined Pension Benefits (Gratuity)	(730,338)	408,283
iii) Termination Benefits	-	-
iv) Other employee benefit obligation (to be Specified)		
Provision for Bonus	278,244,817	302,300,269
Provision for tax related legal cases	-	-
Provision for non-tax related legal cases	-	-
Others (to be Specified)		
Other Provisions	71,491,676	-
Total	348,516,485	303,025,255

(a) Disclosure under NAS 37 "Provisions, Contingent Liabilities and Contingent Assets"

Description	Opening Balance	Additions During the Year	Utilised During the Year	Reversed During the Year	Unwinding of Discount	Closing Balance
Provision for tax related legal cases	-	-	-	-	-	-
Provision for non-tax legal cases	-	-	-	-	-	-

Provision with expected payout within 12 months:

Fig. in NPR

Particulars	2077-78	2076-77
Provisions for employee benefits		
i) Provision for Leave Encashment	321,073	703,548
ii) Defined Pension Benefits (Specify the name)	285,796	538,241
iii) Termination Benefits	-	-
iv) Other employee benefit obligation (to be Specified)	278,244,817	302,300,269
Provision for tax related legal cases	-	-
Provision for non-tax related legal cases	-	-
Others (to be Specified)	-	-
Total	278,851,686	303,542,058

19. Gross Insurance Contract Liabilities

Fig. in NPR

Particulars	2077-78	2076-77
Gross Insurance Contract Liabilities		
Unearned Premiums	5,536,546,652	4,179,177,530
Premium Deficiency	-	191,438,688
IBNR and IBNER	547,341,749	414,753,219
Outstanding Claims Provision	3,731,761,290	2,757,508,621
Margin For Adverse Deviation	-	-
Total	9,815,649,691	7,542,878,058

a) Gross Insurance Contract Liability

Fig. in NPR

Particulars	Non Life						Total
	Engineering	Micro	Aviation	Cattle and Crop	Miscellaneous	Life Term	
As at 31 Ashad 2077							
Unearned Premiums	390,936,451	46,179,174	28,366,768	509,912,308	364,930,782	276,234,622	4,179,177,530
Premium Deficiency	191,438,688	-	-	-	-	-	191,438,688
IBNR and IBNER	95,415,122	351,007	-	37,100,255	20,610,853	25,339,429	414,753,219
Outstanding Claims	886,423,061	-	-	63,094,275	87,175,808	74,361,743	2,757,508,621
Margin For Adverse Deviation	-	-	-	-	-	-	-
Total Balance As at 31 Ashadh 2077	1,564,213,322	46,530,181	28,366,768	610,106,838	472,717,443	375,935,794	7,542,878,058
Changes during the year							
Unearned Premiums	22,909,665	58,588,445	20,114,886	543,673,131	26,188,218	354,608,174	1,357,369,122
Premium Deficiency	(191,438,688)	-	-	-	-	-	(191,438,688)
IBNR and IBNER	(19,157,783)	911,988	2,697,382	3,371,637	1,368,656	11,258,634	132,588,530
Outstanding Claims	(11,090,034)	-	15,285,164	(47,754,275)	18,926,416	131,369,977	974,252,669
Margin For Adverse Deviation	-	-	-	-	-	-	-
Others (to be Specified)	-	-	-	-	-	-	-
Total changes during the year	(198,776,840)	59,500,433	38,097,432	499,290,493	46,483,290	497,236,785	2,272,771,633
As at 31 Ashadh 2078							
Unearned Premiums	413,846,116	104,767,619	48,481,654	1,053,585,439	391,119,000	630,842,796	5,536,546,652
Premium Deficiency	-	-	-	-	-	-	-
IBNR and IBNER	76,257,339	1,262,995	2,697,382	40,471,892	21,979,509	36,598,063	547,341,749
Outstanding Claims	875,333,027	-	15,285,164	15,340,000	106,102,224	205,731,720	3,731,761,290
Margin For Adverse Deviation	-	-	-	-	-	-	-
Total Balance As at 31 Ashadh 2078	1,365,436,482	106,030,614	66,464,200	1,109,397,331	519,200,733	873,172,579	9,815,649,691



b) Reinsurance Assets

Particulars	Non Life					Life		Total
	Engineering	Micro	Aviation	Cattle and Crop	Miscellaneous	Term		
As at 31 Ashadh 2077								
Unearned Premiums	44,757,822	4,874,356.00	25,791,993	166,576,106	46,146,433	-	-	569,127,478
Premium Deficiency	191,438,688	-	-	-	-	-	-	191,438,688
IBNR and IBNER	36,823,181	119,390	-	23,401,395	1,948,468	12,928,280	-	153,519,348
Outstanding Claims	503,149,932	-	-	22,669	6,593,515	-	-	1,224,118,268
Margin For Adverse Deviation	-	-	-	-	-	-	-	-
Total Balance As at 31 Ashadh 2077	776,169,623	4,993,746	25,791,993	190,000,170	54,688,416	12,928,280		2,138,203,782
Changes during the year								
Unearned Premiums	13,031,495	9,004,632	11,119,190	(136,026,108)	20,730,200	-	-	21,868,960
Premium Deficiency	(191,438,688)	-	(4,748,126)	(28,565,002)	-	-	-	(224,751,816)
IBNR and IBNER	(21,503,709)	108,437	413,392	(15,207,511)	6,232,870	(12,928,280)	-	41,373,555
Outstanding Claims	(231,011,011)	-	-	(22,669)	51,025,475	-	-	679,719,398
Margin For Adverse Deviation	-	-	-	-	-	-	-	-
Others (to be Specified)	-	-	-	-	-	-	-	-
Total changes during the year	(430,921,913)	9,113,069	6,784,456	(179,821,290)	77,988,545	(12,928,280)		518,210,097
As at 31 Ashad 2078								
Unearned Premiums	57,789,317	13,878,988	36,911,183	30,549,998	66,876,633	-	-	590,996,438
Premium Deficiency	-	-	(4,748,126)	(28,565,002)	-	-	-	(33,313,128)
IBNR and IBNER	15,319,472	227,827	413,392	8,193,884	8,181,338	-	-	194,892,903
Outstanding Claims	272,138,921	-	-	-	57,618,990	-	-	1,903,837,666
Margin For Adverse Deviation	-	-	-	-	-	-	-	-
Total Balance As at 31 Ashadh 2078	345,247,710	14,106,815	32,576,449	10,178,880	132,676,961	-	-	2,656,413,879

20. Insurance Payables

Fig. in NPR

Particulars	2077-78	2076-77
Payable to Reinsurers	644,873,706	398,988,853
Payable to Other Insurance Companies	678,735,975	331,599,734
Other Insurance Payable (to be Specified)	-	-
Total	1,323,609,681	730,588,586

Payable within 12 months:

Fig. in NPR

Particulars	2077-78	2076-77
Payable to Reinsurers	644,873,706	398,988,853
Payable to Other Insurance Companies	678,735,975	331,599,734
Other Insurance Payable (to be Specified)	-	-
Total	1,323,609,681	730,588,586

21. Current Tax (Assets)/Liabilities (Net)

Fig. in NPR

Particulars	2077-78	2076-77
Income Tax Liabilities	288,045,672	2,050,707,059
Income Tax Assets	(874,032,062)	(2,734,687,086)
Total	(585,986,390)	(683,980,027)

22. Loans and Borrowings

Fig. in NPR

Particulars	2077-78	2076-77
Bond	-	-
Debenture	-	-
Term Loan - Bank and Financial Institution	-	-
Bank Overdraft	-	-
Others (to be Specified)	-	-
Short term loan	300,000,000	-
Total	300,000,000	-

Payable within 12 months:

Fig. in NPR

Particulars	2077-78	2076-77
Bond	-	-
Debenture	-	-
Term Loan - Bank and Financial Institution	-	-
Bank Overdraft	-	-
Others (to be Specified)	300,000,000	-
Total	300,000,000	-

23. Other Financial Liabilities

Fig. in NPR

Particulars	2077-78	2076-77
Redeemable Preference Shares	-	-
Irredeemable Cumulative Preference Shares	-	-
Payable to Insured	-	-
Lease Liability	-	-



Particulars	2077-78	2076-77
Sundry Creditors	52,155,040	6,883,819
Retention and deposits	-	-
Short-term employee benefits payable		
i) Salary Payable	-	-
ii) Bonus Payable	-	-
iii) Other employee benefit payable (to be Specified)		
Accrued on Subsidised Loan and facilities to Employees	841,238	1,021,403
Audit Fee Payable	-	-
Dividend payable	-	-
Others - Other Financial Liabilities	-	247,989
Total	52,996,278	8,153,212

Payable within 12 months:

Fig. in NPR

Particulars	2077-78	2076-77
Redeemable Preference Shares	-	-
Irredeemable Cumulative Preference Shares	-	-
Payable to Insured	-	-
Lease Liability	-	-
Sundry Creditors	52,155,040	6,883,819
Retention and deposits	-	-
Short-term employee benefits payable		
i) Salary Payable	-	-
ii) Bonus Payable	-	-
iii) Other employee benefit payable (to be Specified)		
Accrued on Subsidised Loan and facilities to Employees	841,238	1,021,403
Audit Fee Payable	-	-
Dividend payable	-	-
Others - Other Financial Liabilities	-	247,989
Total	52,996,278	8,153,212

24. Other Liabilities

Fig. in NPR

Particulars	2077-78	2076-77
TDS Payable	148,721,180	195,106,024
VAT Payable	-	-
Dividend Payable	-	-
Deposit Premium	-	-
Deferred Commission Income	-	-
Insurance Service Fee Payable	104,138,650	79,624,558
Lease liability	-	-
Deferred Income	-	-
Others (to be specified)		
Employee welfare fund	186,347,118	115,827,982
National Level Welfare Fund	49,640,564	49,640,564
Payable to Employees	163,649	10,554
Security Deposit	195,000	195,000
Total	489,206,161	440,404,682

Payable within 12 months:

Fig. in NPR

Particulars	2077-78	2076-77
TDS Payable	148,721,180	195,106,024
VAT Payable	-	-
Dividend Payable	-	-
Deposit Premium	-	-
Deferred Commission Income	-	-
Insurance Service Fee Payable	104,138,650	79,624,558
Lease liability	-	-
Deferred Income	-	-
Others (to be specified)		
Employee welfare fund	186,347,118	115,827,982
Investor protection fund	49,640,564	49,640,564
Employee Payable	163,649	10,554
Security Deposit	195,000	195,000
Total	252,859,831	274,730,582

25. Gross Earned Premium

Fig. in NPR

Particulars	2077-78	2076-77
Gross Written Insurance Premiums	10,458,366,946	7,962,455,827
Gross Change in Unearned Premiums	(1,357,369,122)	(430,236,339)
Total	9,100,997,824	7,532,219,489

Portfolio-wise details of Gross Earned Premium

Fig. in NPR

Particulars	Gross Written Insurance Premiums		Gross Change in Unearned Premiums		Gross Earned Premiums	
	2077-78	2076-77	2077-78	2076-77	2077-78	2076-77
Non-life						
Fire	2,159,756,381	1,916,682,213	121,537,085	13,488,210	2,038,219,296	1,903,194,003
Motor	2,579,636,943	2,506,208,802	36,714,071	(110,143,292)	2,542,922,872	2,616,352,095
Marine	433,688,375	306,444,604	173,035,447	98,749,090	260,652,928	207,695,513
Engineering	827,692,231	781,872,902	22,909,665	86,378,548	804,782,566	695,494,355
Micro	209,535,238	92,358,348.55	58,588,445	46,179,174	150,946,793	46,179,175
Aviation	96,963,308	56,733,536	20,114,886	27,845,286	76,848,422	28,888,249
Cattle and Crop	2,107,170,878	1,019,824,615	543,673,131	160,074,211	1,563,497,747	859,750,404
Miscellaneous	782,238,000	582,879,138	26,188,218	58,098,261	756,049,782	524,780,877
Excess of Loss (Whole Account)	-	146,982,425.53	-	-	-	146,982,426
Others (to be specified)	-	-	-	-	-	-
Life						
Term	1,261,685,591	552,469,244	354,608,174	49,566,851	907,077,417	502,902,392
Others (to be specified)	-	-	-	-	-	-
Total	10,458,366,946	7,962,455,827	1,357,369,122	430,236,339	9,100,997,824	7,532,219,489

26. Premiums Ceded

Fig. in NPR

Particulars	2077-78	2076-77
Premiums Ceded To Reinsurers	1,168,145,684	1,094,404,328
Reinsurer Share of Change in Unearned Premiums	(21,868,960)	(50,136,974)
Total	1,146,276,724	1,044,267,354

Portfolio-wise detail of Premiums Ceded

Fig. in NPR

Particulars	Premiums Ceded To Reinsurers		Reinsurers Share of Change in Unearned Premiums	
	2077-78	2076-77	2077-78	2076-77
Non-life				
Fire	290,997,245	219,494,680	35,751,283	55,481,763.55
Motor	341,736,072	264,673,782	38,531,145	41,796,904.53
Marine	56,773,875	33,942,446	29,727,123	(11,724,734.78)
Engineering	115,578,633	89,515,644	13,031,495	19,357,939.92
Micro	27,757,976	9,748,712	9,004,632	4,874,356.00
Aviation	83,318,617	51,583,986	11,119,190	25,791,993.00
Cattle and Crop	118,230,000	333,152,212	(136,026,108)	(109,407,222.16)
Miscellaneous	133,753,266	92,292,867	20,730,200	23,965,973.96
Excess of Loss (Whole Account)	-	-	-	-
Others (to be specified)	-	-	-	-
Life				
Term	-	-	-	-
Others (to be specified)	-	-	-	-
Total	1,168,145,684	1,094,404,328	21,868,960	50,136,974.00

27. Net Premiums

Fig. in NPR

Particulars	2077-78	2076-77
Gross Earned Premiums	9,100,997,824	7,532,219,489
Premiums Ceded	1,146,276,724	1,044,267,354
Total	7,954,721,100	6,487,952,134

Portfolio-wise detail of Premium Ceded to reinsurer

Fig. in NPR

Particulars	Gross Earned Premiums		Premiums Ceded		Net Insurance Premium	
	2077-78	2076-77	2077-78	2076-77	2077-78	2076-77
Non-life						
Fire	2,038,219,296	1,903,194,003	255,245,962	164,012,917	1,782,973,334	1,739,181,086
Motor	2,542,922,872	2,616,352,095	303,204,927	222,876,878	2,239,717,946	2,393,475,217
Marine	260,652,928	207,695,513	27,046,752	45,667,181	233,606,176	162,028,333
Engineering	804,782,566	695,494,355	102,547,138	70,157,704	702,235,428	625,336,650
Micro	150,946,793	46,179,175	18,753,344	4,874,356	132,193,450	41,304,819
Aviation	76,848,422	28,888,249	72,199,427	25,791,993	4,648,996	3,096,257

Particulars	Gross Earned Premiums		Premiums Ceded		Net Insurance Premium	
	2077-78	2076-77	2077-78	2076-77	2077-78	2076-77
Cattle and Crop	1,563,497,747	859,750,404	254,256,108	442,559,434	1,309,241,639	417,190,970
Miscellaneous	756,049,782	524,780,877	113,023,066	68,326,893	643,026,715	456,453,984
Excess of Loss (Whole Account)	-	146,982,426	-	-	-	146,982,426
Others (to be Specified)	-	-	-	-	-	-
Life						
Term	907,077,417	502,902,392	-	-	907,077,417	502,902,392
Others (to be Specified)	-	-	-	-	-	-
Total	9,100,997,824	7,532,219,489	1,146,276,724	1,044,267,354	7,954,721,100	6,487,952,134

28. Other Direct Income

Fig. in NPR

Particulars	2077-78	2076-77
Portfolio Entry Income	159,560,733	85,975,399
Other (to be specified)		
Excess of Loss (XOL) and other income (including royalty charges)	-	-
Other direct income	-	-
Total	159,560,733	85,975,399

Portfolio-wise detail of Other Direct Income

Fig. in NPR

Particulars	Portfolio Entry Income		Others		Other Direct Income	
	2077-78	2076-77	2077-78	2076-77	2077-78	2076-77
Non-life						
Fire	134,061,816	49,393,857	-	-	134,061,816	49,393,857
Motor	-	-	-	-	-	-
Marine	-	-	-	-	-	-
Engineering	-	-	-	-	-	-
Micro	-	-	-	-	-	-
Aviation	-	-	-	-	-	-
Cattle and Crop	-	-	-	-	-	-
Miscellaneous	-	8,694,784	-	-	-	8,694,784
Excess of Loss (Whole Account)	25,498,917	27,886,758.89	-	-	25,498,917	27,886,759
Others - Unallocated	-	-	-	-	-	-
Life						
Term	-	-	-	-	-	-
Others (to be Specified)	-	-	-	-	-	-
Total	159,560,733	85,975,399	-	-	159,560,733	85,975,399

29. Commission Income

Fig. in NPR

Particulars	2077-78	2076-77
Reinsurance Commission Income	26,928,883	48,991,155
Deferred Commission Income	-	-
Profit Commission	-	-
Others (to be Specified)	-	-
Total	26,928,883	48,991,155

Portfolio-wise detail of Commission Income

Fig. in NPR

Particulars	Reinsurance Commission Income		Profit Commission		Others	
	2077-78	2076-77	2077-78	2076-77	2077-78	2076-77
Non-life						
Fire	-	2,150,713	-	-	-	-
Motor	485	55,197	-	-	-	-
Marine	-	640,236	-	-	-	-
Engineering	2,380,243	2,208,084	-	-	-	-
Micro	-	-	-	-	-	-
Aviation	14,033,854	4,037,836	-	-	-	-
Cattle and Crop	-	33,901,308	-	-	-	-
Miscellaneous	10,514,301	480,039	-	-	-	-
Excess of Loss (Whole Account)	-	5,517,741	-	-	-	-
Others (to be Specified)	-	-	-	-	-	-
Life						
Term	-	-	-	-	-	-
Others (to be Specified)	-	-	-	-	-	-
Total	26,928,883	48,991,155	-	-	-	-

30. Investment Income

Fig. in NPR

Particulars	2077-78	2076-77
Interest Income from Financial Assets Measured at Amortised Costs		
i) Fixed Deposit with "A" Class Financial Institutions	1,079,804,681	1,034,466,629
ii) Fixed Deposit with Infrastructure Bank	-	-
iii) Fixed Deposit with "B" Class Financial Institutions	125,661,603	94,495,124
iv) Fixed Deposit with "C" Class Financial Institutions	-	-
v) Debentures	92,212,235	103,639,779
vi) Bonds (Nepal Government/ NRB/ Guaranteed by Nepal Government)	8,970,000	8,970,000
vii) Preference Shares of Bank and Financial Institutions	-	-
viii) Bank Deposits other than Fixed Deposit	-	-
ix) Policyholder Loan	-	-
x) Agent Loan	-	-
xi) Employee Loan	-	-
xii) Other Interest Income	-	494,337
Financial Assets Measured at at FVTOCI		
i) Interest Income on Debentures	-	-
ii) Dividend Income	4,392,430	4,963,415
iii) Other Interest Income (to be specified)	-	-
Financial Assets Measured at at FVTPL		
i) Dividend Income	-	-
ii) Other Interest Income (to be specified)	-	-
Rental Income	-	-
Others (to be specified)	-	-
Other miscellaneous income	-	-
Total	1,311,040,949	1,247,029,284

31. Net Gains/ (Losses) on Fair Value Changes

Fig. in NPR

Particulars	2077-78	2076-77
Changes in Fair Value of Financial Assets Measured at FVTPL		
i) Equity Instruments	-	-
ii) Mutual Fund	-	-
iii) Others (to be specified)	-	-
Changes in Fair Value on Investment Properties	-	-
Changes in Fair Value on Hedged Items in Fair Value Hedges	-	-
Changes in Fair Value on Hedging Instruments in Fair Value Hedges	-	-
Gains/ (Losses) of Ineffective Portion on Cash Flow Hedge	-	-
Others (to be specified)	-	-
Total	-	-

32. Net Realised Gains/ (Losses)

Fig. in NPR

Particulars	2077-78	2076-77
Realised Gain on Derecognition of Financial Assets Measured at FVTPL		
i) Equity Instruments	-	-
ii) Mutual Fund	-	-
iii) Others (to be specified)	-	-
Realised Gain on Derecognition of Financial Assets at Amortised Costs		
i) Debentures	-	-
ii) Bonds	-	-
iii) Others (to be specified)	-	-
Total	-	-

33. Other Income

Fig. in NPR

Particulars	2077-78	2076-77
Unwinding of discount on Financial Assets at Amortised Cost		
i) Employee Loan	1,097,782	1,468,698
ii) Bonds	-	-
iii) Others (to be Specified)	-	-
Foreign Exchange Income	996,001	24,761,247
Interest Income from Finance Lease	-	-
Profit from disposal of Property, Plant and Equipment	-	-
Amortization of Deferred Income	-	-
Stamp Income	-	-
Portfolio Withdrawl Income (Net)	-	-
Others (to be specified)		
Others miscellaneous income	2,573,890	37,965,995
Total	4,667,673	64,195,940

34. Gross Claims Paid

Fig. in NPR

Particulars	2077-78	2076-77
Gross Claims Paid	5,499,951,595	2,874,472,174
Total	5,499,951,595	2,874,472,174

35. Claims Ceded

Fig. in NPR

Particulars	2077-78	2076-77
Claims Ceded to		
Reinsurers	221,478,521	464,518,733
Others (to be specified)	-	-
Total	221,478,521	464,518,733

Portfolio-wise detail of Gross Claims Paid and Claims Ceded

Fig. in NPR

Particulars	Gross Claims Paid		Claims Ceded		Net Claims Paid before Change in Contract Liabilities	
	2077-78	2076-77	2077-78	2076-77	2077-78	2076-77
Non-life						
Fire	315,770,320	501,966,494	26,402,054	59,607,563	289,368,265	442,358,931
Motor	1,233,039,733	961,781,477	140,758,715	88,455,043	1,092,281,018	873,326,433
Marine	108,038,531	126,442,230	339,983	43,655,164	107,698,548	82,787,065
Engineering	251,489,266	269,296,873	26,201,023	32,418,010	225,288,243	236,878,863
Micro	1,200,004,346	11,349,222	-	-	1,200,004,346	11,349,222
Aviation	-	-	-	-	-	-
Cattle and Crop	1,437,147,994	479,814,229	27,021,887	202,971,122	1,410,126,107	276,843,107
Miscellaneous	284,318,181	302,906,457	754,859	15,456,061	283,563,322	287,450,396
Excess of Loss (Whole Account)	-	-	-	21,955,769	-	(21,955,769)
Others (to be specified)	-	-	-	-	-	-
Life						
Term	670,143,224	220,915,193	-	-	670,143,224	220,915,193
Others (to be specified)	-	-	-	-	-	-
Total	5,499,951,595	2,874,472,174	221,478,521	464,518,733	5,278,473,074	2,409,953,441

36. Change in Contract Liabilities

Fig. in NPR

Particulars	2077-78	2076-77
(a) Gross Change in Contract Liabilities		
Change in Contract Outstanding Claim	974,252,669	2,075,868,737
Change in Charge for IBNR and IBNER	132,588,530	301,435,836
Change in Charge for Margin for Adverse Deviation (MAD)	-	-
Change in Charge for Provision for Premium Deficiency	(191,438,688)	191,438,688
Total Gross Change in Contract Liabilities	915,402,511	2,568,743,261
(b) Change in Reinsurance Assets		
Change in Reinsurance Assets Created on Outstanding Claim Provisions	679,719,398	1,224,118,268
Change in Reinsurance Assets Created on IBNR and IBNER	41,373,555	153,519,348
Change in Reinsurance Assets Created on Margin for Adverse Deviation (MAD)	-	-
Change in Reinsurance Assets Created on Provision for Premium Deficiency	(224,751,816)	191,438,688
Total Change in Reinsurance Assets	496,341,137	1,569,076,304
Net Change in Contract Liabilities	419,061,374	999,666,957

Particulars	Gross Change in Contract Liabilities		Change in Reinsurance Assets		Net Change in Contract Liabilities	
	2077-78	2076-77	2077-78	2076-77	2077-78	2076-77
Non-life						
Fire	1,061,537,877	1,162,421,220	985,447,938	682,137,053.00	76,089,939	480,284,167
Motor	(111,898,317)	27,747,517	(13,153,642)	44,231,040.00	(98,744,675)	(16,483,523)
Marine	50,013,877	53,933,550	(28,308,337)	66,282,693.00	78,322,214	(12,349,143)
Engineering	(221,686,505)	1,064,374,871	(443,953,408)	731,411,801.00	222,266,903	332,963,070
Micro	911,988	351,007	108,437	119,390.00	803,551	231,617
Aviation	17,982,546.00	-	(4,334,734.00)	-	22,317,280	-
Cattle and Crop	(44,382,638)	90,084,530	(43,795,182)	23,424,064.00	(587,456)	66,660,466
Miscellaneous	20,295,072	87,650,661	57,258,345	8,541,983.00	(36,963,273)	79,108,678
Excess of Loss (Whole Account)	-	-	-	-	-	-
Others (to be specified)	-	-	-	-	-	-
Life						
Term	142,628,611	82,179,905	(12,928,280)	12,928,280.00	155,556,891	69,251,625
Others (to be specified)	-	-	-	-	-	-
Total	915,402,511	2,568,743,261	496,341,137	1,569,076,304.00	419,061,374	999,666,957

37. Other Direct Expenses

Fig. in NPR

Particulars	2077-78	2076-77
Portfolio Withdrawal Expenses	113,781,637	63,113,638
Others (To be specified)		
Selection Discount and Experience Refund	10,296,787	37,237,453
XOL premium expenses	-	-
Service fees deducted by insurance companies	90,421,229	70,404,727
Other Direct Expenses	4,398,051	30,358,335
Total	218,897,703	201,114,153

Portfolio-wise detail of Other Direct Expenses

Fig. in NPR

Particulars	Portfolio Withdrawal Expenses		Others	
	2077-78	2076-77	2077-78	2076-77
Non-life				
Fire	35,453,958	10,306,467	-	-
Motor	-	-	-	-
Marine	-	-	-	-
Engineering	-	-	-	-
Micro	-	-	-	-
Aviation	-	-	-	-
Cattle and Crop	-	-	-	-
Miscellaneous	78,327,679	642,562	-	-
Excess of Loss (Whole Account)	-	52,164,609	-	30,358,335.48



Particulars	Portfolio Withdrawal Expenses		Others	
	2077-78	2076-77	2077-78	2076-77
Others - Unallocated	-	-	82,417,830	65,253,205
Life				
Term	-	-	22,575,984	42,388,975
Others (to be specified)	-	-	-	-
Total	113,781,637	63,113,638	104,993,814	138,000,515

38. Commission Expenses

Fig. in NPR

Particulars	2077-78	2076-77
Commission Expenses on Reinsurance Accepted		
Foreign Insurers	70,293,773	65,902,911
Domestic Insurers	2,403,025,018	2,120,415,470
Deferred Commission Expenses	-	-
Others (To be specified)		
Brokerage Expenses	34,479,630	31,229,483
Other Commission	71,491,676	-
Total	2,579,290,096	2,217,547,864

Portfolio-wise detail of Commission Expenses

Fig. in NPR

Particulars	Foreign Insurers		Domestic Insurers & Others		Deferred Commission Expenses		Others (To be specified)	
	2077-78	2076-77	2077-78	2076-77	2077-78	2076-77	2077-78	2076-77
Non-life								
Fire	36,687,129	27,662,292	725,257,902	586,708,267	-	-	-	887,124
Motor	-	20,801	854,263,211	839,764,193	-	-	-	31,036
Marine	6,639,377	11,996,003	126,140,797	73,252,469	-	-	-	43,104
Engineering	16,348,013	18,262,772	200,231,709	184,217,102	-	-	-	3,362,114
Micro	-	-	735,275	5,202,436.89	-	-	-	-
Aviation	-	-	471,631	38,074	-	-	-	-
Cattle and Crop	-	(83,455)	293,997,486	146,191,414	-	-	-	105,406
Miscellaneous	4,145,886	8,044,498	181,851,607	167,582,800	-	-	71,491,676	80,208
Excess of Loss (Whole Account)	5,946,277	-	-	104,733,866.81	-	-	13,724,280	26,720,491
Others - Unallocated	527,091	-	-	-	-	-	20,755,349	-
Life								
Term	-	-	20,075,400	12,724,847	-	-	-	-
Others (to be specified)	-	-	-	-	-	-	-	-
Total	70,293,773	65,902,911	2,403,025,018	2,120,415,470	-	-	105,971,305	31,229,483

39. Service Fees

Fig. in NPR

Particulars	2077-78	2076-77
Service Fees	104,583,669	79,624,558
Reinsurer's Share of Service Fees	(11,681,457)	(10,944,043)
Total	92,902,213	68,680,515

Portfolio-wise detail of Service Fees

Fig. in NPR

Particulars	Service Fees		Reinsurer's Share of Service Fees		Net Service Fees	
	2077-78	2076-77	2077-78	2076-77	2077-78	2076-77
Non-life						
Fire	21,597,564	19,166,822	2,909,972	2,194,947	18,687,591	16,971,875
Motor	25,796,369	25,062,088	3,417,361	2,646,738	22,379,009	22,415,350
Marine	4,336,884	3,064,446	567,739	339,424	3,769,145	2,725,022
Engineering	8,276,922	7,818,729	1,155,786	895,156	7,121,136	6,923,573
Micro	2,095,352	923,583	277,580	97,487	1,817,773	826,096
Aviation	969,633	567,335	833,186	515,840	136,447	51,496
Cattle and Crop	21,071,709	10,198,246	1,182,300	3,331,522	19,889,409	6,866,724
Miscellaneous	7,822,380	5,828,791	1,337,533	922,929	6,484,847	4,905,863
Excess of Loss (Whole Account)	-	1,469,824	-	-	-	1,469,824
Others (to be specified)	-	-	-	-	-	-
Life						
Term	12,616,856	5,524,692	-	-	12,616,856	5,524,692
Others (to be specified)	-	-	-	-	-	-
Total	104,583,669	79,624,558	11,681,457	10,944,043	92,902,213	68,680,515

40. Employee Benefits Expenses

Fig. in NPR

Particulars	2077-78	2076-77
Salaries	18,572,556	17,033,671
Allowances	11,289,462	9,635,041
Defined Benefit Plans		
i) Gratuity	1,601,134	1,413,196
ii) Others	-	-
Defined Contribution Plans		
i) Provident Fund	1,656,146	1,622,070
ii) Others	-	-
Leave Encashments	-	1,347,331
Termination Benefits	-	-
Dashain Allowance	-	1,452,785
Training Expenses	348,909	856,504
Uniform Expenses	-	-
Medical Expenses	-	-
Staff Insurance Expenses	3,984,164	2,432,086
Staff Welfare	981,963	812,826
Bonus	96,810,534	181,434,284
Others (To be specified)		
Benefits on subsidised loans and facilities	2,064,235	3,871,333
Other expenses	-	-
Wages	-	107,639
Total	137,309,103	222,018,766



41. Depreciation & Amortization Expenses

Fig. in NPR

Particulars	2077-78	2076-77
Depreciation on Property, Plant and Equipment (Refer Note. 5)	5,082,923	5,165,743
Depreciation on Investment Properties (Refer Note. 6)	-	-
Amortization of Intangible Assets (Refer Note. 4)	410,319	405,690
Total	5,493,241	5,571,433

42. Impairment Losses

Fig. in NPR

Particulars	2077-78	2076-77
Impairment Losses on PPE, Investment Properties and Intangible Assets		
i) Property, Plant and Equipment	-	-
ii) Investment Properties	-	-
iii) Intangible Assets	-	-
Impairment Losses on Financial Assets		
i) Investment	-	70,637
ii) Loans and Receivables	-	-
iii) Other Financial Assets	-	388,975
iv) Cash and Cash Equivalent	-	-
v) Others (to be specified)	-	-
Impairment Losses on Other Assets		
i) Reinsurance Assets	-	-
ii) Insurance Receivables	-	-
iii) Lease Receivables	-	-
iv) TDS Receivable not yet claimable under income tax	-	71,198,138
Total	-	71,657,749

43. Other Expenses

Fig. in NPR

Particulars	2077-78	2076-77
Rent Expenses	8,387,709	6,975,477
Electricity and Water	-	-
Repair & Maintenance		
i) Building	-	-
ii) Vehicle	526,120	1,255,945
iii) Office Equipments	86,168	125,591
iv) Others	127,102	412,868
Telephone & Communication	739,216	1,022,571
Printing & Stationary	373,391	832,643
Office Consumable Expenses	831,139	861,108
Travelling Expenses		
i) Domestic	277,323	847,569
ii) Foreign	-	2,332,829
Agent Training	-	-
Other Agent Expenses	-	-
Insurance Premium	376,275	432,123
Security Expenses	-	-

Particulars	2077-78	2076-77
Legal and Consulting Expenses	1,056,874	1,251,100
Newspapers, Books and Periodicals	167,868	43,755
Advertisement & Promotion Expenses	954,308	356,332
Business Promotion	352,192	728,689
Guest Entertainment	42,956	162,425
Gift and Donations	2,200,000	15,324,464
Board Meeting Fees and Expenses		
i) Meeting Allowances	1,179,621	550,800
ii) Other Allowances	670,424	463,549
Other Committee/ Sub-committee Expenses		
i) Meeting Allowance	2,170,400	940,200
ii) Other Allowances	390,820	777,800
Annual General Meeting Expenses	694,081	-
Audit Related Expenses		
i) Statutory Audit	623,800	395,500
ii) Tax Audit	141,250	141,250
iii) Long Form Audit Report	28,250	28,250
iv) Other Fees	-	28,459
v) Internal Audit	327,700	327,700
vi) Others	72,923	24,612
Bank Charges	595,277	715,472
Fee and Charges	231,852	125,274
Postage Charges	-	-
Foreign exchange losses	-	1,210,122
Others (to be specified)		
Prior period expenses	66,238,320	2,630,630
Other expenses	15,813,574	8,492,762
Anniversary expenses	17,000	1,833,398
Transportation and Fuel Expenses	1,247,283	1,089,793
Total	106,941,216	52,741,060

44. Finance Cost

Fig. in NPR

Particulars	2077-78	2076-77
Unwinding of discount on Provisions	-	-
Unwinding of discount on Financial Liabilities at Amortised Costs	-	-
Interest Expenses - Bonds	-	-
Interest Expenses - Debentures	-	-
Interest Expenses - Term Loans	-	-
Interest Expenses - Leases	-	-
Interest expenses - Overdraft Loans	-	-
Others (to be specified)		
Short Term Loans	13,612,110	3,141,256
Total	13,612,110	3,141,256



45. Income Tax Expense

a) Income Tax Expense

Fig. in NPR

Particulars	2077-78	2076-77
Current Tax		
i) Income Tax Expenses for the Year	288,045,672	555,892,367
ii) Income Tax Relating to Prior Periods	-	-
Deferred Tax For The Year		
i) Originating and reversal of temporary differences	(84,185,271)	(7,493,516)
ii) Changes in tax rate	-	-
iii) Recognition of previously unrecognised tax losses	-	-
iv) Write-down or reversal	-	-
Income Tax Expense	203,860,401	548,398,851

B) Reconciliation of Taxable Profit & the Accounting Profit

Fig. in NPR

Particulars	2077-78	2076-77
Accounting Profit Before Tax	604,939,208	1,682,050,718
Applicable Tax Rate	30%	30%
Tax at the applicable rate on Accounting Profit	181,481,763	504,615,215
Add: Tax effect of expenses that are not deductible for tax purpose		
i) Undistributed Bonus Disallowed	0	29,435,238
ii) Non-Deductible Expenses	9,272,600	15,902,676
iii) Depreciation Disallowed	(102,656)	1,583,302
iv) Foreign Exchange Movement	-	989,592
Less: Tax effect on exempt income and additional deduction		
i) Deduction allowed for costs directly charged to equity	135,000	-
ii) Exemption of Dividend Income	1,317,729	1,489,025
iii) Unwinding Interest Income not taxable	328,545	440,609
iv) Fair value changes	(14,989,968)	2,197,538
Less: Adjustments to Current Tax for Prior Periods	-	-
Add: Stock Divident Distribution declared from share premium	-	-
Income Tax Expense	203,860,401	548,398,851
Effective Tax Rate	33.70%	32.60%

46. Employee Retirement Benefits

a) Post Employment Benefit - Defined Contribution Plans

For the year ended 31 Ashadh, 2078 (15 July, 2021) the company has recognised an amount of NPR 1,656,146 (FY 2076-77 - NPR 1,622,070) as an expenses under the defined contribution plans in the Statement of Profit or Loss.

b) Post Employment Benefit - Defined Benefit Plans

For Defined Benefit Plans, the cost of providing benefits is determined using the Projected Unit Credit Method, with Actuarial Valuations being carried out.

c) Total Expenses Recognised in the Statement of Profit or Loss

Fig. in NPR

Particulars	Gratuity		Leave Encashment Liability	
	2077-78	2076-77	2077-78	2076-77
Current service cost	1,568,472	1,292,268	1,055,113	904,462
Past service cost	-	-	-	-
Net interest cost				
a. Interest expense on defined benefit obligation (DBO)	365,586	301,679	280,663	196,372
b. Interest (income) on plan assets	(332,924)	(180,751)	(276,856)	(150,282)
c. Total net interest cost	32,662	120,928	3,807	46,090
Immediate recognition of (Gains)/Losses - Other Long Term Benefits	-	-	(1,701,858)	396,779
Defined benefit cost included in Statement of Profit or Loss	1,601,134	1,413,196	(642,938)	1,347,331

d) Remeasurement effects recognised in Statement of Other Comprehensive Income (OCI)

Fig. in NPR

Particulars	Gratuity		Leave Encashment Liability	
	2077-78	2076-77	2077-78	2076-77
a. Actuarial (gain)/ loss due to demographic and financial assumption changes in DBO	(2,049,454)	(462,933)	-	-
b. Actuarial (gain)/ loss due to experience on DBO	161,226	(495,764)	-	-
c. Return on plan assets (greater)/ less than discount rate	(303,929)	(19,405)	-	-
Total actuarial (gain)/ loss included in OCI	(2,192,157)	(978,102)	-	-

e) Total cost recognised in Comprehensive Income

Fig. in NPR

Particulars	Gratuity		Leave Encashment Liability	
	2077-78	2076-77	2077-78	2076-77
Cost recognised in Statement of Profit or Loss	1,601,134	1,413,196	(642,938)	1,347,331
Remeasurements effects recognised in OCI	(2,192,157)	(978,102)	-	-
Total cost recognised in Comprehensive Income	(591,023)	435,094	(642,938)	1,347,331

f) Change in Defined Benefit Obligation

Fig. in NPR

Particulars	Gratuity		Leave Encashment Liability	
	2077-78	2076-77	2077-78	2076-77
Defined benefit obligation as at the beginning of the year	4,921,601	4,286,351	3,777,406	3,283,669
Service cost	1,568,472	1,292,268	1,055,113	904,462
Interest cost	365,586	301,679	280,663	196,372
Benefit payments from plan assets	-	-	-	-
Benefit payments directly by employer	(547,598)	-	(163,434)	(1,016,394)
Actuarial (gain)/ loss - financial assumptions	(2,049,454)	(462,933)	(1,701,573)	(361,955)
Actuarial (gain)/ Loss - experience	161,226	(495,764)	214,992	771,252
Defined Benefit Obligation as at Year End	4,419,833	4,921,601	3,463,167	3,777,406

g) Change in Fair Value Of Plan Assets

Fig. in NPR

Particulars	Gratuity		Leave Encashment Liability	
	2077-78	2076-77	2077-78	2076-77
Fair value of plan assets at end of prior year	4,513,318	2,780,783	3,460,702	2,312,025
Expected return on plan assets	332,924	180,751	276,856	150,282
Employer contributions	-	1,532,379	-	985,878
Participant contributions	-	-	-	-
Benefit payments from plan assets	-	-	-	-
Transfer in/ transfer out	-	-	-	-
Actuarial gain/ (loss) on plan assets	303,929	19,405	215,278	12,517
Fair value of Plan Assets as at Year End	5,150,171	4,513,318	3,952,836	3,460,702

h) Net Defined Benefit Asset/(Liability)

Fig. in NPR

Particulars	Gratuity		Leave Encashment Liability	
	2077-78	2076-77	2077-78	2076-77
Defined Benefit Obligation	4,419,833	4,921,601	3,463,167	3,777,405
Fair Value of Plan Assets	5,150,171	4,513,318	3,952,836	3,460,702
Liability/(Asset) Recognised in Statement of Financial Position	(730,338)	408,283	(489,669)	316,703

i) Expected Company Contributions for the Next Year

Fig. in NPR

Particulars	Gratuity		Leave Encashment Liability	
	2077-78	2076-77	2077-78	2076-77
Expected company contributions for the next year	1,054,886	1,601,134	868,775	1,058,920

j) Reconciliation of amounts in Statement of Financial Position

Fig. in NPR

Particulars	Gratuity		Leave Encashment Liability	
	2077-78	2076-77	2077-78	2076-77
Net defined benefit liability/(asset) at prior year end	408,283	1,505,568	316,703	971,644
Defined benefit cost included in Statement of Profit or Loss	1,601,134	1,413,196	(642,938)	1,347,331
Total remeasurements included in OCI	(2,192,158)	(978,102)	-	-
Acquisition/ divestment	-	-	-	-
Employer contributions	(547,598)	-	-	-
Net defined benefit liability/(asset)	-	(1,532,379)	(163,434)	(2,002,272)
	(730,339)	408,283	(489,669)	316,703

k) Reconciliation of Statement of Other Comprehensive Income

Fig. in NPR

Particulars	Gratuity		Leave Encashment Liability	
	2077-78	2076-77	2077-78	2076-77
Cumulative OCI - (Income)/Loss, beginning of period	(323,777)	654,325	-	-
Total remeasurements included in OCI	(2,192,158)	(978,102)	-	-
Cumulative OCI - (Income)/Loss	(2,515,935)	(323,777)	-	-

l) Current/Non - Current Liability

Fig. in NPR

Particulars	Gratuity		Leave Encashment Liability	
	2077-78	2076-77	2077-78	2076-77
Current Liability	-	-	-	-
Non - Current Liability	-	408,283	-	316,703
Non - Current Asset	(730,339)	-	(489,669)	-
Total	(730,339)	408,283	(489,669)	316,703

m) Expected Future Benefit Payments

Fig. in NPR

Particulars	Gratuity		Leave Encashment Liability	
	2077-78	2076-77	2077-78	2076-77
Within 1 year	321,073	703,548	285,796	538,241
Between 1-2 years	320,658	656,956	248,437	502,657
Between 2-5 years	1,371,795	1,858,253	1,059,719	1,359,789
From 6 to 10 years	3,334,903	2,119,775	7,330,101	1,665,170
Total	5,348,429	5,338,532	8,924,053	4,065,857

n) Plan assets

Fig. in NPR

Particulars	Gratuity		Leave Encashment Liability	
	2077-78	2076-77	2077-78	2076-77
	(% Invested)	(% Invested)	(% Invested)	(% Invested)
Government Securities (Central and State)	0%	0%	0%	0%
Corporate Bonds (including Public Sector bonds)	0%	0%	0%	0%
Mutual Funds	0%	0%	0%	0%
Deposits	0%	0%	0%	0%
Cash and bank balances	0%	0%	0%	0%
Retirement fund	0%	0%	0%	0%
Others (to be Specified)	100%	100%	0%	100%
Total	100%	100%	0%	100%

o) Sensitivity Analysis

Fig. in NPR

Particulars 2076/77	Gratuity		Leave Encashment Liability	
	2077-78	2076-77	2077-78	2076-77
Effect in Defined Benefit Obligation Due to 1% Increase in Discount Rate	4,053,058	4,654,907	3,178,902	3,569,025
Effect in Defined Benefit Obligation Due to 1% Decrease in Discount Rate	4,850,381	5,220,896	3,796,262	4,011,388
Effect in Defined Benefit Obligation Due to 1% Increase in Salary Escalation Rate	4,836,234	5,188,800	3,803,135	4,004,679
Effect in Defined Benefit Obligation Due to 1% Decrease in Salary Escalation Rate	4,059,437	4,678,530	3,168,884	3,570,813
Effect in Defined Benefit Obligation Due to 1% Increase in Attrition Rate	4,538,722	4,889,242	3,500,269	3,751,955
Effect in Defined Benefit Obligation Due to 1% Decrease in Attrition Rate	4,284,948	4,957,821	3,360,356	3,805,870

p) Assumptions

Fig. in NPR

Particulars	Gratuity	Leave Encashment Liability
Discount Rate	8%	8%
Escalation Rate (Rate of Increase in Compensation Levels)	5%	5%
Attrition Rate (Employee Turnover)	5%	5%
Mortality rate during Employment	NALM 2009	NALM 2009

47. Insurance Risk

Insurance risk includes the risk of incurring higher claims costs than expected owing to the random nature of claims, frequency and severity and the risk of change in the legal or economic conditions of insurance or reinsurance cover. This may result in the insurer having either received too little premium for the risks it has agreed to underwrite and hence has not enough funds to invest and pay claims, or that claims are in excess of those expected.

The Company seeks to minimise insurance risk through a formalised reinsurance arrangement with an appropriate mix and spread of business between classes of business based on its overall strategy. This is complemented by observing formalised risk management policies.

The Company considers insurance risk to be a combination of the following components of risks:

- Underwriting
- Reinsurance
- Claims Handling
- Reserving
- Concentration

a) Underwriting:

The Company's underwriting process is governed by the by the internal underwriting procedures. Some of the actions undertaken to mitigate underwriting risks are detailed below:

- Investments are made on the training and development of underwriting and claims management staff, including those attached to the distribution network.
- Application of Four-Eye principle on underwriting process.
- Pre-underwriting inspections are made on new business over a predetermined threshold to evaluate risk prior to acceptance.
- Post-underwriting reviews are conducted to ensure that set guidelines have been observed.
- Adequate reinsurance arrangements are in place and reviews are undertaken to ensure the adequacy of these covers.

b) Reinsurance

The Company purchases reinsurance as part of its risks mitigation programme. Premium ceded to the reinsurer is in accordance with the terms of the programmes already agreed based on the risks written by the insurance companies. Recoveries from reinsurers on claims are based on the reinsurance made in respect of each risk and is estimated in a manner consistent with the outstanding claims provisions made for the loss. Although we mitigate our exposures through prudent reinsurance arrangements, the obligation to meet claims emanating from policy holders rests with the Company. Default of reinsurers does not negate this obligation and in that respect the Company carries a credit risk up to the extent ceded to each reinsurer.

c) Claims handling:

Some of the actions undertaken to mitigate claims risks is detailed below:

- Claims are assessed immediately.
- Assessments are carried out by in-house as well as independent assessors / loss adjustors working throughout.
- The service of a qualified independent actuary is obtained annually to assess the adequacy of reserves made in relation to Incurred But Not Reported (IBNR) and
- Incurred But Not Enough Reported (IBNER) claims.
- Post-underwriting reviews are conducted to ensure that set guidelines have been observed.
- Adequate reinsurance arrangements are in place and reviews are undertaken to ensure the adequacy of these covers.

Sensitivities

The insurance claim liabilities are sensitive to the key assumptions as mentioned in the table below. The following analysis is performed for reasonably possible movements in key assumptions with all other assumptions held constant, showing the impact on gross and net liabilities, profit before tax and profit after tax. The correlation of assumptions will have a significant effect in determining the ultimate claims liabilities, but to demonstrate the impact due to changes in assumptions, assumptions had to be changed on an individual basis.

Fig. in NPR

Particulars	Changes in Assumptions	2077/78				2076/77			
		Increase/ (Decrease) on Gross Liabilities	Increase/ (Decrease) on Net Liabilities	Increase/ (Decrease) - Profit Before Tax	Increase/ (Decrease) - Profit After Tax	Increase/ (Decrease) on Gross Liabilities	Increase/ (Decrease) on Net Liabilities	Increase/ (Decrease) - Profit Before Tax	Increase/ (Decrease) - Profit After Tax
Ultimate loss ratio	+10%	768,729,064	541,321,274	(541,321,274)	(378,924,892)	620,146,380	425,726,339	(425,726,339)	(298,008,437)
Ultimate loss ratio	-10%	288,889,807	(151,926,372)	151,926,372	106,348,460	(249,348,599)	(132,791,700)	132,791,700	92,954,190

Previous year comparative data could not be presented because of its unavailability and the administrative difficulties in acquiring the same

Claim development table

The following tables show the estimates of cumulative incurred claims, including both claims notified and IBNR for each successive accident year at each reporting date, together with cumulative payments to date.

Gross insurance contract outstanding claim provision

Fig. in NPR

Year of incident	>PY 4	PY 4	PY 3	PY 2	PY 1	Current Year	Total
At end of incident year						9,779,054,634	9,779,054,634
One year later							-
Two year later							-
Three year later							-
Four year later							-
Morethan Four years							-
Current estimate of cumulative claims	-	-	-	-	-	9,779,054,634	9,779,054,634
At end of incident year						5,499,951,595	5,499,951,595
One year later							-
Two year later							-
Three year later							-
Four year later							-
Morethan Four years							-
Cumulative payments to date	-	-	-	-	-	5,499,951,595	5,499,951,595
Gross insurance contract outstanding claim provision	-	-	-	-	-	4,279,103,039	4,279,103,039

Net insurance contract outstanding claim provision

Fig. in NPR

Year of incident	>PY 4	PY 4	PY 3	PY 2	PY 1	Current Year	Total
At end of incident year						7,458,845,544	7,458,845,544
One year later							-
Two year later							-
Three year later							-
Four year later							-

Year of incident	>PY 4	PY 4	PY 3	PY 2	PY 1	Current Year	Total
More than Four years							-
Current estimate of cumulative claims	-	-	-	-	-	7,458,845,544	7,458,845,544
At end of incident year						5,278,473,074	5,278,473,074
One year later							-
Two year later							-
Three year later							-
Four year later							-
More than Four years							-
Cumulative payments to date	-	-	-	-	-	5,278,473,074	5,278,473,074
Net insurance contract outstanding claim provision	-	-	-	-	-	2,180,372,470	2,180,372,470

As per the data maintained with the company which is dependant upon the data received from various insurance companies, there is no segregation available for the claims outstanding incurred in the past and hence, due to difficulty and high administrative costs and time required, only the above data have been presented in the claim development table above.

d) Reserving

Insurance Contract Liabilities are created to cover this risk based on the actuarial valuation report.

The table below sets out the concentration of risk associated with above mentioned products. Risk as at year end has been measured as insurance contract liabilities and disclosed as below:

Fig. in NPR

Particulars	Current Year			Previous Year		
	Gross Insurance Contract Liabilities	Reinsurance Assets	Net Insurance Contract Liabilities	Gross Insurance Contract Liabilities	Reinsurance Assets	Net Insurance Contract Liabilities
Non-life						
Fire	3,625,491,288	1,813,083,614	1,812,407,674	2,442,416,326	791,884,393	1,650,531,933
Motor	1,495,483,672	201,945,434	1,293,538,238	1,570,667,918	176,567,931	1,394,099,987
Marine	654,972,792	106,598,016	548,374,776	431,923,468	105,179,230	326,744,238
Engineering	1,365,436,482	345,247,710	1,020,188,772	1,564,213,322	776,169,623	788,043,699
Micro	106,030,614	14,106,815	91,923,799	46,530,181	4,993,746	41,536,435.0
Aviation	66,464,200	32,576,449	33,887,751	28,366,768	25,791,993	2,574,775
Cattle and Crop	1,109,397,331	10,178,880	1,099,218,451	610,106,838	190,000,170	420,106,668
Miscellaneous	519,200,733	132,676,961	386,523,772	472,717,443	54,688,416	418,029,027
Life						
Term	873,172,579	-	873,172,579	375,935,794	12,928,280	363,007,514
Total	9,815,649,691	2,656,413,879	7,159,235,812	7,542,878,058	2,138,203,782	5,404,674,276

Previous year comparative data in regard to gross insurance contract liabilities and reinsurance assets except relating to unearned premium could not be presented because of its unavailability and the administrative difficulties in acquiring the same.

e) Concentration

Claim can accumulate from various contracts from a single systematic causes, such as natural catastrophe or change in liability award levels. Further concentration can occur with parts of the risk accepted from different clients & countries. This accumulation can put company's resources into financial strain. Company closely monitor insurance contracts & country risks to maintain balance status among geographical & portfolio wise business.

Geographical Concentration of the Business

Fig. in NPR

Countries	Gross Written Premium	
	2076/77	2075/76
Foreign:		
India	517,214,756	404,934,666
Phillippines	42,472,349	40,275,394
Maldives	67,948,661	32,099,957
Vietnam	46,363,046	26,337,266
Bhutan	925,523,954	25,963,314
Papua New Guinea	68,366,387	15,353,133
Kenya	52,613,786	14,815,923
Central Africa	-	3,529,103
Bangladesh	70,965,454	2,279,386
Yemen	40,148,944	106,717
Kuwait	118,280	97,406
Togo	6,860,397	-
Klaption/Union of Comoros	31,719,940	-
Domestic	8,588,050,990	7,396,663,562
Total	10,458,366,946	7,962,455,827

48. Fair Value Measurements
(i) Financial Instruments by Category & Hierarchy

This section explains the judgements and estimates made in determining the Fair Values of the Financial Instruments that are (a) recognised and measured at fair value and (b) measured at Amortised Cost and for which Fair Values are disclosed in the Financial Statements.

To provide an indication about the reliability of the inputs used in determining Fair Value, the Company has classified its financial instruments into Three Levels prescribed as per applicable NFRS.

Fig. in NPR

Particulars	Level	2077/78			2076/77		
		FVTPL	FVOCI	Amortised Cost	FVTPL	FVOCI	Amortised Cost
Investments							
i) Investment in Equity Instruments							
- Quoted	1	-	521,275,409	-	-	70,548,393	-
- Quoted	2	-	-	-	-	89,178,587	-
- Unquoted	2	-	997,895,000	-	-	747,700,000	-
ii) Investment in Mutual Funds	1	-	22,644,000	-	-	20,120,000	-
iii) Investment in Preference Shares of Bank and Financial Institutions		-	-	-	-	-	-
Particulars	Level	2076/77			2075/76		



		FVTPL	FVOCI	Amortised Cost	FVTPL	FVOCI	Amortised Cost
iv) Investment in Debentures		-	-	1,560,753,000	-	-	1,296,467,000
v) Investment in Bonds (Nepal Government/ NRB/ Guaranteed by Nepal Government)		-	-	300,000,000	-	-	300,000,000
vi) Fixed Deposits		-	-	13,890,000,000	-	-	12,900,070,637
vii) Others (to be specified)		-	-	-	-	-	-
Loans		-	-	12,782,844	-	-	10,980,391
Other Financial Assets		-	-	5,676,572,297	-	-	4,720,654,309
Cash and Cash Equivalents		-	-	1,143,811,415	-	-	398,055,328
Total Financial Assets		-	1,541,814,409	22,583,919,556	-	927,546,979	19,626,227,665
Loans and Borrowings		-	-	-	-	-	-
Other Financial Liabilities		-	-	1,376,605,959	-	-	738,741,798
Total Financial Liabilities		-	-	1,376,605,959	-	-	738,741,798

Level 1: Hierarchy includes Financial Instruments measured using Quoted Prices.

Level 2: Fair Value of Financial Instruments that are not traded in an active market is determined using valuation techniques which maximises the use of observable market data and rely as little as possible on entity-specific estimates. If all significant inputs required to determine Fair Value of an instrument are observable, the instrument is included in Level 2.

Level 3: If one or more of the significant inputs is not based on observable market data, the instrument is included in Level 3.

There is no transfer of Financial Instruments between different levels as mentioned above during the year.

(ii) Valuation Technique Used to Determine Fair Value

- Use of quoted market prices or dealer quotes for similar instruments
- Fair Value of remaining financial instruments is determined using discounted cash flow analysis

(iii) Valuation Process

The finance and accounts department of the Company performs the valuation of financial assets and liabilities required for financial reporting purposes. Discussion

on valuation processes and results are held at least once in a year.

The main level 3 inputs are derived and evaluated as follows:

- Discount rate is arrived at considering the internal and external factors.
- Discounting has been applied where assets and liabilities are non-current, and the impact of the discounting is material

(iv) Fair Value of Financial Assets and Liabilities Measured at Amortised Cost

Fig. in NPR

Particulars	2077/78		2076/77	
	Carrying Amount	Fair Value	Carrying Amount	Fair Value
Investments				
i) Investment in Preference Shares of Bank and Financial Institutions	-	-	-	-
ii) Investment in Debentures	1,560,753,000	1,560,753,000	1,296,467,000	1,296,467,000
iii) Investment in Bonds (Nepal Government/ NRB/ Guaranteed by Nepal Government)	300,000,000	300,000,000	300,000,000	300,000,000
iv) Fixed Deposit	13,890,000,000	13,890,000,000	12,900,070,637	12,900,070,637
v) Others (to be Specified)	-	-	-	-
Loans				
i) Loan to Associates	-	-	-	-
ii) Loan to Employees	12,782,844	12,782,844	10,980,391	10,980,391
iii) Loan to Agent	-	-	-	-
iv) Loan to Policyholders	-	-	-	-
v) Others (to be Specified)	-	-	-	-
Other Financial Assets	5,676,572,297	-	4,720,654,309	-
Total Financial Assets at Amortised Cost	21,440,108,141	15,763,535,844	19,228,172,337	14,507,518,028
Other Financial Liabilities				
Borrowings				
i) Bonds	-	-	-	-
ii) Debentures	-	-	-	-
iii) Terms loans- Bank and Financial Institution	-	-	-	-
iv) Banks Overdrafts	-	-	-	-
v) Others - Short Term Loans	-	-	-	-
Other Financial Liabilities	1,376,605,959	1,376,605,959	738,741,798	738,741,798
Total Financial Liabilities at Amortised Cost	1,376,605,959	1,376,605,959	738,741,798	738,741,798

The fair values of the above financial instruments measured at amortised cost are calculated based on cash flows discounted using current discount rate.

The carrying amounts of cash and cash equivalents are considered to be the same as their fair values due to their short-term nature.

49. Financial Risk Management

The Company's activities expose it to Credit Risk, Liquidity Risk & Market Risk.

i) Credit Risk

Credit risk is the risk of financial loss as a result of the default or failure of third parties to meet their payment obligations to the Company. Thus, for an insurance contract, credit risk includes the risk that an insurer incurs a financial loss because a reinsurer defaults on its obligations under the reinsurance contract.

The following policies and procedures are in place to mitigate the Company's exposure to credit risk:

- Company has credit risk policy which sets out the assessment and determination of what constitutes credit risk for the Company. Compliance with the policy is monitored and exposures and breaches are reported to the Company's risk committee. The policy is regularly reviewed for pertinence and for changes in the risk environment.
- Reinsurance is placed with counterparties that have a good credit rating and concentration of risk is avoided

by entering into agreement with more than one party. At each reporting date, management performs an assessment of creditworthiness of reinsurers and updates the reinsurance purchase strategy, ascertaining suitable allowance for impairment.

- c) The company deals with only creditworthy counterparties and obtains sufficient collateral where appropriate, as a means of mitigating the risk of financial loss from defaults.

Expected Credit Losses for Financial Assets at Amortised Costs as at 31 Ashad 2078

Fig. in NPR

Particulars		Asset Group	Gross Carrying Amount	Expected probability of Default	Expected Credit Losses	Carrying Amount After Provision
Credit Risk has not significantly increased since initial recognition	Loss allowance measured at 12 months expected credit losses	Investment in Debentures	1,560,753,000	0%	-	1,560,753,000
		Investment in Bonds (Nepal Government/ NRB/ Guaranteed by Nepal Government)	300,000,000	0%	-	300,000,000
		Fixed Deposit of "A" Class Financial Institutions	13,085,000,000	0%	-	13,085,000,000
		Fixed Deposits in "B" Class Financial Institutions	805,000,000	0%	-	805,000,000
Credit Risk has significantly increased and not credit impaired	Loss allowance measured at life-time expected credit losses	NA	0	0%	-	-
Credit Risk has significantly increased and credit impaired		Fixed Deposits in "C" Class Financial Institutions	70,637	100%	70,637	-

Expected Credit Losses for Financial Assets at Amortised Costs as at 31 Ashad 2077

Fig. in NPR

Particulars		Asset Group	Gross Carrying Amount	Expected probability of Default	Expected Credit Losses	Carrying Amount After Provision
Credit Risk has not significantly increased since initial recognition	Loss allowance measured at 12 months expected credit losses	Investment in Debentures	1,296,467,000	0%	-	1,296,467,000
		Investment in Bonds (Nepal Government/ NRB/ Guaranteed by Nepal Government)	300,000,000	0%	-	300,000,000
		Fixed Deposit of "A" Class Financial Institutions	11,670,000,000	0%	-	11,670,000,000
		Fixed Deposits in "B" Class Financial Institutions	1,230,000,000	0%	-	1,230,000,000
		Fixed Deposits in "C" Class Financial Institutions	70,637	0%	-	70,637
Credit Risk has significantly increased and not credit impaired	Loss allowance measured at life-time expected credit losses	NA	-	0%	-	-
Credit Risk has significantly increased and credit impaired		NA	-	0%	-	-

Reconciliation of Loss Allowance Provision

Fig. in NPR

Particulars	Measured at 12 months expected credit losses	Measured at life-time expected credit losses	
		Credit Risk has significantly increased and not credit impaired	Credit Risk has significantly increased and credit impaired
Loss Allowance on 31 Ashad 2076	-	-	-
Changes in loss allowances			
Write-offs	-	-	70,637
Recoveries	-	-	-
Loss Allowance on 31 Ashad 2077	-	-	70,637

ii) Liquidity Risk

Liquidity risk is the risk that an entity will encounter difficulty in meeting obligations associated with financial liabilities that are settled by delivering cash or another financial asset. In respect of catastrophic events there is also a liquidity risk associated with the timing differences between gross cash out-flows and expected reinsurance recoveries.

Maturity of Financial Liabilities:

The table below summarises the Company's Financial Liabilities into Relevant Maturity Groupings based on their Contractual Maturities for all Financial Liabilities.

Fig. in NPR

Particulars	2077/78		2076/77	
	< 1 Year	> 1 Year	< 1 Year	> 1 Year
Loans and Borrowings	300,000,000	-	-	-
Other Financial Liabilities	1,376,605,959	-	738,741,798	-
Total Financial Liabilities	1,676,605,959	-	738,741,798	-

iii) Market Risk

a1) Foreign Currency Risk Exposure

Operation of the Company has exposed it to foreign exchange risk arising from foreign currency transactions, with respect to the USD. The risk is measured through a forecast of highly probable foreign currency cash flows. The objective of the hedges is to minimise the volatility of the NPR cash flows of highly probable forecast transactions.

The Company's exposure to foreign currency risk at the end of the reporting period expressed in NPR, are as follows:

Fig. in NPR

Particulars	2077/78	2076/77
	NPR in respect to USD	NPR in respect to USD
Investments	-	-
Loans	-	-
Insurance Receivables	1,685,783,417	281,179,019
Other Financial Assets	-	-
Less: Derivative Assets		
i) Foreign exchange forward contracts - Sell Foreign Currency	-	-
ii) Foreign exchange option contracts - Sell Foreign Currency	-	-
Net Exposure to Foreign Currency Risk/ (Assets)	1,685,783,417	281,179,019



Particulars	2076/77	2075/76
	NPR in respect to USD	NPR in respect to USD
Insurance Payables	644,873,706	11,483,841
Other Financial Liabilities	-	-
Less: Derivative Liabilities		
i) Foreign exchange forward contracts - Buy Foreign Currency	-	-
ii) Foreign exchange option contracts - Buy Foreign Currency	-	-
Net Exposure to Foreign Currency Risk/ (Liabilities)	644,873,706	11,483,841

a2) Foreign Currency Risk - Sensitivity

The sensitivity of profit or loss to changes in the exchange rates arises mainly from foreign currency denominated financial instruments and the impact on the other components of equity arising from foreign forward exchange contracts, foreign exchange option contracts designated as cash flow hedges

Fig. in NPR

Particulars	Impact on profit after tax		Impact on other component of equity	
	2077-78	2076-77	2077-78	2076-77
USD sensitivity				
NPR/ USD - Increases by 10% *	99,600	12,329,782	-	-
NPR/ USD - Decreases by 10% *	(99,600)	(12,329,782)	-	-

* Holding all other variable constant

b1) Interest Rate Risk

Interest rate risk is the risk that the fair value or future cash flows of a financial instrument will fluctuate because of changes in market interest rates.

The major interest rate risk that the Company is exposed to is the discount rate for determining insurance liabilities.

b2) Interest Rate Sensitivity

Profit or Loss is sensitive to changes in Interest Rate for Borrowings. A change in Market Interest Level by 1% which is reasonably possible based on Management's Assessment would have the following effect on the Profit After Tax.

Fig. in NPR

Particulars	2077-78	2076-77
Interest Rate - Increase By 1%*	13,090,975	99,484,438
Interest Rate - Decrease By 1%*	(13,090,975)	(99,484,438)

* Holding all other Variable Constant

c1) Equity Price Risk

Equity price risk is the risk that the fair value or future cash flows of a financial instrument will fluctuate because of changes in equity prices (other than those arising from interest rate risk or currency risk), whether those changes are caused by factors specific to the individual financial instrument or its issuer, or by factors affecting all similar financial instruments traded in the market.

The Company has invested in equity securities and the exposure is equity securities price risk from investments held by the Company and classified in the statement of financial position as fair value through OCI.

c2) Sensitivity

The table below summarises the impact of increase/decrease of the index in the Company's equity and impact on OCI for the period. The analysis is based on the assumption that the equity index had increased/ decreased by 1% with all other variables held constant, and that all the Company's equity instruments moved in line with the index.

Particulars	2077-78	2076-77
Equity Index - Increase By 1%*	15,418,144	9,275,470
Equity Index - Decrease By 1%*	(15,418,144)	(9,275,470)

* Other components of equity would increase/decrease as a result of gains/ (losses) on equity securities classified as fair value through other comprehensive income.

50. Operation Risk

Operational Risk is the risk of direct or indirect loss, or damaged reputation resulting from inadequate or failed internal processes, people and systems or external events. When controls fail to perform, operational risks can cause damage to reputation, have legal or regulatory implications or can lead to financial loss. The Company cannot expect to eliminate all operational risks, but by initiating a rigorous control framework and by monitoring and responding to potential risks, the Company is able to manage the risks. Controls include effective segregation of duties, access controls, authorisation and reconciliation procedures, staff education and assessment processes, including the use of internal audit. Business risks such as changes in environment, technology and the industry are monitored through the Company's strategic planning and budgeting process.

51. Capital Management

The Company's objectives when managing Capital are to:

- Safeguard their ability to continue as a going concern so that they can continue to provide returns for shareholders and benefits for other stakeholders, and
- Maintain an optimal capital structure to reduce the cost of capital.

In order to maintain or adjust the capital structure, the Company may adjust the amount of dividends paid to shareholders, return capital to shareholders or issue new shares.

Regulatory minimum paid up capital

Non-Life insurance companies were required by the directive issued by Beema Samiti to attain a stipulated minimum paid up capital of NPR 1 billion by mid-July 2018. As on the reporting date, the company's paid up capital is NPR 1 Billion.

Dividend

Fig. in NPR

Particulars	2077-78	2076-77
(i) Dividends recognised		
Final dividend for the year ended 31 Ashad 2077 of NPR Nil/- (31 Ashad 2076 - NPR Nil/-) per fully paid share	-	-
(ii) Dividends not recognised at the end of the reporting period		
In addition to the above dividends, since the year ended, the directors have recommended the payment of a final cash dividend of NPR 0.2632/- (inclusive of taxes) per fully paid equity share (31 Ashad 2077 - NPR 0.2632/-). This proposed dividend is subject to the approval of shareholders in the ensuing annual general meeting. The dividend of FY 2076-77 was also unpaid during the year FY 2077-78 due to late holding of AGM.	30,662,800	250,000,000
	30,662,800	250,000,000

Apart from above, the directors have also recommended issue of bonus shares of 5% of its paid up capital (31 Ashad 2077 - 16.5%). This is also subject to the approval of shareholders in the ensuing annual general meeting. The last year distribution of bonus declared was still pending in FY 2077-78 due to late holding of AGM

52. Earnings Per Share (EPS)

a) Basic Earnings Per Share

Fig. in NPR

Particulars	2077-78	2076-77
Profit For the Year	401,078,808	1,133,651,867
Less: Dividend on Preference Shares	-	-
Adjusted profit attributable to ordinary share holders	401,078,808	1,133,651,867
Weighted Average Number of Equity Shares Outstanding During the Year For Basic Earning per Share	100,000,000	88,295,890
Basic Earnings Per Share	4.01	12.84

b) Diluted Earnings Per Share

Fig. in NPR

Particulars	2077-78	2076-77
Adjusted profit attributable to ordinary share holders	401,078,808	1,133,651,867
Add: Interest saving on Convertible Bonds	-	-
Profit For the Year used for Calculating Diluted Earning per Share	401,078,808	1,133,651,867
Weighted Average Number of Equity Shares Outstanding During the Year For Basic Earning per Share	100,000,000	88,295,890
Adjustments for calculation of Diluted Earning per Share:		
i) Dilutive Shares	-	-
ii) Options	-	-
ii) Convertible Bonds	-	-
Weighted Average Number of Equity Shares Outstanding During the Year for Diluted Earning Per Share	100,000,000	88,295,890
Nominal Value of Equity Shares	100	100
Diluted Earnings Per Share	4.01	12.84

53 Segmental Information

Segment information is presented in respect of the Company's business segments. Management of the Company has identified portfolios as business segment along with its treasury department which is in charge for the investments made by the company; and the Company's internal reporting structure is also based on same. Performance is measured based on segment profit as management believes that it is most relevant in evaluating the results of segment relative to other entities that operate within these industries.

Segment assets and liabilities are disclosed for the specific assets or liabilities held by segments on the basis as stated above.

The Company operates predominantly in Nepal and accordingly, the Management of the Company is of the view that the financial information by geographical segments of the Company's operation is not necessary to be presented.

- i) Fire
- ii) Motor
- iii) Marine
- iv) Engineering
- v) Micro
- vi) Aviation
- vii) Cattle and Crop
- viii) Miscellaneous
- ix) Excess of Loss (Whole Account)
- x) Life Insurance
- xi) Treasury (Head Office)

Fig. in NPR

Particulars	Non-Life Insurance Business										Life Insurance Business		Treasury (Head Office)	Inter Segment Elimination	Total	
	Fire	Motor	Marine	Engineering	Micro	Aviation	Cattle and Crop	Miscellaneous	Excess of Loss (Whole Account)	Term Life						
										Term Life						
<u>Income:</u>																
Gross Earned Premiums	2,038,219,296	2,542,922,872	260,652,928	804,782,566	150,946,793	76,848,422	1,563,497,747	756,049,782	-	907,077,417	-	-	-	-	-	9,100,997,824
Premiums Ceded	(255,245,962)	(303,204,927)	(27,046,752)	(102,547,138)	(18,753,344)	(72,199,427)	(254,256,108)	(113,023,066)	-	-	-	-	-	-	-	(1,146,276,724)
Inter-Segment Revenue	-	-	-	-	-	-	-	-	-	-	-	-	-	-	-	-
Net Earned Premiums	1,782,973,334	2,239,717,946	233,606,176	702,235,428	132,193,450	4,648,996	1,309,241,639	643,026,715	-	907,077,417	-	-	-	-	-	7,954,721,100
Other Direct Income	134,061,816	-	-	-	-	-	-	-	25,498,917	-	-	-	-	-	-	159,560,733

a) Segmental Information for the year ended 31 Ashadh 2077 (15 July 2020)

Particulars	Non-Life Insurance Business								Life Insurance Business		Treasury (Head Office)	Inter Segment Elimination	Total	
	Fire	Motor	Marine	Engineering	Micro	Aviation	Cattle and Crop	Miscellaneous	Excess of Loss (Whole Account)	Term Life				
Commission Income	-	485	-	2,380,243	-	14,033,854	-	10,514,301	-	-	-	-	-	26,928,883
Investment Income	-	-	-	-	-	-	-	-	-	-	-	-	-	1,311,040,949
Net Gains/ (Losses) on Fair Value Changes	-	-	-	-	-	-	-	-	-	-	-	-	-	-
Net Realised Gains/ (Losses)	-	-	-	-	-	-	-	-	-	-	-	-	-	-
Other Income	-	-	-	-	-	-	-	-	-	-	-	-	-	-
Total Segmental Income	1,917,035,149	2,239,718,431	233,606,176	704,615,670	132,193,450	18,682,850	1,309,241,639	653,541,016	25,498,917	907,077,417	1,311,040,949	-	-	9,452,251,665
<u>Expenses:</u>														
Gross Claims Paid	315,770,320	1,233,039,733	108,038,531	251,489,266	1,200,004,346	-	1,437,147,994	284,318,181	-	670,143,224	-	-	-	5,499,951,595
Claims Ceded	(26,402,054)	(140,758,715)	(339,983)	(26,201,023)	-	-	(27,021,887)	(754,859)	-	-	-	-	-	(221,478,521)
Gross Change in Contract Liabilities	1,061,537,877	(111,898,317)	50,013,877	(221,686,505)	911,988	17,982,546,00	(44,382,638)	20,295,072	-	142,628,611	-	-	-	915,402,511
Change in Contract Liabilities Ceded to Reinsurers	(985,447,938)	13,153,642	28,308,337	443,953,408	(108,437)	4,334,734,00	43,795,182	(57,258,345)	-	12,928,280	-	-	-	(496,341,137)
Net Claims Paid	365,458,204	993,536,343	186,020,762	447,555,146	1,200,807,897	22,317,280	1,409,538,651	246,600,049	-	825,700,115	-	-	-	5,697,534,448
Commission Expenses	761,945,031	854,263,211	132,780,174	216,579,721	735,275	471,631	293,997,486	257,489,169	19,670,558	20,075,400	-	-	-	2,558,007,655
Other Direct Expenses	35,453,958	-	-	-	-	-	-	78,327,679	-	22,575,984	-	-	-	136,357,621
Service Fees	18,687,591	22,379,009	3,769,145	7,121,136	1,817,773	136,447	19,889,409	6,484,847	-	12,616,856	-	-	-	92,902,213
Employee Benefits Expenses	-	-	-	-	-	-	-	-	-	-	-	-	-	-
Depreciation and Amortization Expenses	-	-	-	-	-	-	-	-	-	-	-	-	-	-
Impairment Losses	-	-	-	-	-	-	-	-	-	-	-	-	-	-
Other Expenses	-	-	-	-	-	-	-	-	-	-	-	-	-	-
Finance Cost	-	-	-	-	-	-	-	-	-	-	13,612,110	-	-	13,612,110

Particulars	Non-Life Insurance Business										Life Insurance Business		Treasury (Head Office)	Inter Segment Elimination	Total
	Fire	Motor	Marine	Engineering	Micro	Aviation	Cattle and Crop	Miscellaneous	Excess of Loss (Whole Account)	Term Life	Term Life				
Total Segmental Expenses	1,181,544,784	1,870,178,563	322,570,081	671,256,003	1,203,360,945	22,925,358	1,723,425,546	588,901,744	19,670,558	880,968,356	13,612,110	-	-	8,498,414,047	
Total Segmental Results	735,490,365	369,539,869	(88,963,904)	33,359,667	(1,071,167,495)	(4,242,508)	(414,183,907)	64,639,272	5,828,360	26,109,062	1,297,428,839	-	-	953,837,619	
Segment Assets	1,813,083,614	201,945,434	106,598,016	345,247,710	14,106,815	32,576,449	10,178,880	132,676,961	-	-	-	-	17,292,567,409	19,948,981,288	
Segment Liabilities	3,625,491,288	1,495,483,672	654,972,792	1,365,436,482	106,030,614	66,464,200	1,109,397,331	519,200,733	-	873,172,579	-	-	300,000,000.00	10,115,649,691	

b) Segmental Information for the year ended 31 Ashadh 2076 (16 July 2019)

Particulars	Non-Life Insurance Business										Life Insurance Business		Treasury (Head Office)	Inter Segment Elimination	Total
	Fire	Motor	Marine	Engineering	Micro	Aviation	Cattle and Crop	Miscellaneous	Excess of Loss (Whole Account)	Term Life	Term Life				
Income:	-	-	-	-	-	-	-	-	-	-	-	-	-	-	-
Gross Earned Premiums	1,903,194,003	2,616,352,095	207,695,513	695,494,355	46,179,175	28,888,249	859,750,404	524,780,877	146,982,426	502,902,392	-	-	-	7,532,219,489	
Premiums Ceded	(164,012,917)	(222,876,878)	(45,667,181)	(70,157,704)	(4,874,356)	(25,791,993)	(442,559,434)	(68,326,893)	-	-	-	-	-	(1,044,267,354)	
Inter-Segment Revenue	-	-	-	-	-	-	-	-	-	-	-	-	-	-	
Net Earned Premiums	1,739,181,086	2,393,475,217	162,028,333	625,336,650	41,304,819	3,096,257	417,190,970	456,453,984	146,982,426	502,902,392	-	-	-	6,487,952,134	
Other Direct Income	49,393,857	-	-	-	-	-	-	8,694,784	27,886,759	-	-	-	-	85,975,399	
Commission Income	2,150,713	55,197,333	640,236	2,208,084	-	4,037,836	33,901,308	480,039	5,517,741	-	-	-	-	48,991,155	
Investment Income	-	-	-	-	-	-	-	-	-	-	1,247,029,284	-	-	1,247,029,284	
Net Gains/ (Losses) on Fair Value Changes	-	-	-	-	-	-	-	-	-	-	-	-	-	-	
Net Realised Gains/ (Losses)	-	-	-	-	-	-	-	-	-	-	-	-	-	-	
Other Income	-	-	-	-	-	-	-	-	-	-	-	-	-	-	
Total Segmental Income	1,790,725,655	2,393,530,415	162,668,569	627,544,734	41,304,819	7,134,093	451,092,279	465,628,806	180,386,926	502,902,392	1,247,029,284	-	-	7,869,947,972	
Expenses:															
Gross Claims Paid	501,966,494	961,781,477	126,442,230	269,296,873	11,349,222	-	479,814,229	302,906,457	-	220,915,193	-	-	-	2,874,472,174	

Fig. in NPR



Particulars	Non-Life Insurance Business										Life Insurance Business		Treasury (Head Office)	Inter Segment Elimination	Total
	Fire	Motor	Marine	Engineering	Micro	Aviation	Cattle and Crop	Miscellaneous	Excess of Loss (Whole Account)	Term Life					
Claims Ceded	(59,607,563)	(88,455,043)	(43,655,164)	(32,418,010)	-	-	(202,971,122)	(15,456,061)	(21,955,769)	-	-	-	-	-	(464,518,733)
Gross Change in Contract Liabilities	1,162,421,220	27,747,517	53,933,550	1,064,374,871	351,007,000	-	90,084,530	87,650,661	-	82,179,905	-	-	-	-	2,568,743,261
Change in Contract Liabilities Ceded to Reinsurers	(682,137,053)	(44,231,040)	(66,282,693)	(731,411,801)	(119,390)	-	(23,424,064)	(8,541,983)	-	(12,928,280)	-	-	-	-	(1,569,076,304)
Net Claims Paid	922,643,098	856,842,910	70,437,922	569,841,933	11,580,839	-	343,503,573	366,559,074	(21,955,769)	290,166,818	-	-	-	-	3,409,620,398
Commission Expenses	615,257,683	839,816,030	85,291,576	205,841,988	5,202,437	38,074	146,213,366	175,707,507	131,454,358	12,724,847	-	-	-	-	2,217,547,864
Other Direct Expenses	10,306,467	-	-	-	-	-	-	642,562	82,522,944	42,388,975	-	-	-	-	135,860,949
Service Fees	16,971,875	22,415,350	2,725,022	6,923,573	826,096	51,496	6,866,724	4,905,863	1,469,824	5,524,692	-	-	-	-	68,680,515
Employee Benefits Expenses	-	-	-	-	-	-	-	-	-	-	-	-	-	-	-
Depreciation and Amortization Expenses	-	-	-	-	-	-	-	-	-	-	-	-	-	-	-
Impairment Losses	-	-	-	-	-	-	-	-	-	-	-	-	-	-	71,657,749
Other Expenses	-	-	-	-	-	-	-	-	-	-	-	-	-	-	-
Finance Cost	-	-	-	-	-	-	-	-	-	-	-	-	-	-	3,141,256
Total Segmental Expenses	1,565,179,123	1,719,074,291	158,454,519	782,607,493	17,609,372	89,569	496,583,662	547,815,005	193,491,357	350,805,332	-	-	-	-	5,906,508,730
Total Segmental Results	225,546,532	674,456,124	4,214,050	(155,062,759)	23,695,446	7,044,524	(45,491,384)	(82,186,199)	(13,104,432)	152,097,060	-	-	-	-	1,963,439,242
Segment Assets	791,884,393	176,567,931	105,179,230	776,169,623	4,993,746	25,791,993	190,000,170	54,688,416	-	12,928,280	-	-	-	-	17,562,217,761
Segment Liabilities	2,442,416,326	1,570,667,918	431,923,468	1,564,213,322	46,530,181	28,366,768	610,106,838	472,717,443	-	375,935,794	-	-	-	-	7,542,878,058



e) Reconciliation of Segmental Profit with Statement of Profit or Loss

Fig. in NPR

Particulars	2077-78	2076-77
Segmental Profit	953,837,619	1,963,439,242
Less: Depreciation and Amortization	5,493,241	5,571,433
Less: Non-cash expenses other than Depreciation and Amortization	-	-
Less: Unallocable Corporate Expenditures	244,250,319	274,759,826
Add: Unallocable Other Income	4,667,673	64,195,940
Less: Finance Cost	-	-
Less: Unallocable Other Direct Expenses	103,700,270	65,253,205
Profit Before Tax	605,061,461	1,682,050,718

f) Reconciliation of Assets

Fig. in NPR

Particulars	2077-78	2076-77
Segment Assets	19,948,981,288	17,562,217,761
Intangible Assets	919,578	1,229,897
Property, Plant and Equipment	557,074,287	534,885,186
Investment Properties	-	-
Deferred Tax Assets	-	24,309,708
Investments	-	-
Loans	12,782,844	10,980,391
Current Tax Assets (Net)	585,986,390	683,980,027
Other Assets	6,880,961,591	5,167,518,603
Total Assets	27,986,705,978	23,985,121,573

g) Reconciliation of Liabilities

Fig. in NPR

Particulars	2077-78	2076-77
Segment Liabilities	10,115,649,691	7,542,878,058
Provisions	348,516,485	303,025,255
Deferred Tax Liabilities	10,610,716.81	-
Current Tax Liabilities (Net)	-	-
Other Financial Liabilities	1,376,605,959	738,741,798
Other Liabilities	489,206,161	440,404,682
Total Liabilities	12,340,589,014	9,025,049,793

54 Related Party Disclosure

(a) Identified Related Parties

Parent:

Government of Nepal is the principal shareholder of the company with around 44% of shareholding and is the parent of the company. Government of Nepal exercises control over the company with its representation of majority members in the board of directors (including the chairman) of the company.

Subsidiaries:

There are no subsidiaries of Nepal Reinsurance Company Limited.

Associates

There are no associates of Nepal Reinsurance Company Limited.

Fellow Subsidiaries

There following are fellow subsidiaries of Nepal Reinsurance Company Limited where the Government of Nepal exercises its control.

Rastriya Beema Company Limited

Rastriya Beema Sansthan

Entities with significant influence over the entity

The following are the entities with significant influence over the entity:

Shikhar Insurance Company Limited	Though holding only 1.62% of the shareholding of the company, Shikhar Insurance has significant influence in the company through its representation in the board of directors of the company.
-----------------------------------	---

Key Management Personnel:

The following are the key management personnel of the company:

Name	Position held
Mr. Shankhar Kumar Rayemajhee	Chief Executive Officer
Mr. Rabindra Ghimire	Chairman
Mr. Madan Pokhrel	Director
Mr. Ishwori Prasad Aryal	Director
Mr. Sunil Ballav Panta	Director
Mr. Dip Prakash Pandey	Director
Mr. Navaraj Mudvari	Director

(b) Key Management Personnel Compensation:

Fig. in NPR

Particulars	2077-78	2076-77
Short-term employee benefits	3,831,737	3,456,491
Post-employment benefits	305,546	138,125
Other long-term benefits		165,750
Termination benefits	-	-
Total	4,137,283	3,760,366

Payment to Chief Executive Officer (CEO)

Fig. in NPR

	Particulars	2077-78	2076-77
	Annual salary and allowances	3,831,737	3,456,491
	Performance based allowances		
	i) Employee Bonus	-	-
	ii) Benefits as per prevailing provisions	-	-
	iii) Incentives	-	-
	Insurance related benefits		
	i) Life Insurance	-	-
	ii) Accident Insurance	-	-
	iii) Health Insurance (including family members)	-	-
	Total	3,831,737	3,456,491

(c) Related Party Transactions:

Fig. in NPR

Particulars	Parent	Subsidiaries	Fellow Subsidiaries	Entities with significant influence over the entity	Key Managerial Personnel	Total
Premium Earned						
For The Year Ended 31 Ashadh 2078 (15 July 2021)	-	-	151,092,303	530,640,184	-	681,732,487
For The Year Ended 31 Ashadh 2077 (15 July 2020)	-	-	111,756,774	391,313,104	-	503,069,878
Commission Income						
For The Year Ended 31 Ashadh 2078 (15 July 2021)	-	-	-	-	-	-
For The Year Ended 31 Ashadh 2077 (15 July 2020)	-	-	-	-	-	-
Rental Income						
For The Year Ended 31 Ashadh 2078 (15 July 2021)	-	-	-	-	-	-
For The Year Ended 31 Ashadh 2077 (15 July 2020)	-	-	-	-	-	-
Interest Income						
For The Year Ended 31 Ashadh 2078 (15 July 2021)	-	-	-	-	-	-
For The Year Ended 31 Ashadh 2077 (15 July 2020)	-	-	-	-	-	-
Sale of Property, Plant & Equipment						
For The Year Ended 31 Ashadh 2078 (15 July 2021)	-	-	-	-	-	-
For The Year Ended 31 Ashadh 2077 (15 July 2020)	-	-	-	-	-	-

Particulars	Parent	Subsidiaries	Fellow Subsidiaries	Entities with significant influence over the entity	Key Managerial Personnel	Total
Purchase of Property, Plant & Equipment						
For The Year Ended 31 Ashadh 2078 (15 July 2021)	-	-	-	-	-	-
For The Year Ended 31 Ashadh 2077 (15 July 2020)	-	-	-	-	-	-
Premium Paid						
For The Year Ended 31 Ashadh 2078 (15 July 2021)	-	-	-	-	-	-
For The Year Ended 31 Ashadh 2077 (15 July 2020)	-	-	-	-	-	-
Commission Expenses						
For The Year Ended 31 Ashadh 2078 (15 July 2021)	-	-	52,882,306	185,724,064	-	238,606,370
For The Year Ended 31 Ashadh 2077 (15 July 2020)	-	-	39,114,871	136,959,586	-	176,074,457
Dividend						
For The Year Ended 31 Ashadh 2078 (15 July 2021)	-	-	-	-	-	-
For The Year Ended 31 Ashadh 2077 (15 July 2020)	-	-	-	-	-	-
Meeting Fees						
For The Year Ended 31 Ashadh 2078 (15 July 2021)	-	-	-	-	-	-
For The Year Ended 31 Ashadh 2077 (15 July 2020)	-	-	-	-	-	-
Allowances to Directors						
For The Year Ended 31 Ashadh 2078 (15 July 2021)	-	-	-	-	1,339,821	1,339,821
For The Year Ended 31 Ashadh 2077 (15 July 2020)	-	-	-	-	550,800	550,800
Taxes, Levies and Regulatory Fees						
For The Year Ended 31 Ashadh 2078 (15 July 2021)	692,068,988	-	-	-	-	692,068,988
For The Year Ended 31 Ashadh 2077 (15 July 2020)	753,024,143	-	-	-	-	753,024,143

(d) Related Party Balances:

Fig. in NPR

Particulars	Parent	Subsidiaries	Fellow Subsidiaries	Entities with significant influence over the entity	Key Managerial Personnel	Total
Receivables including Reinsurance Receivables						
For The Year Ended 31 Ashadh 2078 (15 July 2021)	-	-	238,680,827	605,450,533	-	844,131,360
For The Year Ended 31 Ashadh 2077 (15 July 2020)	-	-	116,070,374	349,188,829	-	465,259,203
Other Receivables (to be Specified)						
For The Year Ended 31 Ashadh 2078 (15 July 2021)	-	-	-	-	-	-
For The Year Ended 31 Ashadh 2077 (15 July 2020)	-	-	-	-	-	-
Payables including Reinsurance Payables						
For The Year Ended 31 Ashadh 2078 (15 July 2021)	-	-	-	-	-	-
For The Year Ended 31 Ashadh 2077 (15 July 2020)	-	-	-	-	-	-
Other Payables (Taxes, Levies and Regulatory Fees)						
For The Year Ended 31 Ashadh 2078 (15 July 2021)	831,258,852	-	-	-	-	831,258,852
For The Year Ended 31 Ashadh 2077 (15 July 2020)	958,710,609	-	-	-	-	958,710,609



55 Leases

(a) Leases as Lessee

(i) Operating Leases:

"The Company has various operating leases ranging for 5 years for both the years 2077-78 and 2076-77. There are no non-cancellable periods for the current ongoing lease contracts. The leases are renewable by mutual consent and contain escalation clause. Rental expenses for operating leases recognised in the Statement of Profit and Loss for the year is NPR 8,387,709 (FY 2076-77: NPR 6,975,477)."

Disclosure in respect of Non-cancellable lease is as given below

Future Minimum Lease Payments	2077-78	2076-77
i) Not Later than 1 year	-	-
ii) Later than 1 year and not later than 5 years	-	-
iii) Later than 5 years	-	-

(ii) Finance Lease:

The Company doesn't hold any asset under finance leases. Future minimum lease payments and lease liability at the end of the year as required to be presented by Beema Samiti (Insurance Board) are given below:

Future Minimum Lease Payments	2077-78	2076-77
i) Not Later than 1 year	-	-
ii) Later than 1 year and not later than 5 years	-	-
iii) Later than 5 years	-	-
Total Future Minimum Lease Payments	-	-
Less: Effect of Discounting	-	-
Finance lease liability recognised	-	-

(b) Leases as Lessor

(i) Operating Lease:

The Company has not leased out any office space.

Disclosure in respect of Non-cancellable lease as required to be presented by Beema Samiti (Insurance Board) are as given below

Future Minimum Lease Income	2077-78	2076-77
i) Not Later than 1 year	-	-
ii) Later than 1 year and not later than 5 years	-	-
iii) Later than 5 years	-	-

(ii) Finance Lease:

The Company has not given any assets under finance leases. Disclosure as required to be presented by Beema Samiti (Insurance Board) are given below:

Particulars	Gross Investment	Unearned Finance Income	Net Investment	Gross Investment	Unearned Finance Income	Net Investment
i) Not Later than 1 year					-	-
ii) Later than 1 year and not later than 5 years					-	-
iii) Later than 5 years					-	-
Total					-	-

56 Capital Commitments

Estimated amount of contracts remaining to be executed and not provided for		
Particulars	2077-78	2076-77
Intangible Assets	-	
Property, Plant and Equipment	-	
Investment Properties	-	
Total	-	-

57 Contingent Liabilities

Particulars	2077-78	2076-77
Claims against Company not acknowledged as debts		
a) Income Tax	-	
b) Indirect Taxes	-	
c) Other (to be Specified)	-	
Total	-	-

58 Events occurring after Balance Sheet

There were no major events occurring after the balance sheet date.

59 Assets Pledged as Security (only if pledged)

The carrying amount of assets pledged as security are:

Particulars	2077-78	2076-77
Reinsurance Receivables	-	-
Investments in equity	-	-
Fixed Deposits	-	-
Property, plant and equipment	-	-
Others (to be Specified)	-	-
Total	-	-

60 Miscellaneous

(i) All amounts are in Nepalese Rupees unless otherwise stated.

(ii) All figures are in the Nearest Rupee & Rounded off.

61 Other Disclosures

"In the previous year, total amount of NPR 71,198,138 related to advance tax and TDS Receivable not yet claimable under income tax have been separately presented under other assets as required by the Beema Samiti and impaired. During the year, NPR 512,957,211 has been transferred back from Catastrophe reserve to general reserves as per the approval of the Beema Samiti in response to the high amount of Covid claim cases."

Nepal Reinsurance Company Limited

Annexure III

Major Financial Indicator

Fig. in NPR

S. N.	Particular	Indicators	Fiscal Year				
			2077-78	2076-77	2075-76	2074-75	2073-74
1	Net worth	NRs.	15,646,116,978	14,960,071,780	12,255,127,608	10,152,977,898	6,958,152,340
2	Number of Shares	Number	100,000,000	100,000,000	50,000,000	50,000,000	50,000,000
3	Book value per shares	NRs.	156.46	149.60	245.10	203.06	139.16
4	Net Profit	NRs.	401,078,808	1,133,651,867	916,704,245	1,007,643,559	668,599,070
5	Earning per Shares (EPS)	NRs.	4.01	12.84	11.27	20.11	13.37
6	Dividend per Shares (DPS)	NRs.	4.01	12.84	11.27	20.11	13.37
7	Market Price per Shares (MPPS)	NRs.	1,594	504	NA	NA	NA
8	Price Earning Ratio	Ratio	397.43	39	NA	NA	NA
9	Return on Equity	%	2.62%	8.33%	8.18%	11.78%	10.11%
10	Return on Investment	%	7.73%	8.06%	9.09%	8.49%	6.26%
11	Loss Ratio {(Claim Paid + change in reserve)/ (Net Written Premium)}	%	71.62%	52.55%	40.74%	33.10%	29.07%
12	Expense Ratio (Underwriting Expense including Commission/ Net Written Premium)	%	36.34%	38.34%	65.87%	20.09%	42.35%
11	Combined Ratio (Loss Ratio + Expense Ratio)'	%	107.97%	90.89%	106.62%	53.19%	71.42%
13	Net Insurance Premium/ Gross Insurance Premium	%	87.40%	86.14%	83.27%	78.49%	120.67%
14	Net Profit/ Gross Insurance Premium	%	4.41%	15.05%	15.97%	23.79%	19.43%
15	Gross Insurance Premium/ Total Assets	%	32.52%	31.40%	31.62%	32.51%	36.64%
16	Investment & loan income/ Total investment & loan amount	%	7.58%	8.09%	9.10%	8.49%	6.26%
17	Reinsurance commission/ Gross Reinsurance Premium	%	2.31%	4.48%	27.91%	28.68%	34.01%
18	Management expenses/ Gross Insurance Premium	%	2.89%	4.71%	3.42%	4.14%	2.99%
19	Broker Related Expenses/ Gross Insurance Premium	%	0.38%	0.41%	0.82%	0.60%	0.20%
20	Number of Brokers	Numbers	43	43	39	30	25
21	Number of Branch & Sub- Branch	Numbers	1	1	1	1	1
22	Employee expenses/ Management expenses	%	52.14%	62.52%	69.99%	80.73%	76.85%
23	Employee expenses/ Number of Employees	%	3,923,117	6,343,393	4,575,041	4,719,139	2,639,961

	Particular	Indicators	Fiscal Year				
			2077-78	2075/76	2074/75	2073/74	2072/73
24	Net Outstanding Claim Provision/ Net Claim Paid	%	41.31%	74.47%	46.65%	50.91%	114.90%
25	Outstanding Claim Provision/ Number of Claim Paid	%					
26	Number of Claim Insurance Policies/Treaties/ Total numbers of existing Policies/Treaties	%					
27	Net Technical Provisions/ Total Equity	%	45.76%	36.13%	32.84%	19.97%	26.00%
28	Gross Premium/ Owner Equity	%	58.17%	50.35%	46.83%	41.71%	49.46%
29	Net Premium/ Equity	%	50.84%	43.37%	38.99%	32.74%	40.99%
30	Insurable Debt/ Total Equity	%	36.60%	29.91%	30.14%	20.49%	22.34%
31	Net Premium Growth Rate	%	22.61%	35.77%	53.11%	9.44%	309.16%
32	Change in Gross Written Premium	%	31.35%	9.40%	90.06%	11.29%	91.06%
33	Cession Ratio	%	11.17%	13.74%	13.19%	21.51%	17.13%
34	Net Technical Reserve/ Average of Net Claim Paid for Last 3 Years	%	248.60%	320.13%	393.42%	461.19%	1100.88%
35	Liquidity Ratio	%	9.51%	4.49%	4.67%	4.27%	3.23%
36	Affiliate Ratio	%	-	-	-	-	-
37	(Unquoted Equities + Debtors)/ Net Total Assets	%	41.06%	34.90%	33.38%	22.17%	22.34%
38	Solvency Margin	%	2.82	2.47	2.65	2.07	14.14
39	Change in Equity	%	4.59%	22.07%	20.70%	45.91%	11.02%



Annexure IV

Nepal Reinsurance Company Limited

Details of Insured Amount

S.N.	Insurance Types	Outstanding Insurance Treaties & Fac		Insured Amount against Outstanding Insurance Policies		Insured Risk Shared with Re-Insurer		Net Insured Risk	
		2077-78	2076-77	2077-78	2076-77	2077-78	2076-77	2077-78	2076-77
	Non-life								
	Fire								
	Motor								
	Marine								
	Engineering								
	Micro								
	Aviation								
	Cattle and Crop								
	Miscellaneous								
	Excess of Loss (Whole Account)								
	Others (to be specified)								
	Life								
	Term								
	Others (to be specified)								
	Total								

Due to unavailability of the required data and the administrative costs and time required to extract same being high, the above information could not be presented.



नेपाल सरकार
अर्थ मन्त्रालय
(वित्तीय क्षेत्र व्यवस्थापन तथा संस्थान समन्वय महाशाखा)



पत्र संख्या:-वि.क्षे.व्य.सं.स. २०७९/८०

च. नं.:- ६५


सिंहदरबार, काठमाडौं
नेपाल ।

मिति : २०७९।०५।०२

विषय: लाभांश वितरण सहमति सम्बन्धमा ।

श्री नेपाल पुनर्बीमा कम्पनी लि,
थापाथली, काठमाडौं ।

तहाँको ने.पु.बी.कं.लि.सं.स.(२०७८/०७९), च.नं.१७५, मिति २०७९/०३/०५ को पत्रबाट आ.व. २०७७/७८ को वित्तीय विवरण अनुसार वितरण योग्य मुनाफाबाट चुक्ता पूँजी रु.११,६५,००,००,०००।- (एघार अर्ब पैसठ्ठी करोड) को ५ प्रतिशत बोनस शेयर र ०.२६३२(शून्य दशमलव दुई छ तीन दुई) प्रतिशत नगद लाभांश(कर प्रयोजनार्थ) वितरण गर्ने स्वीकृति माग भएकोमा तहाँ कम्पनीको साधारणसभाबाट पारित भएपछि मात्र वितरण गर्नेगरी लाभांश वितरण गर्ने नेपाल सरकार, माननीय मन्त्रीस्तरको मिति २०७९/०४/३१ को निर्णयानुसार सहमति प्रदान गरिएको व्यहोरा अनुरोध छ ।


2079/05/02
(श्यामप्रसाद आचार्य)

शाखा अधिकृत

टेलिफोन नं.:- बजेट म. ४२११८०१, प्रशासन म. ४२११७४८, ४२११३००, राजस्व व्य.म. ४२११८६७, अ.आ.स.स.म. ४२११८३७ -
आ.नि.वि.म. ४२११८२६, योजना, अनुगमन तथा मू.म. ४२००५३७, कानून तथा फैसला का.म. ४२११८१३, वि.क्षे.व्य. तथा सं.स.म. ४२११९९३, वि.सं.स.म. ४२११३१६
फ्याक्स नं. ४२१११६४, ४२११३४८ (बजेट म.), ४२१११६५, (अ.आ.स.स.म.)
ईमेल : admindivision@mof.gov.np, वेब साईट: www.mof.gov.np





बीमा समिति
BEEMA SAMITI

नेपालको बीमा नियमनकारी निकाय
Insurance Regulatory Authority of Nepal



मिति: २०७९/०४/१९

गैरस्थलगत सुपरीवेक्षण: ८२ (२०७९/०८०) च.नं. ४००

श्री नेपाल पुनर्बीमा कम्पनी लिमिटेड,
थापाथली, काठमाण्डौं ।

विषय: आ.व. २०७७/७८ को वित्तीय विवरण स-शर्त स्वीकृति बारे ।

यस समितिमा प्राप्त तहाँको मिति २०७९/०३/०६ (ने.पु.बी.कं.लि. ३३८/०७८/०७९ च.नं. २४८५) को पत्र सम्बन्धमा लेखिदैछ ।

उपरोक्त सम्बन्धमा तहाँबाट पेश भएको वित्तीय विवरण तथा अन्य कागजातहरू अध्ययन गर्दा बीमा ऐन, २०४९ को दफा १९, २०, २१ र २२ का प्रावधानहरू पालना गरेको देखिएकोले तहाँले प्रस्ताव गरे बमोजिमको बोनश शेरर र नगद लाभांश (बोनश शेररमा लाग्ने कर प्रयोजनका लागि मात्र) अन्य प्रचलित कानूनी व्यवस्थाको समेत पालना गर्ने गरी वार्षिक साधारण सभाबाट पारित भएको अवस्थामा मात्र शेररधनीहरूलाई वितरण गर्ने तथा तहाँको आ.व. २०७७/७८ को वार्षिक वित्तीय विवरणलाई समितिबाट जारी भएको वित्तीय विवरण सम्बन्धी निर्देशनको निर्देशन नं. ७.५, ७.६ र ७.७ बमोजिम वार्षिक प्रतिवेदनमा समावेश गर्न, साधारण सभामा पेश गर्न तथा प्रकाशित गर्न देहायका निर्देशन, शर्त र आदेश सहित स्वीकृति प्रदान गरिएको व्यहोरा निर्णयानुसार जानकारी गराउदछौं ।

१. बीमकको लेखापरीक्षकले औल्याएका सम्पूर्ण कैफियतहरू सुधार गर्न तथा उक्त कैफियतहरू पुनः दोहोरिन नदिन आवश्यक व्यवस्था गर्ने ।
२. बीमकले समितिबाट जारी भएको पुनर्बीमा व्यवसाय (व्यवस्थापन तथा सञ्चालन) सम्बन्धी निर्देशिका, २०७६ को दफा ५ (७) बमोजिम महाविपत्ती व्यवस्थापन खाका(CAT Modeling) तयार गर्ने ।
३. बीमकले आफ्नो नेटवर्थको आधारमा जीवन बीमा पोर्टफोलियोको पुनर्बीमा धारण गरी बाँकी रहेको जोखिमको लागि पुनर्बीमाको व्यवस्था गर्ने ।
४. बीमकले अन्य बीमकबाट प्राप्त हुन बाँकी र पुनर्बीमकबाट प्राप्त हुन बाँकी शीर्षकहरूमा देखाएका पुराना बक्यौताहरू असुल उपर गर्ने ।
५. बीमकको जोखिमाड्कन तथा दाबी भुक्तानी प्रक्रिया प्रभावकारी गराउने ।
६. बीमकले जोखिम व्यवस्थापन समितिलाई प्रभावकारी बनाउन एक महिना भित्र जोखिम व्यवस्थापन विभाग स्थापना गरी समितिबाट जारी भएको जोखिम व्यवस्थापन सम्बन्धी मार्गदर्शन बमोजिम जोखिम व्यवस्थापन सम्बन्धी कार्य गर्ने ।
७. बीमकले लेखा परीक्षण समितिलाई प्रभावकारी बनाई आन्तरिक नियन्त्रण प्रणाली सुदृढ बनाउने ।
८. बीमकले समितिबाट जारी भएको निर्देशन बमोजिम NFRS मा आधारित वित्तीय विवरणमा खुलासा गर्नुपर्ने विवरणहरू आ.व. २०७८/७९ देखि पूर्ण रूपमा खुलासा गरेर मात्र वित्तीय विवरण समितिमा पेश गर्ने ।
९. बीमकले समितिबाट वित्तीय विवरण स्वीकृत भएको मितिले ६०(साठी) दिन भित्र साधारण सभा गर्ने ।


.....
(सुशील देव सुवेदी)
निर्देशक

बोधार्थ :-

श्रीमान अध्यक्षज्यूको सचिवालय, बीमा समिति ।

श्रीमान कार्यकारी निर्देशकज्यूको सचिवालय, बीमा समिति ।

ब.नं. २९७२, ललितपुर-१०, कुपण्डोल, नेपाल, फोन: ०१-५५२९०७९, ५५३८७४३, फ्याक्स: ०१-५५२०९९९, टोल फ्रि नं.: १६६०-०१-५६७८९
O. Box No.: 2172, Lalitpur-10, Kupandole, Nepal, Phone: 01-5521079, 5538743, Fax: 01-5520119, Toll Free No.: 1660-01-56789
Website: www.nib.gov.np, E-mail: info@nib.gov.np



यस कम्पनीको आ.व.२०७७/७८ को बीमा समितिबाट वित्तीय विवरण स्वीकृत हुँदा उल्लेखित महत्त्वपूर्ण शर्तहरू सम्बन्धमा संचालक समितिको जवाफ निम्नानुसार रहेको छ :

- बीमकको लेखा परीक्षण प्रतिवेदनमा उल्लेख गरिएका सम्पूर्ण कैफियतहरू सुधार गर्न तथा त्यस्ता कैफियतहरू पुनः दोहोरिन नदिन आवश्यक व्यवस्था गर्ने ।

जवाफ: कम्पनीले लेखा परीक्षण प्रतिवेदनमा उल्लेख गरिएका सम्पूर्ण कैफियतहरू सुधार गर्न तथा त्यस्ता कैफियतहरू पुनः दोहोरिन नदिन निरन्तर प्रयास गरिरहेको छ ।
- बीमकले समितिबाट जारी भएको पुनर्बीमा व्यवसाय (व्यवस्थापन तथा सञ्चालन) सम्बन्धी निर्देशिका, २०७६ को दफा ७ (५) बमोजिम महाविपत्ति व्यवस्थापन खाका (CAT Modeling) तयार गर्ने ।

जवाफ: पुनर्बीमा व्यवसाय (व्यवस्थापन तथा सञ्चालन) सम्बन्धी निर्देशिका, २०७६ को दफा ७ (५) बमोजिम महाविपत्ति व्यवस्थापन खाका (CAT Modeling) तयार गरिसकेको अनुरोध गरिन्छ ।
- बीमकले आफ्नो नेट वर्थको आधारमा जीवन बीमा पोर्टफोलियोको पुनर्बीमा धारण गरी बाँकी रहेको जोखिमको लागि पुनर्बीमाको व्यवस्था गर्ने ।

जवाफ: कम्पनीको नेट वर्थको आधारमा जीवन बीमा पोर्टफोलियोको पुनर्बीमा धारण गरी बाँकी रहेको जोखिमको लागि पुनर्बीमाको व्यवस्था गर्न तथ्याङ्क संकलन तथा विश्लेषण कार्य भइरहेको छ । यथाशीघ्र पुनर्बीमा व्यवस्था गरिनेछ ।
- बीमकले अन्य बीमकबाट प्राप्त हुन बाँकी र पुनर्बीमकबाट प्राप्त हुन बाँकी शीर्षकमा देखाएका पुराना बक्यौताहरू असुल उपर गर्ने ।

जवाफ: कम्पनीले अन्य बीमकबाट प्राप्त हुन बाँकी र पुनर्बीमकबाट प्राप्त हुन बाँकी शीर्षकमा देखाएका पुराना बक्यौता असुलीमा तुलनात्मक रूपमा प्रगति भएको र बाँकीका लागि निरन्तर प्रयास भइरहेको छ ।
- बीमकको जोखिमाङ्कन तथा दाबी भुक्तानी प्रभावकारी गराउने ।

जवाफ: कम्पनीको जोखिमाङ्कन तथा दावी भुक्तानी प्रभावकारी बनाउने छ ।

दाबी सम्बन्धमा :

- कम्पनीले दाबीसम्बन्धी सम्पूर्ण कागजात प्राप्त भएको ७ दिनभित्र दाबी भुक्तानी गर्ने, आ.व.२०७८/७९ असार मसान्तसम्म प्राप्त SLA दाबीहरूको यथाशीघ्र दाबी भुक्तानी गरी दाबी फछ्यौट गर्ने, Cash Call दाबीको सम्बन्धमा आवश्यक कागजात प्राप्त भएपश्चात् १५ दिनभित्र Cash Call भुक्तानी गर्ने ।
- बीमकले जोखिम व्यवस्थापन समितिलाई प्रभावकारी बनाउन एक महिनाभित्र जोखिम व्यवस्थापन विभाग स्थापना गरी समितिबाट जारी भएको जोखिम व्यवस्थापनसम्बन्धी मार्गदर्शनबमोजिम जोखिम व्यवस्थापनसम्बन्धी कार्य गर्ने ।

जवाफ: कम्पनीको सञ्चालक समितिको मिति २०७९/०४/१३ (बैठक नं. ४०९)को निर्णय नं. ७(ख) मा “बीमा समितिको निर्देशानुसार गठन गर्नुपर्ने जोखिम व्यवस्थापन विभाग गठन गर्न व्यवस्थापनलाई निर्देशन दिइयो ।” भनी निर्णय भएको ।
 - बीमकले लेखा परीक्षण समितिलाई प्रभावकारी बनाई आन्तरिक नियन्त्रण प्रणाली सुदृढ बनाउने ।

जवाफ: लेखा परीक्षण समितिलाई प्रभावकारी बनाइएको छ । आन्तरिक नियन्त्रण प्रणालीलाई थप सुदृढ बनाइने छ ।
 - बीमकले समितिबाट जारी भएको निर्देशनबमोजिम NFRS मा आधारित वित्तीय विवरणमा खुलासा गर्नुपर्ने विवरणहरू आ.व. २०७८/७९ देखि पूर्ण रूपमा खुलासा गरेर मात्र वित्तीय विवरण समितिमा पेश गर्ने ।

जवाफ: कम्पनीले समितिबाट जारी भएको निर्देशनबमोजिम NFRS मा आधारित वित्तीय विवरणमा खुलासा गर्नुपर्ने विवरणहरू पूर्ण रूपमा खुलासा गरेर मात्र वित्तीय विवरण समितिमा पेश गर्ने जानकारी गराउदछौं ।
 - बीमकले समितिबाट वित्तीय विवरण स्वीकृत भएको मितिले ६० दिनभित्र साधारणसभा गर्नु हुन ।

जवाफ: मिति २०७९/०५/३० मा साधारण-सभा हुने मिति तय भएको छ ।



A seminar organize for non life insurance companies held in Maldives.



Industry Academic Interaction program.



Welcome program of newly appointed Chairman of Nepal Re Dr. Rabindra Ghimire.



Staff interaction program.



Largest Tax payer in FY 2076-77, award received from honourable finance minister.



Interaction program with ceding companies of Nepal- Reinsurance Market in Nepal Current Status and Future Prospects.



Recreation program.



Participation by CEO and senior staff in annual insurance and reinsurance conference held in Nairobi, Kenya 2022.

