



# नेपाल पुनर्बीमा कम्पनी लिमिटेड Nepal Reinsurance Co. Ltd.

(An undertaking of Nepal Government)



ANNUAL REPORT  
2021/2022

[www.nepalre.com.np](http://www.nepalre.com.np)

# Board of Directors



**Mr. Ishwori Prasad Aryal**  
**Chairman**

(Representative of Government of Nepal)

Appointment Date :2022-12-05



**Mr. Navaraj Mudvari**  
**Director**

(Representative of public Shareholders)

Appointment Date :2020-01-13



**Mr. Madan Pokhrel**  
**Director**

(Representative of Government of Nepal)

Appointment Date :2021-10-25



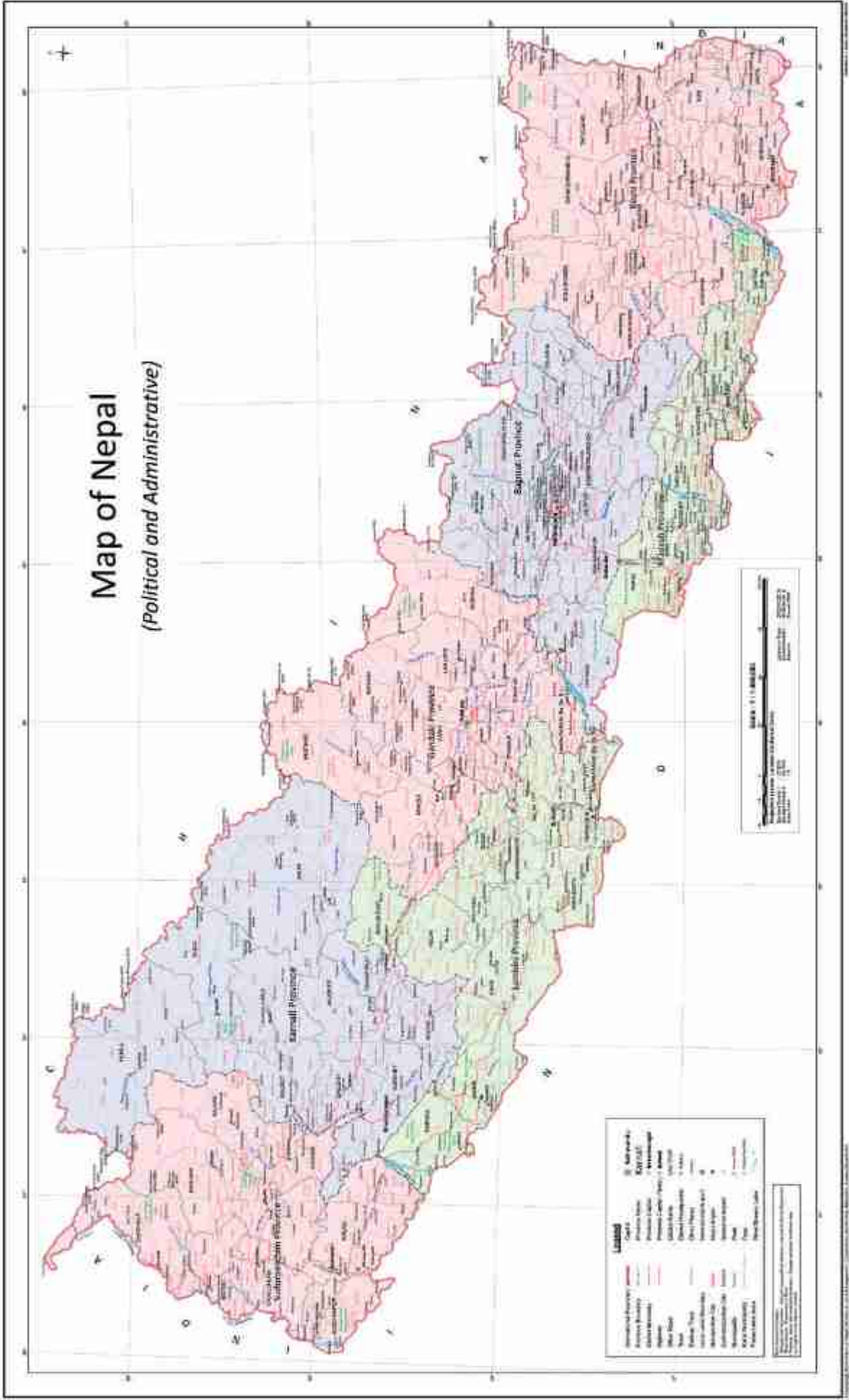
**Mrs. Anita Rayamajhi Tandan**  
**Director**

(Independent Director)

Appointment Date :2022-08-24



**Mr. Damodar Bhandari**  
**Assistant Chief Executive Officer**  
Company Secretary



# Nepal Re at a Glance



**F**irst  
Reinsurance  
Company of Nepal



**P**romoted by  
Government of Nepal and  
Insurance Companies  
of Nepal



**P**ublic-Private  
Partnership  
Model



**C**omposite  
Reinsurer



**FSR**  
AA- Stable Rating  
by ICRANP-IR



**QMS**  
ISO 9001:2015  
Certified Company



**3.26**  
Solvency Ratio



NRs **16.74** Billion  
Net Worth



**3.85%**  
Management  
Expense Ratio



**55.09%**  
Loss Ratio

## विषय सूची

१.	आठौं वार्षिक साधारण-सभा सम्बन्धी सूचना.....	५
२.	प्रतिनिधि नियुक्त गर्ने फाराम (प्रोक्सी).....	७
३.	वित्तीय भ्रूलक.....	१०
४.	अध्यक्षको मन्तव्य.....	१३
५.	प्रमुख कार्यकारी अधिकृतको प्रतिवद्धता.....	१५
६.	सञ्चालक समितिको तर्फबाट अध्यक्ष श्री इश्वरी प्रसाद अर्यालद्वारा प्रस्तुत वार्षिक प्रतिवेदन....	१६
७.	प्रबन्धपत्र संशोधन तीनमहले.....	२५
८.	आर्थिक वर्ष २०७८/७९ मा संस्थागत सामाजिक उत्तरदायित्व.....	२६
९.	GAAP अनुसारको वित्तीय विवरण.....	२६
१०.	NFRS अनुसारको वित्तीय विवरण.....	१०२
११.	अर्थ मन्त्रालयको स्वीकृति.....	१८६
१२.	नेपाल बीमा प्राधिकरणको पत्र.....	१८७
१३.	नेपाल बीमा प्राधिकरणबाट वित्तीय विवरण स्वीकृत हुँदा उल्लेखित महत्त्वपूर्ण शर्त र जवाफ ..	१८८
१४.	आर्थिक वर्ष २०७७/०७८ को सातौं वार्षिक साधारणसभाको भ्रूलकहरू.....	१८९



# नेपाल पुनर्बीमा कम्पनी लिमिटेड.

थापाथली, काठमाडौं

## आठौं वार्षिक साधारण सभा सम्बन्धी सूचना

(प्रथम पटक प्रकाशित मिति २०८०।०२।२६ गते)

सञ्चालक समितिको मिति २०८०।०२।२५ गते साँझ ०५:१५ मा बसेको ४६१ औं बैठकको निर्णयानुसार देहायका विषयहरूमा छलफल तथा निर्णय गर्नको लागि निम्न मिति, स्थान र समयमा कम्पनीको आर्थिक वर्ष २०७८/७९ को आठौं वार्षिक साधारण सभा बस्ने भएको हुँदा सम्पूर्ण शेयरधनी महानुभावहरूको उपस्थितिका लागि यो सूचना प्रकाशित गरिएको छ।

### १. साधारण सभा हुने मिति, स्थान र समय:

मिति : २०८०/०३/१५ गते शुक्रबार।

स्थान : अमृतभोग, कालिका स्थान, काठमाडौं।

समय : विहान ११:३० बजे।

### २. छलफलका विषय:

#### क. सामान्य प्रस्तावहरू:

१. आर्थिक वर्ष २०७८/७९ को सञ्चालक समितिको वार्षिक प्रतिवेदन छलफल गरी पारित गर्ने।
२. लेखा परीक्षकको प्रतिवेदन सहितको २०७९ असार मसान्तको वासलात, आ.व. २०७८/७९ को नाफा/नोक्सान हिसाब तथा नगद प्रवाह विवरण र वित्तीय विवरणसँग सम्बन्धित अनुसूचीहरू छलफल गरी पारित गर्ने।
३. कम्पनीको चुक्ता पूँजी रु. १२,२३,२५,००,०००/- (बाह्र अर्ब तेइस करोड पच्चीस लाख) को ०.२५ (शून्य दशमलव दुई पाँच) प्रतिशत नगद लाभांश (कर प्रयोजनार्थ) वितरण गर्न स्वीकृति प्रदान गर्ने।
४. कम्पनी ऐन, २०६३ को दफा १११ अनुसार आर्थिक वर्ष २०७९/८० को लागि बाह्य लेखापरीक्षकमा टि.आर. उपाध्याय एण्ड कम्पनी, चार्टर्ड एकाउन्टेन्ट्स, लालदरबार, काठमाडौंलाई नियुक्त गर्ने र पारिश्रमिक निर्धारण गर्ने।
५. नियमावलीको नियम २७ को उपनियम (२) (ख) अनुसार नेपाल सरकार बाहेकका संस्थागत लगानीकर्ताबाट सञ्चालक समितिमा प्रतिनिधित्व गर्न दुईजना सञ्चालकको निर्वाचन गर्ने।

#### ख. विशेष प्रस्तावहरू:

१. कम्पनीको चुक्ता पूँजी रु. १२,२३,२५,००,०००/- (बाह्र अर्ब तेइस करोड पच्चीस लाख) को ४.७५ (चार दशमलव सात पाँच) प्रतिशतका दरले हुन आउने रु.५८,१०,४३,७५०/- (अन्दाउन करोड दश लाख त्रिचालीस हजार सात सय पचास) बोनस शेयर वितरण गर्न स्वीकृति प्रदान गर्ने। बोनस शेयर वितरण पश्चात कम्पनीको साविक जारी तथा चुक्ता पूँजीमा वृद्धि भई रु.१२,८१,३५,४३,७५०/- (बाह्र अर्ब एकासी करोड पैतीस लाख त्रिचालीस हजार सात सय पचास) कायम हुने हुँदा सोही अनुसार प्रबन्धपत्रको दफा ६(२) र ६(३) संशोधन गर्ने।
२. कम्पनी ऐन, २०६३ को दफा १०५ को (१)(ग) अनुसार सञ्चालक समितिको निर्णय बमोजिम संस्थागत सामाजिक उत्तरदायित्व अन्तर्गत गरिएका खर्चलाई अनुमोदन गर्ने।
३. कम्पनीको प्रबन्धपत्र/नियमावलीको प्रस्तावित संशोधनमा नेपाल सरकार वा नियमनकारी निकायहरूबाट कुनै फेरबदलको सुझाव प्राप्त भएमा सो बमोजिम आवश्यक फेरबदल गर्न सञ्चालक समितिलाई अख्तियारी प्रदान गर्ने।

#### ग. विविध:

सञ्चालक समितिको आज्ञाले



(दामोदर भण्डारी)  
कम्पनी सचिव



## साधारण सभा सम्बन्धी सामान्य जानकारी

१. साधारण सभा प्रयोजनको निमित्त मिति २०८०।०३।०७ गते शेयरधनी दर्ता पुस्तिका बन्द (Book Close) गरिनेछ।
२. नेपाल स्टक एक्चेन्ज लिमिटेडमा मिति २०८०।०३।०६ गतेसम्म कारोबार भई नियमानुसार शेयर नामसारी भएका शेयरधनीहरू मात्र साधारण सभामा भाग लिन योग्य हुनेछन्।
३. सभामा भागलिन इच्छुक शेयरधनी महानुभावहरूले शेयर प्रमाणपत्र वा हितग्राही खाता (DMAT) खोलिएको प्रमाण, नागरिकता वा अन्य परिचय खुल्ने फोटो सहितको परिचयपत्र साधमा लिई आउनु पर्नेछ।
४. सभामा भाग लिने प्रत्येक शेयरधनी महानुभावहरूले सभा स्थलमा रहेको हाजिरी पुस्तिकामा दस्तखत गर्नु पर्नेछ। हाजिरी पुस्तिका बिहान १०:०० बजेदेखि खुल्ला रहनेछ।
५. सभामा भाग लिनको लागि आफ्नो प्रतिनिधि (प्रोक्सी) नियुक्त गर्न चाहने शेयरधनीहरूले आफ्नो सम्पूर्ण शेयरको एउटै प्रतिनिधि हुने गरी प्रचलित कम्पनी कानूनले तोकेको ढाँचामा प्रतिनिधिपत्र (प्रोक्सी) फाराम भरी सभा शुरु हुनुभन्दा कम्तीमा ७२ घण्टा अगाडि अर्थात् मिति २०८०।०३।१२ गते बिहान ११ बजेभित्र कम्पनीको शेयर रजिष्ट्रारको कार्यालय श्री आरबिबि मर्चेन्ट बैकिङ लि., टेकु, काठमाडौंमा दर्ता गरिसक्नु पर्नेछ। कम्पनीका शेयरधनीहरूलाई मात्र प्रोक्सी नियुक्त गर्न सकिनेछ। एकभन्दा बढी व्यक्तिलाई शेयर विभाजन गरी वा अन्य कुनै किसिमबाट छुट्टयाएर दिइएको प्रोक्सी बदर हुनेछ।
६. सभामा भाग लिनको लागि प्रतिनिधि (प्रोक्सी) नियुक्त गरिसके पछि प्रतिनिधि फेरबदल गर्न चाहेमा पहिले दिएको प्रतिनिधि (प्रोक्सी) बदर गरी यो प्रतिनिधि (प्रोक्सी) लाई मान्यता दिइयोस् भन्ने छुट्टै पत्र सहित प्रोक्सी फाराम सभा शुरु हुनुभन्दा कम्तीमा ४८ घण्टा अगाडि अर्थात् मिति २०८०।०३।१३ का दिन बिहान ११ बजेभित्र कम्पनीको शेयर रजिष्ट्रारको कार्यालय श्री आरबिबि मर्चेन्ट बैकिङ लि., टेकु काठमाडौंमा प्राप्त हुने गरी दर्ता गराएको अवस्थामा अधिल्लो प्रतिनिधिलाई स्वतः बदर भएको मानी पछिल्लो प्रतिनिधि (प्रोक्सी) लाई मान्यता दिइनेछ।
७. प्रतिनिधि नियुक्त गरी सकेको शेयरधनी आफैं सभामा उपस्थित भई हाजिरी पुस्तिकामा दस्तखत गरेमा निजले दिएको प्रतिनिधि (प्रोक्सी) स्वतः बदर हुनेछ।
८. संयुक्त रुपमा शेयर ग्रहण गर्ने शेयरधनीहरूको हकमा शेयर लगत किताबमा पहिले नाम उल्लेख भएको व्यक्ति वा सर्वसम्मत नियुक्त प्रतिनिधिले मात्र सभामा भाग लिन पाउने छन्।
९. नाबालक तथा मानसिक सन्तुलन ठीक नरहेको शेयरधनीको तर्फबाट शेयर लगत दर्ता किताबमा संरक्षकको रूपमा नाम दर्ता भएको व्यक्तिले सभामा भाग लिन तथा प्रतिनिधि नियुक्त गर्न सक्ने छन्।
१०. संगठित संस्थाका शेयरधनी भएमा त्यस्तो संगठित संस्थाको तर्फबाट कम्पनीको साधारण सभामा उपस्थित हुनको लागि प्रचलित कानून बमोजिम मनोनित व्यक्तिले शेयरधनी संस्थाको आधिकारिक पत्रका साथ प्रोक्सी फाराममा संस्थाको छाप र आधिकारिक व्यक्तिको दस्तखत भएको कागजात पेश गर्नु पर्नेछ।
११. माथिको बुँदा नं. ५ र ६ मा उल्लिखित दिन कुनै सार्वजनिक बिदा पर्न गए पनि सो दफाहरूमा उल्लेखित प्रयोजनको निमित्त कार्यालय कक्ष खुल्ला रहनेछ।
१२. शेयरधनी महानुभावहरूको जानकारीका लागि कम्पनीको संक्षिप्त आर्थिक विवरण यसै सूचनासाथ प्रकाशित गरिएको छ। साथै आ.व. २०७८/७९ को वार्षिक प्रतिवेदन कम्पनीको वेभसाइटमा प्रकाशित गरिने छ।
१३. छलफलको विषय अन्तर्गत विविध शिर्षक सम्बन्धमा शेयरधनी महानुभावहरूले छलफल गर्न चाहनु भएको विषयबारे मिति २०८०।०३।१४ सम्म कम्पनी सचिव मार्फत संचालक समितिको अध्यक्षलाई लिखित जानकारी दिनु पर्नेछ।
१४. कम्पनीको सञ्चालक पदको निर्वाचन सम्बन्धी सम्पूर्ण सूचना एवं जानकारीहरू भ्रामाभली, काठमाडौं स्थित यस कम्पनीको कार्यालयमा अवस्थित निर्वाचन अधिकृतको कार्यालयको सूचना पाटी तथा वेभसाइटमा राखिनेछ।
१५. साधारण सभा सम्बन्धी थप जानकारी आवश्यक परेमा कार्यालय समयभित्र कम्पनी सचिवलाई सम्पर्क राख्न अनुरोध गरिन्छ।



अनुसूची- २७  
(दफा ७१ को उपदफा (३) सँग सम्बन्धित)  
**प्रतिनिधि नियुक्त गर्ने फाराम (प्रोक्सी)**

श्री सञ्चालक समिति,  
नेपाल पुनर्बीमा कम्पनी लिमिटेड,  
थापाथली, काठमाडौं।

विषय : प्रतिनिधि नियुक्त गरेको।

महाशय,

..... जिल्ला ..... न.पा./गा.पा., वडा नं. .... बस्ने म/हामी ..... ले  
त्यस कम्पनीको शेयरधनीको हैसियतले संवत् २०८० साल असार महिना ..... गते ..... का दिन हुने आठौं वार्षिक साधारण  
सभामा म/हामी स्वयम् उपस्थित भई छलफल तथा निर्णयमा सहभागी हुन नसक्ने भएकाले उक्त सभामा मेरो/हाम्रो तर्फबाट भाग लिन तथा  
मतदान गर्नका लागि ..... जिल्ला ..... न.पा./गा.पा., वडा नं. .... बस्ने श्री .....  
..... लाई मेरो/हाम्रो प्रतिनिधि नियुक्त गरी पठाएको छु/पठाएका छौं।

प्रतिनिधि नियुक्त भएको व्यक्तिको हस्ताक्षरको नमूना : .....	निवेदक :
शेयरधनी भए शेयर प्रमाणपत्र नं./	दस्तखत :
Demat Account no. :	नाम :
नागरिकताको प्रमाणपत्र नं. :	ठेगाना :
मिति :	शेयर प्रमाणपत्र नं...../
	Demat Account no. :
	शेयर संख्या :

**नोट :** यो निवेदन साधारण सभा हुनुभन्दा कमिमा ७२ घण्टा अगावै कम्पनीको शेयर रजिष्टर्डको कार्यालय टेकु, काठमाडौंमा दर्ता गर्नु पर्नेछ।

नेपाल पुनर्बीमा कम्पनी लिमिटेड  
थापाथली, काठमाडौं  
**प्रवेश पत्र**

शेयरधनीको नाम : .....

शेयरधनीको सही : .....

शेयर प्रमाणपत्र नं. .... / Demat Account no. : ....., शेयर संख्या : .....

नेपाल पुनर्बीमा कम्पनी लिमिटेडको शेयरधनीको हैसियतले संवत् २०८० साल असार १५ गते शुक्रबार का दिन हुने आठौं वार्षिक साधारण  
सभामा उपस्थित हुन जारी गरिएको प्रवेश पत्र।

**द्रष्टव्य**

- १) शेयरधनी आफैले खाली स्थानहरू भर्नुहोला।
- २) सभा कक्षमा प्रवेश गर्न यो प्रवेश पत्र प्रस्तुत गर्नु अनिवार्य छ।



कम्पनी सचिव

## Milestone Events of Nepal Re



## Products of Nepal Re

### Domestic Market Products

Products	Number of Partners
Treaty	14 Non-Life Companies and 5 Life Companies
Direct Cession	14 Non-Life Companies and 15 Life Companies
Facultative	14 Non-Life Companies
RSMDSST Pool	14 Non-Life Companies
Agriculture	14 Non-Life Companies
Motor Third Party Liability Pool	14 Non-Life Companies
Foreign Employment Pool	14 Life Companies
Aviation	5 Companies and Participating in Aviation Consortium

### Global Market Products Reach (Current Fiscal Year)

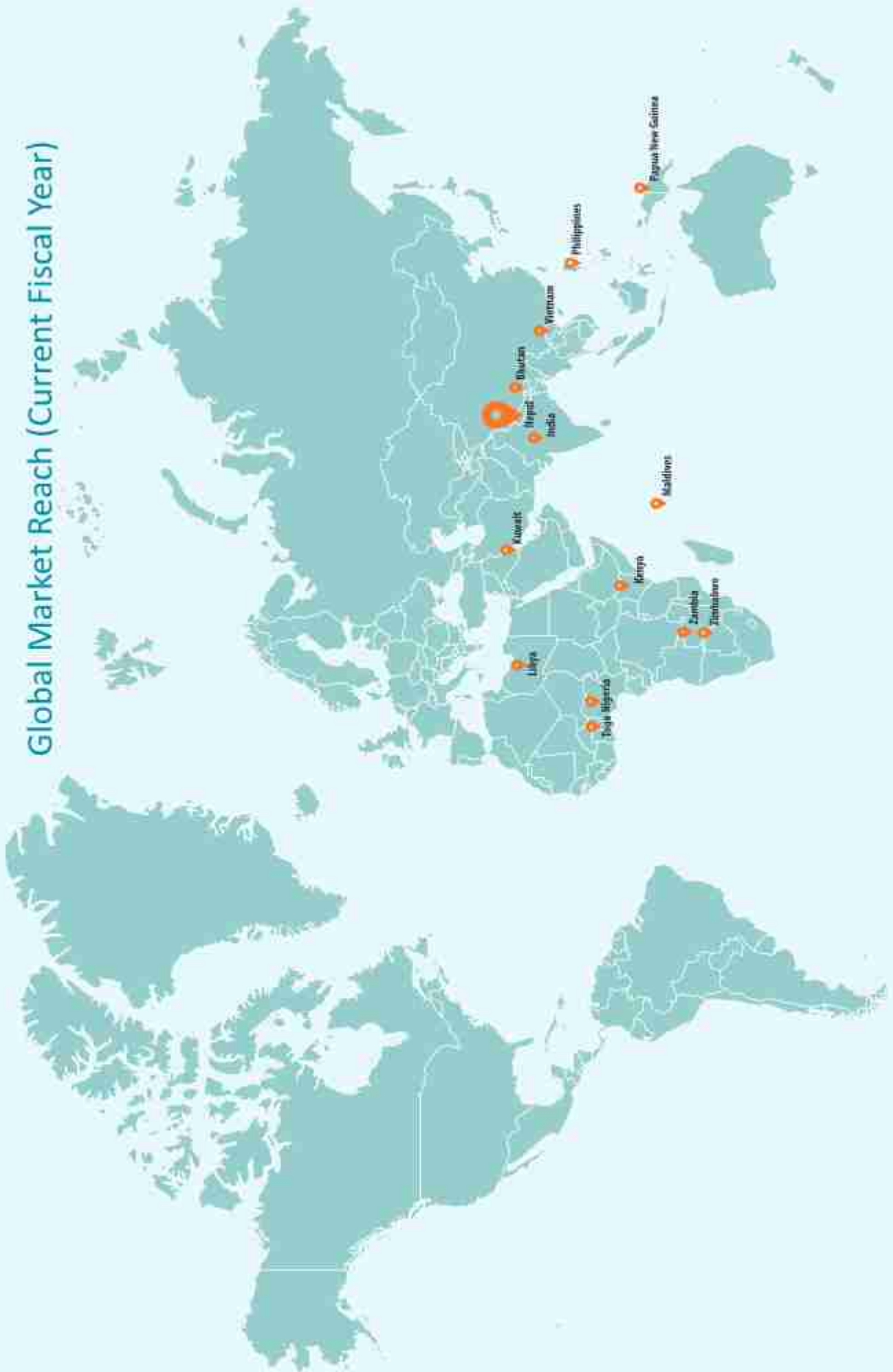
Treaty	13 Countries
--------	--------------

### Retrocession Business Partners

Insurers	02
Reinsurers	30
Reinsurance Brokers	12



## Global Market Reach (Current Fiscal Year)



## FINANCIAL HIGHLIGHTS OF NEPAL RE FY 2078-79

Gross Premium  
NRs. 12.36 billion

Net Profit  
NRs. 1.48 billion

EPS 12.74

Catastrophic  
Reserve  
NRs. 186 million

Insurance Fund  
NRs. 3.02 billion

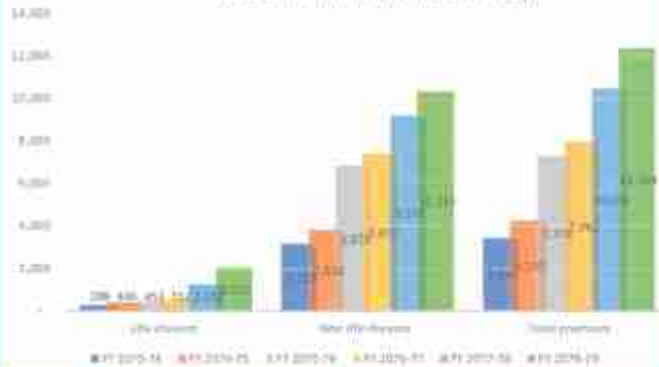
Investments  
NRs. 19.35 billion

Shareholder's Fund  
NRs. 16.77 billion



# Six Years Financial Summary

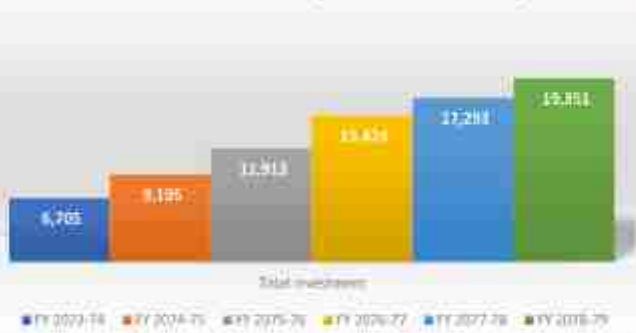
Gross Premium (In million NRs)



Net worth (In million NRs)



Total investment (In million NRs.)



Investment Income (In million NRs.)



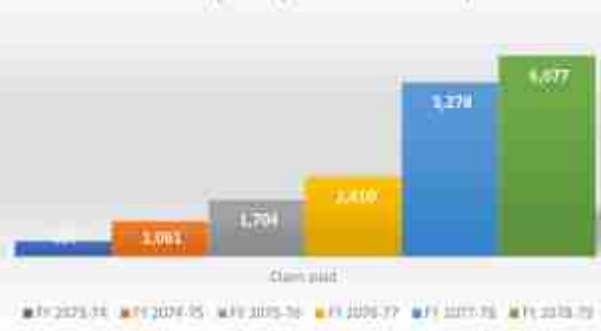
Net Profit (In million NRs)



Commission paid (In million NRs.)



Net Claim paid (In million NRs)



## VISION, MISSION AND CORE VALUES

VISION	MISSION
<ul style="list-style-type: none"><li>To be a Leading Reinsurer of Asian Region at par global excellence.</li></ul>	<ul style="list-style-type: none"><li>Providing Quality Reinsurance Services Professionally</li><li>Assuring Trust and Security in best orderly</li><li>Playing National Reinsurer's Role Properly</li><li>Building Reinsurance Capacity of Insurance Industry</li><li>Managing Risks prudentially with Global Security</li><li>Contributing towards socio-economic Growth and Prosperity</li></ul>

### CORE VALUES

- Integrity
- Knowledge Sharing
- Partnership
- State of Art Practices
- Responsiveness
- Accountability
- Sustainability

## अध्यक्षको मन्तव्य

नेपाल पुनर्बीमा कम्पनी लिमिटेडको आठौं वार्षिक साधारण सभामा उपस्थित हुनुभएका सम्पूर्ण शेयरधनी महानुभावहरू तथा आमन्त्रित महानुभावहरूमा सञ्चालक समितिको तर्फबाट हार्दिक स्वागत अभिवादन व्यक्त गर्दछु।

आर्थिक वर्ष २०७८/७९ को वित्तीय प्रतिवेदनहरू कम्पनी ऐन, २०६३ को दफा १०८ बमोजिम तयार गरी यस गरिमामय सभाबाट पारित गर्नको लागि प्रस्तुत गरिएको छ। यसैगरी नेपाल बीमा प्राधिकरणको निर्देशन बमोजिम तयार गरिएको वित्तीय विवरणहरू पनि वार्षिक प्रतिवेदनमा संलग्न गरिएको जानकारी गराउँदछौं।

आ.व.२०७८/७९ को वित्तीय विवरण अनुसार वितरणयोग्य मुनाफाबाट कम्पनीको लगानीकर्ता शेयरधनीहरूलाई चुक्ता पूँजी रु. १२,२३,२५,००,०००/- (बाह्र अर्ब तेइस करोड पच्चीस लाख) को ४.७५ (चार दशमलव सात पाँच) प्रतिशत बोनस शेयर र ०.२५ (शून्य दशमलव दुई पाँच) प्रतिशत नगद लाभांश (कर प्रयोजनार्थ समेत) वितरणको व्यवस्था गरिएको जानकारी गराउँदछु।

नेपाल पुनर्बीमा कम्पनी लिमिटेड नेपाल सरकारको अधिक शेयरमा स्थापना गरिएको विश्वभर कार्यक्षेत्र भएको नेपालको पहिलो पुनर्बीमा कम्पनी हो। यस कम्पनीको प्रमुख उद्देश्य नेपालका बीमा कम्पनीहरूलाई स्थानीय स्तरमा विश्व स्तरीय पुनर्बीमा सेवा प्रदान गर्नु र पुनर्बीमा शुल्क वापत देशबाट विदेशी मुद्राको हिस्सालाई कम गर्नु तथा विभिन्न मुलुकहरूबाट पुनर्बीमा व्यवसाय ग्रहण गरी विदेशी मुद्रा आर्जन गर्नु, पुनर्बीमा व्यवसाय संचालन मार्फत साधन श्रोतको संकलन एवं सोको राष्ट्र निर्माणमा परिचालन गर्नु रहेको छ। यसका अतिरिक्त नेपालको बीमा बजार र बीमा व्यवसायको विकास, विस्तार र सुदृढीकरणमा समेत कम्पनीको उल्लेखनीय भूमिका रहँदै आएको छ।

कम्पनीको वित्तीय अवस्था आ.व. २०७७/७८ भन्दा आ.व. २०७८/७९ मा सुधारात्मक रहेको तथ्य वित्तीय विवरणले देखाउँछ। आ.व. २०७८/७९ मा कम्पनीको खुद पुनर्बीमा शुल्क आम्दानी २२.३४ प्रतिशतले बृद्धि भई रु. ९ अर्ब ७३ करोड पुगेको छ र व्याज आम्दानी गत वर्षको तुलनामा १६ प्रतिशतले बृद्धि भएको छ। कम्पनीले आ.व. २०७८/७९ मा रु. ७ अर्ब २५ करोडको कुल दावी भुक्तानी गरेको छ।

कम्पनीको प्रगतिमा नेपाल सरकार, अर्थ मन्त्रालय, नेपाल बीमा प्राधिकरण लगायतका नियमनकारी निकायहरू, देशका सवै बीमकहरू र सोमा कार्यरत कर्मचारी एवं सञ्चालक समितिका पदाधिकारी तथा बीमा सर्भेयर र विभिन्न मित्र राष्ट्रका बीमा तथा पुनर्बीमा कम्पनीहरू, पुनर्बीमा दलालका साथै ती देशका नियमनकारी निकाय र कम्पनी सञ्चालक समितिका पदाधिकारी तथा कर्मचारी लगायत सबैबाट प्राप्त सहयोगको लागि धन्यवाद दिँदै आगामी दिनमा कम्पनीले अभि उन्नति र प्रगति गर्दै अगाडि बढ्ने प्रतिवद्धता व्यक्त गर्दछु।

अन्त्यमा, आठौं वार्षिक साधारण सभामा आदरणीय शेयरधनी महानुभावहरूबाट अमूल्य सुझावहरू प्राप्त हुने र प्रस्तुत प्रस्तावमा यहाँहरूको समर्थन हुने विश्वास सहित कम्पनीलाई साथ तथा सहयोग प्रदान गर्नु भएकोमा हार्दिक धन्यवाद ज्ञापन गर्न चाहन्छु।

धन्यवाद।

मिति: २०८० असार १५ गते शुक्रबार।



इश्वरीप्रसाद अर्याल

अध्यक्ष, सञ्चालक समिति





## प्रतिवद्धता

नेपाल पुनर्बीमा कम्पनी लिमिटेडको आठौं वार्षिक साधारण सभामा उपस्थित हुनुभएका शेखरधनी तथा आमन्त्रित महानुभावहरूमा हार्दिक स्वागत अभिवादन व्यक्त गर्दछु।


नेपाल सरकार अर्थ मन्त्रालय, नियामक निकाय नेपाल बीमा प्राधिकरण, धितोपत्र बोर्ड, कम्पनी रजिष्ट्रारको कार्यालय, नेपाल राष्ट्र बैंक, शेखर सदस्य महानुभावहरू, व्यावसायिक सहयात्री, स्वदेश तथा विदेशका बीमा विश्वहरू, यस कम्पनीप्रति प्रत्यक्ष एवं अप्रत्यक्ष रूपमा सहयोग गर्ने पत्रकार जगत लगायत अन्य संघ संस्थाहरूबाट समय समयमा प्राप्त नीति, निर्देशन, सल्लाह, सुझावलाई कम्पनीको मार्ग निर्देशनको रूपमा स्वीकार गर्दै स्वदेशी एवं विदेशी बीमा, पुनर्बीमा कम्पनीबाट व्यवसाय प्राप्त गरी सफलतापूर्वक संचालन गरिरहेको व्यहोरा सहर्ष जानकारी गराउँदछु।

नेपाल सरकारले देशको बीमा क्षेत्रलाई उच्च प्राथमिकताका साथ अगाडि बढाउन बीमकहरूले विगतमा भोग्नु परेका पुनर्बीमा सुरक्षणका समस्याहरूलाई समाधान गर्दै विदेशी मुद्रा संचित प्रवर्द्धन गर्न यस कम्पनीको स्थापना भएको हो। पुनर्बीमा बजारको पेशागत दक्षतामा अभिवृद्धि गर्दै स्वदेशी एवं विदेशी बीमक तथा पुनर्बीमकहरूको विश्वास जितेर अगाडि बढ्न कम्पनी परिवार तत्पर रहेको व्यहोरा अवगत गराउँदछु।

अर्थतन्त्रमा बीमाको योगदान महत्वपूर्ण रहँदै आएको छ। व्यवसायमा अन्तरनिहित आर्थिक तथा कानूनी दायित्वको जोखिमको व्यवस्थापन बीमा क्षेत्रले प्रत्यक्ष रूपमा गर्दछ भने यसको पृष्ठ पोषक भई पुनर्बीमा व्यवसायले मूल अंश धारण गरिरहेको हुन्छ। यसरी नेपाली बीमा बजारको मुख्य साभेदार भई जोखिम समूह लगायत अन्य विभिन्न पुनर्बीमा स्वीकार्दै आएको यस कम्पनीलाई अन्तर्राष्ट्रिय असल अभ्यासहरूलाई अनुनयन गर्दै आर्थिक वर्ष २०७५/७६ को बजेट बक्तव्यबाट नेपालमा सञ्चालित जीवन एवं निर्जीवन बीमा कम्पनीले अनिवार्य रूपमा आफ्नो व्यवसायको २० प्रतिशत हिस्सा यस कम्पनीमा पुनर्बीमा गराउनु पर्ने व्यवस्थाले यस कम्पनीको व्यवसायिक उन्नति एवं प्रगति र राष्ट्रिय स्वार्थपूर्तिको पवित्र लक्ष्य एवं उद्देश्य हासिल गर्न उल्लेख्य योगदान गर्दै आएकोमा नियामक निकाय नेपाल बीमा प्राधिकरणद्वारा प्रतिस्पर्धी पुनर्बीमा कम्पनीका निमित्त आर्थिक वर्ष २०७९/८० देखि विशेष व्यावसायिक संरक्षण प्रदान गर्न थालिए पश्चात यस कम्पनीका निमित्त विगतमा भै सरल र सहज प्रकारको व्यावसायिक वातावरणको सद्गामा अस्वस्थ प्रतिस्पर्धा र दबावपूर्ण व्यावसायिक वातावरणले कम्पनीको भविष्य चुनौतीपूर्ण बन्दै गएको अवस्था विद्यमान छ। नेपाल सरकारको आफ्नै लगानी भएको कम्पनीको व्यवसाय संरक्षण गर्ने गराउने र कम्पनीलाई अभि सशक्त एवं प्रभावकारी बनाउन नियमनकारी निकाय नकारात्मक व्यवहारकासाथ उपस्थित भए पनि कम्पनीका तर्फबाट व्यावसाय संरक्षणका निमित्त संचालक समितिको निर्णय सहित नेपाल सरकार अर्थ मन्त्रालय समेतलाई अनेकन पत्र समेत लेखिएकाले नेपाल सरकारबाट कम्पनीको व्यवसाय संरक्षण हुने अपेक्षा गरिएको छ। विश्वव्यापी रूपमा पुनर्बीमा व्यवसाय हार्डर हुँदै गएको वर्तमान सन्दर्भमा राष्ट्रिय तथा अन्तर्राष्ट्रिय चुनौती तथा अवसरका बीच कम्पनीलाई सफलतापूर्वक अगाडि बढाउन आवश्यक क्षमताको विकास गर्दै बीमा उद्योगलाई थप प्रभावकारी एवं गुणस्तरीय सेवा प्रदान गर्ने र स्वदेशबाट बहिर्गमन भइरहेको विदेशी मुद्राको अंशलाई न्यूनीकरण गर्दै पुनर्बीमा मार्फत विदेशी मुद्रा आर्जन समेत गर्दै अन्तर्राष्ट्रिय स्तरको सेवा प्रदान गर्न कम्पनी प्रतिवद्ध रहेको व्यहोरा सबैमा सादर निवेदन गर्दछु।

पहिले भै कम्पनीको व्यवसायिक रणनीति अनुरूप वित्तीय क्षमता अभिवृद्धि गर्ने, जनशक्ति विकास तथा क्षमता अभिवृद्धि गर्ने, गुणस्तरयुक्त पूर्वाधार स्थापित गर्ने र सुरक्षित एवं तुलनात्मक रूपमा बढी प्रतिफलदायी क्षेत्रमा लगानी गर्दै आय वृद्धि गर्ने जस्ता कार्यक्रमलाई निरन्तरता दिइएको जानकारी गराउँदछु भने अन्तर्राष्ट्रिय क्रेडिट रेटिङको कार्य सम्पन्नार्थ र अन्तर्राष्ट्रिय स्तरको विश्वसनीय पुनर्बीमा सफ्टवेयर खारेज गर्न सूचना प्रकाशन गर्ने कार्य चालु आर्थिक वर्षमा भइसकेको छ। यस अतिरिक्त कम्पनीको व्यावसायिक भवन निर्माण गर्न भवन निर्माण आचारसंहिता बमोजिम नक्सा स्वीकृत गराउने कार्यलाई अन्तिम चरणमा पुऱ्याइएको छ।

अन्त्यमा, संस्थागत सुशासन कायम गर्दै प्रवाह हुने सेवाहरू क्लिष्टो, छरितो, प्रतिष्पर्धी र पारदर्शी बनाउने र नेपाल बीमा प्राधिकरणबाट जारी हुने नीति निर्देशन अनुरूप कार्य सम्पादन गर्दै स्वदेशी बीमकहरूको विश्वासिलो पुनर्बीमा साभेदार एवं अन्तर्राष्ट्रिय जगतमा क्षेत्रीय स्तरको स्तरयुक्त प्रभावकारी पुनर्बीमक भई आम लगनीकर्ताको लागि उल्लेखनीय प्रतिफलदायी, सरकारको लागि उच्च करदायक र रोजगारीको लागि आकर्षक कम्पनीका रूपमा स्थापित गर्ने प्रतिवद्धता पनि व्यक्त गर्दछु।

  
(शंकरकुमार रायमाजी)  
प्रमुख कार्यकारी अधिकृत

मिति: २०८०/०३/१५

# नेपाल पुनर्बीमा कम्पनी लिमिटेडको आठौं वार्षिक साधारण सभामा सञ्चालक समितिको तर्फबाट अध्यक्ष इश्वरीप्रसाद अर्यालद्वारा प्रस्तुत वार्षिक प्रतिवेदन

श्री शेरधनी महानुभावहरू,

यस नेपाल पुनर्बीमा कम्पनी लिमिटेडको आठौं वार्षिक साधारण सभामा उपस्थित सम्पूर्ण आदरणीय शेरधनी तथा आमन्त्रित महानुभावलाई सञ्चालक समिति एवं मेरो व्यक्तिगत तर्फबाट समेत हार्दिक स्वागत गर्न चाहन्छु। आर्थिक वर्ष २०७८/७९ को यस कम्पनीको वित्तीय विवरण, कम्पनीले प्राप्त गरेका उपलब्धी विवरण र कम्पनी सञ्चालन क्रममा अवलम्बन गरिएका व्यवस्थापकीय प्रयास सञ्चालक समितिको तर्फबाट यस वार्षिक साधारण सभामा प्रस्तुत गर्न पाउँदा मलाई अत्यन्त खुशी लागेको छ। शेरधनी महानुभावले विभिन्न समयमा दिनुभएको गहन सुझावहरूलाई यथासम्भव अवलम्बन गर्दै अघि बढ्न सञ्चालक समिति हर सम्भव प्रयासरत रहेको जानकारी गराउँदै कम्पनी ऐन, २०६३ को दफा १०९ बमोजिम आर्थिक विवरणहरू सहितको आर्थिक वर्ष २०७८/७९ को वार्षिक प्रतिवेदन अनुमोदनको लागि यस गरिमामय सभा समक्ष प्रस्तुत गर्दै यहाँहरूको पूर्ण समर्थनको विश्वास लिएका छु।

(क) विश्व अर्थतन्त्रको अवस्था

कोभिड-१९ पछि सन् २०२१ मा उत्साहजनक रूपमा विस्तार भएको विश्व अर्थतन्त्र त्यस पछिका वर्षमा भने सुस्त गतिमा अगाडि बढेको छ। सन् २०२२ को अन्त्यसम्म पनि चीनमा कायम कोरोनाको संक्रमण, रुस-युक्रेन युद्धबाट आपूर्ति श्रृंखलामा पुगेको अवरोध, अर्थतन्त्रमा देखा परेका चुनौतीको सामना गर्न तत्काल अगाडी बढाउनु पर्ने संरचनागत सुधारका कार्यक्रम कार्यान्वयनमा कतिपय मुलुकमा देखिएको सुस्तता र न्यून प्रत्यक्ष वैदेशिक लगानी लगायतका कारण सन् २०२३ मा विश्व अर्थतन्त्रको वृद्धि २.८ प्रतिशतमा सीमित हुने प्रक्षेपण अन्तर्राष्ट्रिय मुद्राकोषले गरेको छ। सन् २०२२ मा विश्व अर्थतन्त्र ३.४ प्रतिशतले विस्तार भएको थियो।

स्वीस रिड्वारा सन् २०२२ मा प्रकाशित सिम्मा प्रतिवेदन अनुसार सन् २०२० को तुलनामा सन् २०२१ मा कुल विश्व बीमाशुल्क आर्जन लगभग ३.४ प्रतिशतले (मुद्रास्फिति समायोजन गरिएको) वृद्धि भई ६८,६०,५९८ मिलियन अमेरिकी डलर पुगेको देखिन्छ जुन कुल गार्हस्थ्य उत्पादनको करिब ७ प्रतिशत हो। त्यसैगरी विश्व जीवन बीमा बजार तर्फ सन् २०२० को तुलनामा सन् २०२१ मा कुल बीमाशुल्क आर्जन करिब ४.५ प्रतिशतले (मुद्रास्फिति समायोजन गरिएको) बढ्न गई २९,९७,५६९ मिलियन अमेरिकी डलर पुगेको देखिन्छ भने निर्जीवन बीमा बजार तर्फ सन् २०२० को तुलनामा सन् २०२१ मा कुल बीमाशुल्क आर्जन २.६ प्रतिशतले (मुद्रास्फिति समायोजन गरिएको) वृद्धि भई ३८,६३,०२९ मिलियन अमेरिकी डलर पुगेको देखिन्छ। सबैभन्दा बढी बीमाशुल्क आर्जन गर्ने राष्ट्रहरूको बरिचतामा सन् २०२१ मा कुल विश्व बीमाशुल्क आर्जनको ३९.०६ प्रतिशत अर्थात २७,१८,६९९ मिलियन अमेरिकी डलर आर्जन गरेर संयुक्त राज्य अमेरिका पहिलो स्थानमा रहन सफल भएको छ भने कुल आर्जित बीमाशुल्कको १०.०१ प्रतिशत अर्थात ६,९६,१२८ मिलियन अमेरिकी डलर आर्जन गरी चीन दोश्रो स्थानमा रहेको छ। यसरी सन् २०२१ मा पनि विश्व बीमाशुल्क आर्जनमा संयुक्त राज्य अमेरिकाको वर्चस्व कायमै रहेको देखिन्छ। त्यसैगरी सन् २०२२ मा विश्व बीमा बजारमा बीमाशुल्क संकलन ०.६ प्रतिशतले वृद्धि हुने र २०२३ मा ४.१ प्रतिशतले वृद्धि हुने प्रक्षेपण गरिएको छ।

(ख) आ.व. २०७९/८० मा देशको आर्थिक अवस्था

कोभिड-१९ महामारीबाट प्रभावित विश्व अर्थतन्त्र क्रमिक रूपमा सुधारोन्मुख हुँदै गएको छ। रुस-युक्रेन युद्धको कारण वस्तुको मूल्यमा तीव्र वृद्धि भई विश्व मुद्रास्फितिमा परेको दबाव केहि समयदेखि कम हुँदै गएपनि राष्ट्रिय अर्थतन्त्रमा आशिक प्रभाव भने कायम नै छ। निर्माण, थोक तथा खुद्रा व्यापार लगायत औद्योगिक उत्पादनमा भएको कमीको कारण आर्थिक वर्ष २०७९/८० मा नेपालको अर्थतन्त्र गत आर्थिक वर्षको ५.४६ प्रतिशत भएको तुलनामा २.१६ प्रतिशतले विस्तार हुने अनुमान छ।

आर्थिक वर्ष २०७९/८० मा कुल गार्हस्थ्य उत्पादनसँग कुल गार्हस्थ्य बचतको ६.४० प्रतिशत र कुल राष्ट्रिय बचतको ३१.७० प्रतिशत पुग्ने अनुमान छ। आघिल्लो आर्थिक वर्ष यस्तो अनुपातहरू क्रमशः ५.८० प्रतिशत र २९.० प्रतिशत रहेका थिए।

आर्थिक वर्ष २०७८/७९ मा प्रति व्यक्ति कुल गार्हस्थ्य उत्पादन प्रचलित मूल्यमा १३९९ अमेरिकी डलर रहेकोमा आर्थिक वर्ष २०७९/८० मा पनि १३९९ अमेरिकी डलर नै रहने र प्रतिव्यक्ति खर्च योग्य आय १७५२ अमेरिकी डलर पुग्ने अनुमान छ। साथै, कुल गार्हस्थ्य उत्पादनको अनुपातमा कुल लगानी ३२.२६ प्रतिशत र कुल राष्ट्रिय बचत ३१.७ प्रतिशत हुने अनुमान छ।

**(ग) देशको समष्टिगत बीमा क्षेत्र**

नेपालमा बीमा व्यवसाय शुरुवातको ७३ वर्षको अवधिमा ७ प्रतिशत जनतामा मात्र बीमाको पहुँच रहेकोमा विगत केही वर्ष यता नेपाल बीमा प्राधिकरणबाट गरिएका संस्थागत सुधारका कारण बीमाको पहुँच उल्लेख्य रूपले बृद्धि भएको पाइन्छ। वि.सं २०७९ असारसम्म बीमाको दायरामा आएको जनसंख्या ३८.३ प्रतिशत रहेकोमा २०७९ फागुनमा यस्तो जनसंख्या ३९.९ प्रतिशत पुगेको छ। वैदेशिक रोजगार म्वादी जीवन बीमा समेत गणना गर्दा २०७९ फागुनसम्म बीमाको दायरामा आएको जनसंख्या ४४.०५ प्रतिशत पुगेको छ।

विगत लामो समयसम्म मुलुकको कुल गार्हस्थ्य उत्पादनमा बीमाको अनुपात १ प्रतिशतको हाराहारीमा रहेको थियो। कुल बीमाशुल्कलाई कुल गार्हस्थ्य उत्पादन (प्रचलित मूल्य) सँग तुलना गर्दा आर्थिक वर्ष २०७८/७९ मा ३.६० प्रतिशत रहेकोमा चालू आर्थिक वर्ष २०७९/८० मा कुल गार्हस्थ्य उत्पादनमा बीमाशुल्कको अनुपात ३.४८ प्रतिशत हुने अनुमान छ।

हाल नेपाली बीमा बजारमा १५ वटा जीवन बीमा कम्पनीहरूले जीवन बीमा व्यवसाय सञ्चालन गर्दै आइरहेका छन्। वि.सं. २०७९ साल चैत्र मसान्तसम्ममा सबै जीवन बीमा कम्पनीहरू मार्फत कुल १ करोड ४१ लाख ६५ हजार ९९८ वटा बीमालेखहरू जारी भएका छन्, जुन गत वर्षको सोही अवधिको तुलनामा २०.४१ प्रतिशतले बृद्धि भएको पाइन्छ।

हाल नेपाली बीमा बजारमा १४ वटा निर्जीवन बीमा कम्पनीहरूले निर्जीवन बीमा व्यवसाय सञ्चालन गर्दै आइरहेका छन्। वि.सं. २०७९ साल चैत्र मसान्तसम्ममा सबै निर्जीवन बीमा कम्पनीहरू मार्फत कुल २१ लाख ६६ हजार ३२८ वटा बीमालेख जारी भएका छन्, जुन गत वर्षको सोही अवधिको तुलनामा ०.४२ प्रतिशतले बीमालेखको संख्यामा कमी आएता पनि यसै अवधिमा सबै निर्जीवन बीमा कम्पनी मार्फत ३० अर्ब १ करोड ४८ लाख बराबर बीमाशुल्क संकलन भएको देखिन्छ। जुन गत वर्षको सोही अवधिको तुलनामा ४.५८ प्रतिशतले बृद्धि भएको छ।

नेपाल सरकारको आ.व. २०८०/८१ को बजेट वक्तव्य मार्फत सामाजिक सुरक्षाका कार्यक्रमलाई क्रमशः स्वास्थ्य बीमाको दायरामा ल्याइने र स्वास्थ्य बीमा कार्यक्रमलाई पुनर्संरचना गरी दिगो बनाइने उल्लेख भएकोछ। त्यसै गरी बीमा ऐन, २०७९ ले बीमा सूचना केन्द्र स्थापना गरिने कुराले बीमा क्षेत्र थप प्रभावकारी हुने विश्वास गर्न सकिन्छ।

**(घ) विगत वर्षको कारोबारको सिंहावलोकन**

नेपाल पुनर्बीमा कम्पनी लिमिटेड नेपाल सरकार, मन्त्रीपरीषदको मिति २०७१/०४/२२ को निर्णय अनुरूप कम्पनी रजिष्टर कार्यालयमा मिति २०७१/०७/२१ मा दर्ता भई नेपाल बीमा प्राधिकरणबाट मिति २०७१/०९/२४ मा पुनर्बीमा व्यवसाय गर्ने बीमकको विधिवत इजाजत पत्र प्राप्त गरी नेपाल सरकार र बीमा व्यवसाय गर्ने जीवन बीमा तथा निर्जीवन बीमा कम्पनी र संस्थागत लगानीकर्ताको संयुक्त लगानीमा स्थापित भई सर्वसाधारणको समेत लगानी रहेको नेपालको पहिलो पुनर्बीमा कम्पनी हो।

समीक्षा वर्षमा कम्पनीको अधिकृत पूँजी पन्ध्र अर्ब, जारी तथा चुक्ता पूँजी बाह्र अर्ब तेइस करोड पच्चीस लाख कायम भएको छ। बीमा ऐन, कम्पनी ऐन, धितोपत्र सम्बन्धी ऐन, सम्बन्धित नियमावली, निर्देशिका एवं प्रचलित कानून अनुसार जारी पूँजीको ५ प्रतिशतले जम्मा ५८ करोड २५ लाख बराबरको बोनस शेयर निष्काशन गरी बाँडफाँड समेत भई सोही बमोजिम शेयर कारोबार भइरहेको व्यहोरा सम्मानित सभालाई जानकारी गराउँदछौं।

आर्थिक वर्ष २०७८/७९ मा कम्पनीको व्यवसायिक कारोबार स्थिति र समीक्षा वर्षमा हाँसिल गरेको उपलब्धी समावेश गरिएको व्यवसायिक एवं वित्तीय भ्रलक निम्नानुसार प्रस्तुत गरिएको छ।

**कुल बीमाशुल्क तथा बृद्धि :**

	आ.व. २०७७/७८	आ.व. २०७८/७९	बृद्धि
निर्जीवन	रु. ९,१९,६६,८१,३५५	रु. १०,३३३,४४६,९२६	१२.३६%
जीवन	रु. १,२६,१६,८५,५९१	रु. २,०३,०६,०३,१४५	६०.९६%
कुल	रु. १०,४५,८३,६६,९४६	रु. १२,३६,४२,५०,०७१	१८.२२%

आ.व. २०७८/७९ मा निर्जीवन व्यवसाय तर्फ रु. १०,३३,३४,४६,९२६/- र जीवन व्यवसाय तर्फ रु. २,०३,०८,०३,१४५/- गरी कुल बीमा शुल्क रु. १२,३६,४२,५०,०७१/- आय भएको छ जुन गत वर्षको तुलनामा १८.२२% ले बढी रहेको छ।

#### (ड) राष्ट्रिय तथा अन्तर्राष्ट्रिय परिस्थितिबाट कम्पनीको कारोवारमा परेको असर

नेपाल सरकार, अर्थ मन्त्रालय तथा नेपाल बीमा प्राधिकरणबाट जारी पुनर्बीमा व्यवसाय (व्यवस्थापन तथा सञ्चालन) सम्बन्धी निर्देशिका, २०७१ को दफा ३(३) मा ३० प्रतिशतसम्म प्राथमिक हिस्सा व्यवस्था गरिएकोमा नेपाल सरकारको आ.व. २०७४/७५ को वार्षिक बजेटको बुँदा नं. १८१ मा "नेपालमा सञ्चालित बीमा कम्पनीहरूले विदेशी पुनर्बीमा कम्पनीसँग पुनर्बीमा गराउँदा वर्षेनी दूवो धनराशी विदेशिइरहेको तथ्यलाई मनन गरी नेपालमा रहेका जीवन तथा निर्जीवन बीमा कम्पनीहरूले बीमालेखको उल्लेख्य हिस्सा अनिवार्य रूपमा नेपाल पुनर्बीमा कम्पनीमा पुनर्बीमा गर्नुपर्ने व्यवस्था गरिने छ" भन्ने व्यवस्था गरेको र नेपाल सरकारको आर्थिक वर्ष २०७५/७६ को वार्षिक बजेटको बुँदा नं. २०३ मा "नेपालमा सञ्चालित जीवन तथा निर्जीवन बीमा कम्पनीहरूले बीमा लेखांकको कम्तिमा २० प्रतिशत अनिवार्य रूपमा नेपाल पुनर्बीमा कम्पनीमा पुनर्बीमा गर्नुपर्ने..." भन्ने व्यवस्था भए बमोजिम आ.व. २०७८/७९ मा यस कम्पनीले नेपालका सबै बीमकले जारी गर्ने बीमालेखको न्यूनतम २० प्रतिशत प्रत्यक्ष हिस्सा पुनर्बीमा स्वीकार गर्दै आएको थियो।

नेपाल बीमा प्राधिकरणको मिति २०७९/०२/०५ (बी.स.२२८, २०७८/७९ च.नं.४९६३) को पत्रानुसार उक्त कायम २० प्रतिशत प्रत्यक्ष हिस्सा व्यवस्थालाई आ.व. २०७९/८० का लागि सोहि मितिबाट १० प्रतिशत गरिएको छ। यसैगरी मिति २०७९/०६/२७ को पत्रबाट जीवन बीमाको पुनर्बीमा नविकरणमा समेत स्वदेशी पुनर्बीमकलाई बराबरी हिस्सा बाड्नु पर्ने तर मिति २०८०/०१/२९ को पत्रबाट नविकरणको हकमा बाड्नु नपर्ने भन्ने व्यहोरा उल्लेख भएबाट यस सम्बन्धमा थप स्पष्टताको आवश्यकता रहेको छ। हाल देशमा पुनर्बीमा व्यवसायमा स्वदेशी पुनर्बीमक बीच पूर्ण-प्रतिस्पर्धा रहेको र नेपाल बीमा प्राधिकरणले बीमकको चुक्ता पूँजी उल्लेखनीय बृद्धि गर्दा उक्त कम्पनीहरूको धारण क्षमतामा समेत उल्लेखनीय बृद्धि हुन गएको तथा हालसम्म बीमकहरूसंगको पुनर्बीमा व्यवसायको केही विषयमा अल्फन कायम रहेकोले कम्पनीलाई स्वदेशी बीमकहरूबाट प्राप्त हुने पुनर्बीमा व्यवसायमा आगामी दिनमा उल्लेखनीय संकुचन आउन सक्ने अवस्था देखिन्छ। यसैगरी कम्पनीको अन्तर्राष्ट्रिय स्तर निर्धारण लगायतका कार्य पूरा नभएसम्म विदेशी मुलुकबाट समेत उत्साहपूर्ण पुनर्बीमा व्यवसाय प्राप्त गर्न असहज अवस्था रहेको छ।

हालको रुस-युक्रेन द्वन्दले पारेको विश्वव्यापी आर्थिक प्रभाव एवं राष्ट्रिय आर्थिक सुस्तताले स्वदेशको आर्थिक कृयाकलापमा समेत प्रत्यक्ष असर पर्न गई देशको समग्र आर्थिक बृद्धि कम हुन जाँदा बीमा उद्योगमा समेत प्रत्यक्ष प्रभाव पर्न जाने र यसको परिणामस्वरूप पुनर्बीमा व्यवसायमा पनि असर पर्ने अवस्था छ। उल्लिखित सबै अवस्था रहँदा रहँदै पनि कम्पनीले आफ्नो कार्य प्रभावकारीता अभिवृद्धि गरी गुणस्तरयुक्त व्यवसाय विस्तार गर्न प्रयासरत रहिआएको व्यहोरा यस गरिमामय सभामा निवेदन गर्दछु।

#### कम्पनीमा कारोवार हुँदै आएका पुनर्बीमक:

S.N.	Reinsurance Company	Country	Rating
1	Global Re/Rochester Re	UK	A++
2	Beazley Pte Ltd	UK	A+
3	Swiss Re	Switzerland	A+
4	Singapore Re	Singapore	A+
5	Hannover Re	Germany	A+
6	Everest Re	USA	A+
7	Aspen Re	Barmuda	A
8	Volante	Llyods Syndicate (London)	A
9	ADNIC	UAE	A
10	Liberty Syndicate	UK	A
11	Active Capital Re	Barbados	A-
12	Canopus Re	Barmuda	A-

13	Kuwait Re	Kuwait/Malaysia	A-
14	Labuan Re	Malaysia	A-
15	Sava Re	Slovenia	A-
16	Triglav Re	Slovenia	A-
17	Echo Re	Switzerland	A-
18	BMI Company	USA	A-
19	SCR	Africa	B++
20	MISR Insurance	Egypt	B++
21	GIC Re	India	B++
22	New India Assurance	India	B++
23	National Re	Philippines	B++
24	Asian Re	Thailand	B++
25	Oriental Insurance Co.	India	B+
26	Eurasia Insurance Company	Kazakhstan	B+
27	CICA Re	Togo	B+
28	Tunish Re	Tunisia	B+
29	Kenya Re	Kenya	B
30	Himalayan Re	Nepal	B
31	ALICL	India	Government Owned Company
32	Tan Re	Tanzania	Affirmed by GCR

कम्पनीले समीक्षा आ.व. ०७८/७९ मा भुटान, भारत, जाम्बीवा, केन्या, कुवेत, माल्दिव्स, पपुवा न्युगिनी, फिलिपिन्स, टोगा, भियतनाम, मलेसियाका बीमक तथा पुनर्बीमकहरूको पुनर्बीमा स्वीकार गरी बीमाशुल्क आर्जन गर्दै आएको व्यहोरा उल्लेख गर्न पाउदा गौरवान्वित महसुस भएको छ।

अन्तर्राष्ट्रिय पुनर्बीमा व्यवसायमध्ये पुनर्बीमा सम्झौता (Treaty) अनुसार गरिने पुनर्बीमा व्यवसाय सामान्यतया कम जोखिमयुक्त हुने हुँदा कम्पनीले सोही अनुसार बजारीकरण गर्दै आएको र व्यवसाय प्राप्त गर्न अनुकूल भएका देशहरूमा व्यवसायिक सम्बन्धी राख्दै आएको छ।

कम्पनीले सन् २०१८ देखि भारतमा पुनर्बीमा व्यवसाय गर्न उक्त देशको बीमा नियामकबाट पुनर्बीमकको रूपमा सूचीकृतहुँदै आएकोले आगामी दिनमा समेत भारतीय बजारमा पुनर्बीमा व्यवसाय अभिवृद्धि गर्न सहज हुने देखिन्छ। कम्पनीको अन्य देशमा समेत पुनर्बीमा बजारको खोजी गर्ने र कम्पनीले स्वीकार गरेको जोखिमलाई आवश्यकतानुसार व्यवस्थापन गर्दै अगाडी बढ्ने योजना रहेको छ।

**(च) प्रतिवेदन तयार भएको मितिसम्म चालु वर्षको उपलब्धी र भविष्यमा गर्नुपर्ने विषय सम्बन्धमा संचालक समितिको धारणा**

आ.व. २०७९/८० को दोस्रो त्रैमासको अपरिष्कृत वित्तीय विवरण अनुसार खुद बीमाशुल्क रु.२८०।७२ करोड रहेको छ र यस आधारमा सोही अवधिको खुद मुनाफा रु. ५६।३६ करोड रहेको छ।

दोस्रो त्रैमासिकको अन्त्यमा लेखा परीक्षण नभएको वासलात तथा नाफा नोक्सान हिसाब सम्बन्धी विवरण अनुसार प्रमुख वित्तीय सूचकाङ्कहरू निम्न अनुसारको रहेको छ।

प्रति शेयर आमदानी (Annualized)	: रु. ५।०२
पि.ई.अनुपात	: १६६.५३
प्रतिशेयर नेटवर्थ	: रु.१७४।६४
प्रतिशेयर कुल सम्पत्ति मूल्य	: रु.२४७।४४
कुल बीमाशुल्क आर्जन रकम (रु.लाखमा)	: रु. ३३,४९८।६१

**(छ) कम्पनीको औद्योगिक वा व्यवसायिक सम्बन्ध:**

कम्पनीको व्यवसायिक सम्बन्ध स्वदेश तथा विदेशमा विस्तार हुँदै गएको छ। समीक्षा अवधिमा १६ अन्य देशका २४ कम्पनीहरूसँग सम्बन्ध स्थापित गरिएकोमा आगामी दिनमा अझ बढी जोमा तथा पुनर्बीमा कम्पनीहरूसँग व्यवसायिक सम्बन्ध बनाइनेछ। दीगो अन्तर्राष्ट्रिय सम्बन्धका लागि विश्व विख्यात पुनर्बीमकहरूसँग व्यवसायिक सम्बन्ध स्थापित गरिने छ। यसबाट कर्मचारीहरूको सीप, प्रविधि र ज्ञान अभिवृद्धि हुनेछ। विश्वस्तरीय पुनर्बीमा सेवा मार्फत मुनाफा आर्जन मात्र नभई राष्ट्रिय पहिचानलाई विश्वव्यापीकरण गर्न समेत मद्दत पुग्ने छ।

कम्पनीको साख: अभिवृद्धि गर्न अन्तर्राष्ट्रिय स्तर निर्धारण (Credit Rating) गर्ने र अन्तर्राष्ट्रिय स्तरको गुणस्तरीय सफ्टवेयर कार्यान्वयन गर्ने कार्यरम्भ भएको छ। भवन निर्माणको लागि वस्ती विकास, शहरी योजना तथा भवन निर्माण सम्बन्धी आधारभूत निर्माण (दोश्रो संशोधन) मापदण्ड, २०७८ ब्रमोजिम वातावरण प्रभाव मूल्यांकन र भवन निर्माण सम्बन्धी कागजातको प्राविधिक पुनरावलोकन कार्य सम्पन्न भई परिमार्जित नक्शा काठमाडौं महानगरपालिकामा स्वीकृतिको क्रममा रहेको छ। औद्योगिक सम्बन्धलाई सुमधुर बनाउनका लागि कर्मचारीहरूको सीप, क्षमता र ज्ञान अभिवृद्धिका लागि स्वदेश तथा विदेशमा आवश्यक तालिम तथा गोष्ठिमा सहभागी गराइदै आएको छ।

**(ज) सञ्चालक समितिमा भएको हेरफेर र सोको कारण**

समीक्षा अवधिमा सञ्चालक समितिमा देहाय बमोजिम हेरफेर भएको छ।

क्र.सं.	सञ्चालकको नाम	पद	कारण
१	श्री सुखचन्द्र भा	सदस्य	मिति २०७८/०६/१९ को नेपाल सरकार, मन्त्रीस्तरीय निर्णयबाट २०७८/०४/०२ बाट लागू हुनेगरी सञ्चालक पदबाट मुक्त हुनुभएको।
२	श्री रमेश राना	सदस्य	मिति २०७८/०६/१९ को नेपाल सरकार, मन्त्रीस्तरीय निर्णयबाट २०७८/०४/०२ बाट लागू हुनेगरी सञ्चालक पदबाट मुक्त हुनुभएको।
३	डा रविन्द्र धिमिरे	अध्यक्ष	मिति २०७८/०७/०८ मा नेपाल सरकार (मन्त्रीपरिषद) को निर्णयले नियुक्त हुनुभएको।
४	श्री मदन पोखरेल	सदस्य	मिति २०७८/०७/०८ मा नेपाल सरकार (मन्त्रीस्तरीय) निर्णयबाट नियुक्त हुनुभएको।
५	श्री रितेश शाक्य	सदस्य	मिति २०७८/०७/०९ मा नेपाल सरकार (मन्त्रीस्तरीय) निर्णयबाट नियुक्त हुनुभएको।
६	श्री दिप प्रकाश पाण्डे	सदस्य	मिति २०७८/०९/२२ मा सम्पन्न छैठौं वार्षिक साधारण सभाबाट नियुक्त हुनुभएको।
७	श्री सुनिल वल्लभ पन्त	सदस्य	मिति २०७८/०९/२२ मा सम्पन्न छैठौं वार्षिक साधारण सभाबाट नियुक्त हुनुभएको।
८	श्री इश्वरीप्रसाद अर्याल	सदस्य	मिति २०७८/११/०३ मा नेपाल सरकार (मन्त्रीस्तरीय) निर्णयबाट नियुक्त हुनुभएको।

**(झ) कारोवारलाई असर पार्ने मुख्य कुराहरू**

नेपाल बीमा प्राधिकरणबाट भएको प्रत्यक्ष हिस्सा, जीवन बीमाको नविकरण, पुल लगायत पुनर्बीमा व्यवस्थामा गरिएको शीघ्र नीतिगत व्यवस्थाहरू, प्रतिघर्षी स्वदेशी पुनर्बीमकको कारोवारको प्रभाव, बीमकको चुक्ता पूँजीमा भएको उल्लेखनीय वृद्धि र राष्ट्रिय आर्थिक वृद्धिमा आएको संकुचनले स्वदेशी पुनर्बीमा व्यवसायमा पार्ने प्रभाव र अन्तर्राष्ट्रिय पुनर्बीमा व्यवसायमा कोभिड १९ पश्चातको असरको परिणामका साथै हालको विश्व राजनीतिक परिवेशले विश्वव्यापी अर्थतन्त्रमा पारेको नकारात्मक असरबाट कम्पनीले उत्साहपूर्ण पुनर्बीमा व्यवसाय प्राप्त गर्न कठिन हुने अवस्था विद्यमान छ। कम्पनीको अन्तर्राष्ट्रिय स्तरीकरण, जनशक्ति व्यवस्थापन तथा क्षमता अभिवृद्धि, अन्तर्राष्ट्रिय स्तरको पुनर्बीमा सफ्टवेयर कार्यान्वयन हुन विलम्ब हुनु समेत कम्पनीको कारोवारलाई असर पार्ने मुख्य विषय हुन्। यसैगरी परम्परागत लगानी व्यवस्थापन तथा लगानीको सीमित अवसरले गर्दा समेत कम्पनीको मुनाफा वृद्धि आशातीत हुन सकिरहेको छैन। कम्पनीको कारोवारलाई असर पार्ने विषय देहायका बमोजिम छन्:

- नेपाल बीमा प्राधिकरणबाट भएको प्रत्यक्ष हिस्सा लगायत पुनर्बीमा व्यवस्थामा गरिएको परिवर्तन,
- अन्तर्राष्ट्रिय पुनर्बीमा व्यवसायमा कोभिड-१९ को असर,
- बीमकहरूको चुक्ता पूँजीमा भएको उल्लेखनीय वृद्धि,
- प्रतिघर्षी स्वदेशी पुनर्बीमकको प्रभाव,



- कम्पनीको अन्तर्राष्ट्रिय स्तर निर्धारण सफ्टवेयर कार्यन्वयन,
- गुणस्तरीय एवं दक्ष जनशक्ति,
- भूमण्डलीय तापक्रमको प्रभावले हुन सक्ने सम्भावित प्राकृतिक प्रकोपबाट सृजना हुने जोखिम,
- स्वदेशी बीमक बीच कायम तिब्र प्रतिस्पर्धा र सो वातावरणले सृजना गर्ने न्यून आय तथा जोखिमयुक्त अन्डरराइटिङ, दावी व्यवस्थापन तथा पुनर्बीमा नीति र बजार व्यवस्थापन,
- राष्ट्रिय स्तरमा आर्थिक मन्दीले उद्योग व्यापारमा अपेक्षानुरूप बढोत्तरीमा कमी,
- रुस-युक्रेन युद्धका कारण विश्वव्यापी अर्थतन्त्रमा पारेको नकारात्मक असर,
- अर्थतन्त्रमा दीर्घकालीन परम्परागत लगानीका क्षेत्रमा मात्र लगानी एकीकृत भइरहने अवस्था ।

- (अ) लेखा परीक्षण प्रतिवेदनमा कुनै कौफियत उल्लेख भएको भए सो उपर सञ्चालक समितिको प्रतिक्रिया आ.व. २०७८/७९ को लेखा परीक्षण प्रतिवेदनमा उल्लेख भएका कौफियतमा निरन्तर सुधार जारी छ ।
- (आ) लाभांश बौडफाँड गर्ने सिफारिश गरिएको रकम आ.व. २०७८/७९ को वितरणयोग्य मुनाफाबाट शेयरधनी महानुभावहरूलाई चुक्ता पूँजी १२ अर्ब २३ करोड २५ लाखको ५ प्रतिशतले हुन आउने (४.७५ प्रतिशतले रु.५८ करोड १० लाख ४३ हजार ७ सय ५० बोनस शेयर तथा ०.२५ प्रतिशतले रु.३ करोड ५ लाख ८१ हजार २ सय ५० कर प्रयोजनार्थ नगद लाभांश) प्रस्ताव गरिएको छ ।
- (अ) शेयर जफत भएको भए जफत भएको शेयर संख्या, त्यस्तो शेयरको अंकित मूल्य, त्यस्तो शेयर जफत हुनुभन्दा अगावै सो बापत कम्पनीले प्राप्त गरेको जम्मा रकम र त्यस्तो शेयर जफत भएपछि सो शेयर बिक्री गरी कम्पनीले प्राप्त गरेको रकम तथा जफत भएको शेयर बापत रकम फिर्ता गरेको भए सोको विवरण समीक्षा वर्षमा कुनै शेयर जफत भएको छैन ।
- (अ) विगत आर्थिक वर्षमा कम्पनी र यसको सहायक कम्पनीको कारोवारको प्रगति र आर्थिक वर्षको अन्तमा रहेको स्थितिको पुनरावलोकन यस कम्पनीको कुनै सहायक कम्पनी छैन ।
- (अ) कम्पनी र त्यसको सहायक कम्पनीले आर्थिक वर्षमा सम्पन्न गरेको प्रमुख कारोवारहरू र सो अवधिमा कम्पनीको कारोवारमा आएको कुनै महत्वपूर्ण परिवर्तन समीक्षा वर्षमा कम्पनीको कारोवारमा कुनै महत्वपूर्ण परिवर्तन भएको छैन ।
- (अ) विगत आर्थिक वर्षमा कम्पनीको आधारभूत शेयरधनीहरूले कम्पनीलाई उपलब्ध गराइएको जानकारी समीक्षा वर्षमा शेयरधनीहरूबाट कुनै विशेष जानकारी प्राप्त भएको छैन ।
- (अ) विगत आर्थिक वर्षमा कम्पनीका सञ्चालक तथा पदाधिकारीहरूले लिएको शेयर स्वामित्वको विवरण र कम्पनीको शेयर कारोवारमा निजहरू संलग्न रहेको भए सो सम्बन्धमा निजहरूबाट कम्पनीले प्राप्त गरेको जानकारी कम्पनीको शेयर कारोवारमा कुनै संचालकको संलग्नता रहेको जानकारी छैन ।
- (अ) विगत आर्थिक वर्षमा कम्पनीसंग सम्बन्धित सम्भौताहरूमा कुनै सञ्चालक तथा निजका नजिकका नातेदारको व्यक्तिगत स्वार्थको बारेमा उपलब्ध गराइएको जानकारी समीक्षा वर्षमा त्यस्तो कुनै जानकारी प्राप्त भएको छैन ।
- (अ) कम्पनीले आफ्नो शेयर आफैले खरिद गरेको भए त्यसरी आफ्नो शेयर खरिद गर्नुको कारण, त्यस्तो शेयरको सङ्ख्या र अङ्कित मूल्य तथा त्यसरी शेयर खरीद गरे बापत कम्पनीले भुक्तानी गरेको रकम; कम्पनीले आफ्नो शेयर आफैले खरीद गरेको छैन ।
- (अ) आन्तरिक नियन्त्रण प्रणाली भए वा नभएको र भएको भए सोको विस्तृत विवरण व्यवसायसँग सम्बन्धित विभिन्न किसिमका जोखिम व्यवस्थापन गर्न आन्तरिक नियन्त्रण प्रणालीलाई सुदृढ र मजबुत गर्ने लिएको छ । सम्भाव्य जोखिम न्यूनिकरण गर्नका लागि आवश्यक पुनर्बीमा नीति तर्जुमा गरी सोही बमोजिम कार्यान्वयन गर्ने आएको, पुनर्बीमा

जोखिमाकिन, पुनर्बीमा, दावी र बजारीकरण अन्तर्राष्ट्रिय स्तरका दिग्दर्शन तयार गरी लागू गरेको, जोखिम व्यवस्थापन विभाग स्थापना एवं अनुसन्धान तथा विकास र बीमाइकी सेवा सम्बन्धी कार्य गर्दै आएको छ ।

यसैगरी कम्पनीमा जोखिम व्यवस्थापनका लागि विभिन्न समिति तथा उप-समिति रहेको र निर्धारित कार्यक्षेत्र नमोजिम कार्य भइआएको छ । हिसाब किताब सर्वमान्य लेखा सिद्धान्त, नेपाल लेखामान मापदण्ड अनुरूप राख्दै आएको छ । आन्तरिक नियन्त्रण प्रणालीलाई सबल बनाउन आन्तरिक लेखा परीक्षकको रूपमा स्वतन्त्र चार्टर्ड एकाउन्टेन्टलाई नियुक्त गरी प्रत्येक त्रैमासिक अवधिको प्रतिवेदन प्राप्त गरी सो माघ लेखा परीक्षण समितिमा विस्तृत छलफल गरी प्राप्त सुझाव अनुसार सुधार गरिदै आएको छ । संस्थागत मुशासनलाई प्राथमिकतामा राखेर नेपाल बीमा प्राधिकरणबाट जारी बीमकको संस्थागत मुशासन सम्बन्धी निर्देशिका, २०७५ को व्यवस्थानुरूप कार्य गर्दै आएको छ ।

(न) विगत आर्थिक वर्षको कुल व्यवस्थापन खर्चको विवरण

समीक्षा वर्षमा कुल व्यवस्थापन खर्च रु. १४,६७,५९,५५०/- भएको छ । जुन कुल बीमाशुल्क आयको १.१७ प्रतिशत हो । व्यवस्थापन खर्च तोकिएको सीमा भित्र रहेको र यसलाई थप मितव्ययी बनाउन प्रयासरत छौं ।

कर्मचारी खर्च	रु. ५,८०,४६,६९०/-
प्रशासकीय खर्च	रु. ८,८७,१२,८६०/-
कुल व्यवस्थापन खर्च	रु. १४,६७,५९,५५०/-

(प) लेखा परीक्षण समितिका सदस्यहरूको नामबली, निजहरूले प्राप्त गरेको पारिश्रमिक, भत्ता तथा सुविधा, सो समितिले गरेका काम कारवाहीको विवरण र सो समितिले कुनै सुझाव दिएको भए सोको विवरण

सर्वसाधारण समूह तर्फका सञ्चालक सदस्य श्री नवराज मुडभरीको संयोजकत्वमा तीन सदस्यीय लेखा परीक्षण समिति गठन गरिएको र उक्त समितिको सदस्यमा श्री मदन पोखरेल (सञ्चालक, नेपाल पुनर्बीमा कम्पनी लि.), श्री शिवनाथ पाण्डे (वरिष्ठ चार्टर्ड एकाउन्टेन्ट) रहनु भएको थियो ।

लेखा परीक्षण समितिले कम्पनीको सञ्चालन तथा वित्तीय अवस्थाको समीक्षा गर्ने गरेको र आन्तरिक तथा अन्तिम दुवै लेखा परीक्षण प्रतिवेदनको समीक्षा गरी आवश्यक सुधारका लागि व्यवस्थापनलाई राय सुझाव तथा निर्देशन दिने गरेको छ । कम्पनीको बाह्य तथा आन्तरिक लेखा परीक्षण कार्यमा क्रमशः श्री टि.आर. उपाध्याय एण्ड कम्पनी, चार्टर्ड एकाउन्टेन्ट्स तथा श्री के.एम.यू एण्ड एसोसिएट्स, चार्टर्ड एकाउन्टेन्ट्स रहेका छन् । प्राप्त लेखा परीक्षण प्रतिवेदनहरूको समीक्षा गरी सञ्चालक समितिमा प्रस्तुत गर्ने गरिएको छ । बाह्य लेखा परीक्षण प्रतिवेदनमा कुनै विशेष कौफियत उल्लेख नभएको र सामान्य कौफियतमा आवश्यक सुधार गरिसकिएको छ । आ.व. २०७८/०७९ मा लेखा परीक्षण समितिको १७ (सत्र) वटा बैठक बसेको छ । साथै, लेखा परीक्षण समितिका पदाधिकारी एवं आमन्त्रितलाई बैठक भत्ता वापत कर सहित प्रति बैठक रु. ३,०००/- उपलब्ध गराइएको छ । यसका अलावा अन्य कुनै पारिश्रमिक तथा सुविधा दिइएको छैन ।

लेखा परीक्षण समितिका मुख्य जिम्मेवारी निम्नानुसार रहेको छ :

- आन्तरिक लेखा परीक्षण प्रतिवेदन समीक्षा गरी व्यवस्थापनलाई आवश्यक निर्देशन दिने,
- बाह्य लेखा परीक्षणको प्रारम्भिक लेखा परीक्षण प्रतिवेदन तथा वित्तीय विवरणहरू समीक्षा गरी सञ्चालक समितिमा सिफारिश गर्ने ।
- आन्तरिक नियन्त्रण प्रणालीलाई सुदृढ गर्न तथा प्रभावकारी नियन्त्रणका लागि विधि र प्रक्रिया निर्धारणका लागि व्यवस्थापनलाई निर्देशन दिने ।
- बाह्य लेखा परीक्षक नियुक्तिका लागि वार्षिक साधारण सभा समक्ष सिफारिश गर्ने ।

लेखा परीक्षण समितिको बैठक भत्ता कर समेत जम्मा रु. १,९०,४००/- रहेको छ ।

(फ) सञ्चालक, प्रबन्ध सञ्चालक, कार्यकारी प्रमुख, कम्पनीका आधारभूत शेयरधनी वा निजको नजिकका नातेदार वा निज संलग्न फर्म, कम्पनी वा संगठित संस्थाले कम्पनीलाई कुनै रकम बुझाउन बाँकी भए सो कुरा

कम्पनीलाई कुनै रकम बुझाउन बाँकी छैन ।

(ब) सञ्चालक, प्रबन्ध सञ्चालक, कार्यकारी प्रमुख तथा पदाधिकारीहरूलाई भुक्तानी गरिएको पारिश्रमिक, भत्ता तथा सुविधाको रकम



समीक्षा वर्षमा सञ्चालकहरूलाई विभिन्न समिति उपसमिति समेत गरी बैठक भत्ता बापत रु. १२,६७,०००/- (अक्षरुपी बाह्र लाख सतसठ्ठी हजार) भुक्तानी भएको छ। समीक्षा वर्षमा प्रमुख कार्यकारी अधिकृतलाई तलब भत्ता तथा अन्य सुविधा बापत रु. ६७,९९,५५२/- (सतसठ्ठी लाख उनानसय हजार पाँच सय बाउन्न रुपैया) भुक्तानी गरिएको छ। अन्य कर्मचारीहरूको कुल तलब, भत्ता बापत जम्मा रु. ४,४६,१८,२४८/- (चार करोड छयाँलस लाख अठार हजार दुई सय अठचालिस रुपैया) भुक्तानी गरिएको छ।

आ.व. २०७८/७९ मा भएका बैठक तथा भत्ताको विवरण तल उल्लेख भए बमोजिम रहेको छ :

क्र.स.	समिति	बैठक संख्या	भत्ता रकम
१	संचालक समिति	५७	११,६२,०९०/-
२	दावी समिति	२१	१,१२,२००/-
३	लगानी समिति	२५	३,२५,६००/-
४	लेखा परीक्षण समिति	१७	१,९०,४००/-
५	पदपुर्ति समिति	११२	२१,०४,६१४/-
६	अन्य उप समिति तथा कार्यदलहरू		१७,५६,१०८/-
<b>जम्मा</b>			<b>५६,५९,०९२/-</b>

(भ) शेरधनीले बुझिलिन बाँकी रहेको लाभांशको रकम: नभएको।

(म) दफा १४१ बमोजिम सम्पत्ति खरिद वा बिक्री गरेको कुराको विवरण सम्पत्ति खरिद वा बिक्री गरिएको छैन।

(य) दफा १७५ बमोजिम सम्बद्ध कम्पनी बीच भएको कारोवार विवरण

नेपालका प्राय सबै बीमकको लगानी रहेको र हरेक कम्पनीहरूसँग नेपाल बीमा प्राधिकरणको व्यवस्था अनुसार पुनर्बीमा सम्बन्धी कारोवार हुँदै आएको छ। सो बाहेक सम्बद्ध कम्पनीसँग कुनै पनि कारोवार भएको छैन।

(र) यस ऐन तथा प्रचलित कानून बमोजिम सञ्चालक समितिको प्रतिवेदनमा खुलाउनु पर्ने अन्य कुनै कुरा: नभएको।

(ल) अन्य आवश्यक कुराहरू

कम्पनीको दीर्घकालीन महत्व रहने भवन निर्माण, NFRS/IFRS लागू, अन्तर्राष्ट्रिय स्तर निर्धारण, सफ्टवेयर प्राप्त तथा कार्यान्वयन प्रकृया कार्यान्वयन भइसकेको छ। पुनर्बीमा व्यावसाय थप सुदृढ बनाउनका लागि विभिन्न समयमा जीवन तथा निर्जीवन बीमकका पदाधिकारी तथा नियमनकारी निकायका पदाधिकारी समेतको उपस्थितिमा अन्तरक्रियात्मक कार्यक्रम आयोजना हुँदै आएका छन्।

नेपाल बीमा प्राधिकरणले दिएका अधिकांश निर्देशन पालना हुँदै आएको र पालना हुन बाँकी रहेका निर्देशनलाई क्रमशः पालना गर्न आवश्यक पूर्वाधार तयार गर्न गृहकार्य भइरहेको छ।

कम्पनीमा कायम साविक केही पुलको निरन्तरता छ। नेपाल सरकारको चालु वार्षिक बजेट, नीति तथा कार्यक्रममा उल्लेखित बीमा तथा पुनर्बीमा सम्बन्धी व्यवस्था कार्यान्वयन गर्न कम्पनी आफ्नो तर्फबाट पूर्ण तयार रहदै सम्बद्ध सबैसँग आवश्यक समन्वय गर्न प्रयत्नरत रहेको छ।

भारतीय बीमा बजारबाट पुनर्बीमा व्यवसाय लिनका लागि उक्त देशको नियमनकारी निकायबाट सन् २०१८ देखि कायम विशेष पहिचान नम्बर (Filing Reference Number) को नविकरणमा निरन्तरता भएकोले भारतीय बीमा बजारबाट उल्लेख्य पुनर्बीमा व्यवसाय प्राप्त हुँदै आएको छ।

व्यवसायको आकार बढेसँगै जोखिम समेत बढ्दै जाने हुँदा व्यवसायको आकार र जोखिम व्यवस्थापन समेतका लागि समय सापेक्ष बस्तुगत संगठनात्मक संरचना निर्माण हेतु दक्ष तथा अनुभवी जनशक्ति नियुक्ति तथा विस्तार गरी व्यवसायलाई थप प्रभावकारी एवं व्यवस्थित गर्दै जाने कार्य भइरहेको छ।

(ब) कम्पनी निर्देशिका, २०७२ को निर्देशन ८६ बमोजिमको उद्घोषण

कम्पनी ऐन, २०६३ मा भएका कानूनी व्यवस्थाको पूर्ण पालना भएको छ।

अन्त्यमा,

कम्पनीको समग्र विकासमा प्रत्यक्ष एवं परोक्ष रूपमा सहयोग पुर्याउनु हुने नेपाल सरकार, नेपाल बीमा प्राधिकरण, कम्पनी रजिष्ट्रारको कार्यालय, नेपाल राष्ट्र बैंक, धितोपत्र बोर्ड लगायतका नियमनकारी निकाय एवं सम्पूर्ण बीमक, पुनर्बीमक, पुनर्बीमा दलाल, शेयरधनी, कर्मचारी वर्ग तथा शुभेच्छुक सबैमा हार्दिक आभार व्यक्त गर्दछौं। नेपालका बीमकले यथाशक्य धेरै व्यवसाय दिई कम्पनीको व्यवसाय बृद्धिमा पुऱ्याउनु भएको प्रत्यक्ष सहयोग प्रति विशेष स्मरण गर्दै कृतज्ञता व्यक्त गर्दछौं। कम्पनीको नियमित कार्य सञ्चालनको शिलसिलामा उचित मार्गदर्शन, सुझाव एवं सल्लाह र सहयोग प्रदान गर्ने नेपाल सरकार, अर्थ मन्त्रालय, कर कार्यालय लगायत नेपाल सरकारका सम्बन्धित सबै निकायहरू एवं सञ्चार जगत तथा अन्य विज्ञ एवं सम्बद्ध सबै प्रति कृतज्ञता व्यक्त गर्दै आगामी दिनहरूमा पनि निरन्तर सहयोगको अपेक्षा गर्दछौं। आठौं वार्षिक साधारण सभामा उपस्थित भई साधारण सभाको सफलताका लागि सक्रीय सहभागिता दर्शाउनु भएकोमा शेयर धनी सहित उपस्थित सम्पूर्ण महानुभावहरूमा हार्दिक आभार व्यक्त गर्न चाहन्छु।

धन्यवाद।

मिति: २०८० असार १५ गते शुक्रवार।



इश्वरीप्रसाद अर्याल  
अध्यक्ष, सञ्चालक समिति

## नेपाल पुनर्बीमा कम्पनी लिमिटेडको

प्रबन्धपत्र संशोधनको

### तीन महले

(क) प्रबन्धपत्रको दफा ६(२) र दफा ६(३) संशोधन प्रयोजनार्थ तीन महले:

साविकको व्यवस्था	हालको व्यवस्था	संशोधन गर्नुपर्ने कारण
<p><b>प्रबन्धपत्रको दफा ६(२)</b> कम्पनीको चुक्ता पूँजी रकम रु. १२,२३,२५,००,०००/- (बाह्र अर्ब तेइस करोड पच्चीस लाख) हुनेछ। सो पूँजीलाई प्रति शेयर रु. १००/- का दरले १२,२३,२५,००० (बाह्र करोड तेइस लाख पच्चीस हजार) कित्ता शेयरमा विभाजित गरिनेछ।</p>	<p><b>प्रबन्धपत्रको दफा ६(२)</b> कम्पनीले तत्काल जारी गर्ने शेयर पूँजी रु. १२,८१,३५,४३,७५०/- (बाह्र अर्ब एकासी करोड पैतीस लाख त्रिचालिस हजार सात सय पचास) हुनेछ। सो पूँजीलाई प्रति शेयर रु. १००/- का दरले १२,८१,३५,४३७,५० शेयर कित्तामा विभाजित गरिनेछ।</p>	<p>कम्पनीको सञ्चालक समितिबाट हालको जारी तथा चुक्ता पूँजी रु. १२,८१,३५,४३,७५०/- (बाह्र अर्ब एकासी करोड पैतीस लाख त्रिचालिस हजार सात सय पचास) को ४.७५% (चार दशमलव सात पाँच प्रतिशत) का दरले हुन आउने रु. ५८,१०,४३,७५०/- (अठ्ठाउन्न करोड दश लाख त्रिचालिस हजार सात सय पचास) बोनस शेयर वितरण गर्न स्वीकृति प्रदान भएको र बोनस शेयर वितरणबाट कम्पनीको साविक जारी तथा चुक्ता पूँजी वृद्धि हुने।</p>
<p><b>प्रबन्धपत्रको दफा ६(३)</b> कम्पनीको चुक्ता पूँजी रकम रु. १२,२३,२५,००,०००/- (बाह्र अर्ब तेइस करोड पच्चीस लाख) हुनेछ।</p>	<p><b>प्रबन्धपत्रको दफा ६(३)</b> कम्पनीको चुक्ता पूँजी रकम रु. १२,८१,३५,४३,७५०/- (बाह्र अर्ब एकासी करोड पैतीस लाख त्रिचालिस हजार सात सय पचास) हुनेछ।</p>	<p>कम्पनीको सञ्चालक समितिबाट हालको जारी तथा चुक्ता पूँजी रु. १२,८१,३५,४३,७५०/- (बाह्र अर्ब एकासी करोड पैतीस लाख त्रिचालिस हजार सात सय पचास) को ४.७५% (चार दशमलव सात पाँच प्रतिशत) का दरले हुन आउने रु. ५८,१०,४३,७५०/- (अठ्ठाउन्न करोड दश लाख त्रिचालिस हजार सात सय पचास) बोनस शेयर वितरण गर्न स्वीकृति प्रदान भएको र बोनस शेयर वितरणबाट कम्पनीको साविक जारी तथा चुक्ता पूँजी वृद्धि हुने।</p>

**आर्थिक वर्ष २०७८/७९ मा संस्थागत  
सामाजिक उत्तरदायित्व अन्तर्गत भएका खर्चको विवरण:**

सि.नं.	मिति	वैठक नं.	विवरण	रकम
१	२०७९/०२/०६	-	सैनिक श्रीमती सघले सञ्चालन गरेको कल्याणकारी कार्यका लागि कम्पनीको संस्थागत सामाजिक उत्तरदायित्व सम्बन्धी आन्तरिक कार्यविधि, २०७७ को अधीनमा रही एक लाख रुपैयाँ प्रदान गरिएको ।	१,००,०००
२	२०७९/०२/०६	-	श्री हेमवतेश्वर वेदाविद्याश्रम (गुरुकुल) ले सञ्चालन गरेको कल्याणकारी कार्यका लागि कम्पनीको संस्थागत सामाजिक उत्तरदायित्व सम्बन्धी आन्तरिक कार्यविधि, २०७७ को अधीनमा रही पचास हजार रुपैयाँ प्रदान गरिएको ।	५०,०००
३.	२०७९/०२/०६	-	नेपाल बाल संगठनले सञ्चालन गरेको कल्याणकारी कार्यका लागि कम्पनीको संस्थागत सामाजिक उत्तरदायित्व सम्बन्धी आन्तरिक कार्यविधि, २०७७ को अधीनमा रही एक लाख रुपैयाँ प्रदान गरिएको ।	१,००,०००

**बीमा प्राधिकरणद्वारा जारी निर्देशन बमोजिम तयार भएको वित्तीय विवरण उपर स्वतन्त्र लेखापरीक्षकको प्रतिवेदन**

श्री शेयरधनी महानुभावहरु,  
नेपाल रिइन्सुरेन्स कम्पनी लिमिटेड,  
काठमाडौं, नेपाल ।

**राय (Opinion)**

हामीले नेपाल रिइन्सुरेन्स कम्पनी लिमिटेड (यसपछि "कम्पनी" भनिएको) को यसैसाथ संलग्न वित्तीय विवरणहरुको लेखापरीक्षण सम्पन्न गरेका छौं, जसमा २०७९ आषाढ ३२ (१६ जुलाई २०२२) को वासलात, सौही मितिमा समाप्त भएको आर्थिक वर्षको नाफा नोक्सान हिसाब, नगद प्रवाह विवरण, इक्वीटीमा भएको परिवर्तन र प्रमुख लेखा नीति तथा लेखा सम्बन्धी टिप्पणीहरु समावेश रहेका छन् । यी वित्तीय विवरणहरु बीमा प्राधिकरणले जारी गरेको "जीवन बीमा व्यवसाय र निर्जीवन बीमा व्यवसाय गर्ने बीमकको वित्तीय विवरण सम्बन्धी निर्देशन" बमोजिम कम्पनीको व्यवस्थापनले तयार गरेको हो ।

हाम्रो रायमा संलग्न वित्तीय विवरणहरुले नेपाल रिइन्सुरेन्स कम्पनी लिमिटेडको २०७९ आषाढ ३२ गतेको वित्तीय स्थिति, सो मितिमा समाप्त भएको आर्थिक वर्षको संचालन नतिजा, नगद प्रवाह तथा इक्विटीमा भएका परिवर्तनको बीमा समितिले जारी गरेको "जीवन बीमा व्यवसाय र निर्जीवन बीमा व्यवसाय गर्ने बीमकको वित्तीय विवरण सम्बन्धी निर्देशन" बमोजिम उचित तथा यथार्थ चित्रण गर्दछ ।

**लेखापरीक्षकको रायका आधारहरु**

हामीले नेपालको लेखापरीक्षण मान तथा बीमा ऐनको दफा २५ को आधारमा लेखापरीक्षण कार्य सम्पादन गर्यौं । ती मानहरु अनुरूपको हाम्रो दायित्व वित्तीय विवरणको लेखापरीक्षण प्रति लेखापरीक्षकको उत्तरदायित्व छण्डमा उल्लेख गरिएको छ । हामी कम्पनीबाट 'ICAN Handbook of Code of Ethics for Professional Accountants' र नेपालमा वित्तीय विवरणको लेखापरीक्षणसँग सम्बन्धित अन्य आचार संहिता अनुसार स्वतन्त्र छौं र उक्त व्यवस्था तथा 'ICAN Handbook of Code of Ethics for Professional Accountants' अनुसार हामीले हाम्रो उत्तरदायित्व निर्वाह गरेका छौं । हामीले व्यक्त गर्ने रायको लागि हाम्रो लेखापरीक्षणले यथोचित आधार प्रधान गरेकोमा हामी विश्वस्त छौं ।

**ध्यानाकर्षण हुनुपर्ने कुरा (Emphasis of Matter)-** लेखाडकनको आधार तथा विवरण तथा प्रयोगमा प्रतिबन्ध

हाम्रो रायलाई यथावत राखी हामी वित्तीय विवरणको लेखा सम्बन्धित प्रमुख लेखा नीतिको बुँदा ५ मा ध्यानाकर्षण गर्न चाहान्छौं जसले लेखाडकनको आधारको बारेमा बयान गर्दछ । यस वित्तीय विवरणहरु बीमा समितिद्वारा निर्धारित ढाँचामा तयार गरिएको छ । यी वित्तीय विवरणहरु कम्पनी तथा बीमा समितिको प्रयोजनको लागि मात्र तयार गरिएको हो । तसर्थ कम्पनी तथा बीमा समिति बाहेक अन्य पक्षहरुले वितरण तथा प्रयोग गर्न उपयुक्त हुदैन । साथै उल्लेखित कारणले ती वित्तीय विवरणहरु अन्य प्रयोजनको लागि उपयुक्त नहुन सक्छ । यी कुराले वित्तीय विवरण प्रतिको हाम्रो रायमा कुनै असर पारेको छैन ।

**लेखापरीक्षणको मुख्य विषय (Key Audit Matters)**

लेखापरीक्षणको मुख्य विषय (Key Audit Matters) एक त्यस्ता विषयहरु हुन जुन हाम्रो विचारमा कम्पनीको यस आ.व.को लेखापरीक्षणको सन्दर्भमा सबभन्दा बढी अर्थपूर्ण रहेका थिए । त्यस्ता विषयहरुलाई वित्तीय विवरणहरुको

124, Lal Colony Marg, Lal Durbar, Kathmandu, Nepal  
Tel: +977 01 4510927, +977 01 4520026, Fax: +977 01 4513307 [pkf.trunco.com.np](http://pkf.trunco.com.np)



PKF T.R. Upadhy & Co. is a member firm of the PKF International Limited family of legally independent firms and does not accept any responsibility or liability for the actions or inactions of any individual member or correspondent firm or firms.

लेखापरीक्षणको सन्दर्भमा तथा वित्तीय विवरणहरू उपर हाम्रो राय बनाउने क्रममा सम्बन्धन गरिएको छ र यी विषयहरूमा हामी छुट्टै राय प्रदान गर्दैनौं । हामीले निम्न विषयहरूलाई हाम्रो प्रतिवेदनमा उल्लेख गर्नुपर्ने लेखापरीक्षणको मुख्य विषयको रूपमा निर्धारण गरेका छौं।

क्र. सं	लेखापरीक्षणको मुख्य विषय	लेखापरीक्षकको प्रतिक्रिया
१.	<p><b>आम्दानीको पहिचान तथा लेखाइकन (खुद बीमा शुल्क आम्दानी)</b></p> <p>कम्पनीले सीडिंग कम्पनीहरूबाट प्राप्त खाताहरू वा Closing statement को विवरणको आधारमा पुनर्बीमा प्रिमियम आयलाई लेखाइकन गर्दछ ।</p> <p>कुल कमाएको प्रिमियमबाट ceded रिइन्सुरेन्स प्रिमियम रकम घटाई खुद प्रिमियम लेखाइकन गरिन्छ । प्रत्यक्ष प्रिमियमबाट अनर्जित प्रिमियम रिजर्भहरू घटाएर ग्रस प्रिमियम प्राप्त हुन्छ ।</p> <p>व्यवस्थापनको लागि प्रिमियम आम्दानीलाई वित्तीय नतिजाको प्रमुख मापनका रूपमा लिइन्छ ।</p>	<p>खुद बीमाशुल्क आम्दानीको परीक्षण प्रक्रियाको सम्बन्धमा हाम्रो लेखापरीक्षण पद्धति निम्न अनुसार रहेको छ:</p> <ul style="list-style-type: none"> <li>बीमा शुल्कको संकलन तथा आम्दानीको लेखाइकनको सन्दर्भमा कम्पनीको नियन्त्रण प्रणाली तथा सोको प्रभावकारिताबारेको अध्ययन तथा परीक्षण ।</li> <li>कम्पनीको अपडरराइटिङ निर्देशिकाको आधारमा प्रिमियम प्रमाणिकरण र नियन्त्रणको परीक्षण, नीति फाइलहरूको समीक्षा र मान्यता प्राप्त आयमा विश्लेषणात्मक समीक्षा प्रक्रियाहरू मार्फत विवरणहरूको परीक्षण गरिएको ।</li> <li>सही लेखा अवधिमा प्रिमियम आम्दानीको पहिचान पुष्टि गर्नका लागि सन्धिहरू, लेखाहरूको विवरण र सेडन्टहरूबाट प्राप्त भएको क्लोजिङ विवरणहरूबाट प्राप्त गरिएको नमूना आधारमा प्रिमियम परीक्षण गरिएको ।</li> </ul>
२.	<p><b>दावी</b></p> <p>इन्सुरेन्स कम्पनीमा दावी खर्चलाई प्रमुख खर्चका रूपमा लिइन्छ । कुल दावीमा भुक्तानी भएका दावी र मृत्यु र परिपक्वताको लागि भुक्तानी हुन बाँकी दावी समायोजित रहन्छन् । वित्तीय विवरणमा दावी खर्च तथा दावी वापत व्यवस्थाको रकम उल्लेख रहेकाले दावीको भुक्तानी तथा व्यवस्थापन लेखाइकनलाई लेखापरीक्षकको ध्यानकर्षण हुनुपर्ने महत्वपूर्ण क्षेत्रका रूपमा लिइन्छ ।</p>	<p>दावी वापत व्यवस्था परिक्षणको सम्बन्धमा हाम्रो लेखापरीक्षण पद्धति निम्न अनुसार रहेको छ ।</p> <ul style="list-style-type: none"> <li>कम्पनीको दावी भुक्तानी निर्देशिका तथा बीमा समितिको दावी सम्बन्धि निर्देशिका अनुरूप बीमा दावीको अभिलेखिकरण तथा भुक्तानी प्रक्रियाको परिक्षण ।</li> <li>कम्पनीको दावी भुक्तानी फाइल बाट नमुनागत रूपमा दावी भुक्तानी विवरण जाँच गरिएको तथा लेखाइकित दावी विश्लेषणात्मक समीक्षा ।</li> <li>भुक्तानी गरिएको दावी र प्रावधानलाई सिडन्ट कम्पनीबाट प्राप्त भुक्तानी प्रमाण र प्रारम्भिक हानि सल्लाहको साथ नमूना आधारमा प्रमाणित गरिएको र सर्वेयरको प्रतिवेदनबाट थप प्रमाणित गरिएको ।</li> <li>स्वतन्त्र Actuarial Valuator को रिपोर्टबाट वित्तीय विवरणमा उल्लेख गरिएको बीमा दायित्व रकम भिडान (verify) गरिएको।</li> </ul>



लगानी	
३	<p>कम्पनीको लगानीले १६ जुलाई २०२२ को सम्पत्तिको आधारभूत अंश प्रतिनिधित्व गर्दछ जुन नियामक दिशानिर्देश (नेपाल बीमा प्राधिकरण) को दायरा अनुसार बनाएको लेखा नीति अनुसार मुल्याङ्कन गरिन्छ ।</p> <p>सूचीकृत इक्विटी शेयरको मुल्याङ्कन नाफा नोक्सान खाता (FVTPL) मार्फत उचित मूल्य, FVTOCI मार्फत उचित मूल्य, नेप्सेको बन्द मूल्यको आधारमा परिशोधित लागत मार्फत गरिन्छ ।</p> <p>सरकारी धितोहरू सहित सबै ऋण धितोहरू ऐतिहासिक लागतमा मापन गरिएको छ । यी लगानीहरूको मुल्याङ्कनलाई लेखापरीक्षकको ध्यान आवश्यक पर्ने क्षेत्रहरू मध्य एक मानिएको छ र वित्तीय विवरणहरूमा लगानीको कुल मूल्यको वास्तविकताको कारणले स्ट्यान्डअलोन वित्तीय विवरणहरूमा सबैभन्दा महत्त्वपूर्ण कुरा छ ।</p>

लगानीमा परीक्षणको सम्बन्धमा हाम्रो लेखापरीक्षण पद्धति निम्न अनुसार रहेको छ ।

- लगानीको मुल्याङ्कन प्रक्रियामा मुख्य नियन्त्रणहरूको डिजाइन, कार्यान्वयन र परिचालन प्रभावकारिता परीक्षण ।
- कम्पनीको आफ्नै मुल्याङ्कन नीतिको साथ बीमा प्राधिकरणको सन्दर्भमा मुल्याङ्कन विधिहरूको उपयुक्तता मुल्याङ्कन ।
- लगानीमाहरूको मुल्याङ्कनको शुद्धता (correctness) निर्धारण गर्न सक्रिय रूपमा कारोबार भएका इक्विटी शेयरहरू, ऋण धितोहरू, आदिको नमूना जाँच ।
- अन्य लगानीहरूको लागि, कम्पनीले कडाईका साथ नीतिको पालना गरेको छ कि छैन भनेर परीक्षण गरिएको ।

### अन्य कुराहरू (Other Matters)

यस कम्पनीले नेपाल वित्तीय प्रतिवेदनमान (Nepal Financial Reporting Standards - NFRS) अनुसार छुट्टै वित्तीय विवरण तयार गरेको र सो वित्तीय विवरण (including report on other legal and reporting requirements) उपर हामीले मिति २०८०/०१/१७ मा कम्पनीका शेयरधनीहरूलाई छुट्टै लेखापरीक्षण प्रतिवेदन जारी गरेका छौं ।

### वित्तीय विवरणको प्रति व्यवस्थापनको उत्तरदायित्व

बीमा प्राधिकरणद्वारा निर्धारित ढाँचामा वित्तीय विवरण तयार गर्ने उत्तरदायित्व कम्पनी व्यवस्थापनको हो । साथै वित्तीय विवरणहरू गहन रूपले गलत प्रदर्शन हुनबाट बञ्चित छन् भन्ने विश्वस्त हुनको लागि आवश्यक पर्ने आन्तरिक नियन्त्रण प्रणाली स्थापना गर्नको लागि पनि व्यवस्थापन जिम्मेवार हुन्छ ।

वित्तीय विवरणहरू तयार गर्दा व्यवस्थापनले कम्पनीको अविच्छिन्न व्यवसाय गर्न सक्ने अवस्थाको आकलन गर्नुपर्दछ र सो सम्बन्धि आवश्यक कुराहरूको खुलासा (Disclosure) गर्नुपर्दछ, साथै व्यवस्थापनले कम्पनीलाई लिक्विडेट गर्ने वा सञ्चालन बन्द गर्ने नियत भएको वा सो बाहेकको कुनै यथार्थपरक विकल्प नभएको अवस्थामा बाहेक "Going Concern" लाई लेखापरीक्षणको आधारको रूपमा प्रयोग गर्नुपर्दछ ।

कम्पनीको प्रशासन/नियन्त्रण को लागि उत्तरदायी पक्षले कम्पनीको वित्तीय सम्प्रेषण प्रक्रियालाई निरीक्षण गर्नुपर्दछ ।

### वित्तीय विवरणको लेखापरीक्षण प्रतिको लेखापरीक्षकको उत्तरदायित्व

हाम्रो उद्देश्य वित्तीय विवरणहरू गल्ती वा जालसाजीको कारणले गहन रूपले गलत प्रदर्शन हुनबाट बञ्चित छन् भन्ने कुराको सम्बन्धमा उचित आश्वासन (Reasonable Assurance) प्राप्त गर्ने र हाम्रो राय संलग्न भएको प्रतिवेदन पेश गर्नु हो ।



उचित आश्वासन (Reasonable Assurance) भनेको उच्च स्तरको आश्वासन भएपनि लेखापरीक्षणमात्रको आधारमा गरिएको लेखापरीक्षणले सम्पूर्ण गलत विवरणको (misstatements) पत्ता लगाउछ भन्ने प्रत्याभूति होइन । गलत विवरण गल्ती वा जालसाजीको कारणले हुनसक्छ र यदि यस्ता गलत विवरणले वित्तीय विवरणको प्रयोगकर्ताहरूको आर्थिक निर्णयहरू प्रभावित गर्न सक्छन् भने त्यस्ता गलत विवरणलाई गहन रूपको गलत विवरण (material misstatements) मानिन्छ ।

नेपाल लेखापरीक्षणमान अनुसार को लेखापरीक्षणको सिलसिलामा हामीले आवश्यक व्यवसायिक निर्णय गर्नका साथै व्यवसायिक शंकाको प्रयोग गर्दछौं । साथै हामीले

- वित्तीय विवरणहरू गल्ती वा जालसाजीको कारण गहन रूपले गलत प्रदर्शन हुन सक्ने जोखिम विश्लेषण गरी आवश्यक लेखापरीक्षण विधिहरू अवलम्बन गर्दै हाम्रो रायको लागि यथोचित आधार प्रदान गर्नको लागि पर्याप्त र उपयुक्त प्रमाण संकलन गर्दछौं । जालसाजीका कारणबाट हुने गलत विवरण, गल्तीका कारण उत्पन्न हुने गलत विवरणको तुलनामा पत्ता लगाउन गाह्रो हुन्छ ।
- लेखापरीक्षणसँग सम्बन्धित कम्पनीको आन्तरिक नियन्त्रण प्रणालीको बारेमा जानकारी प्राप्त गरी आवश्यक लेखापरीक्षण विधि तर्जुमा गर्दछौं । तर आन्तरिक नियन्त्रण प्रणालीको परिक्षणको उद्देश्य सो प्रणालीको प्रभावकारीताको विषयमा राय प्रदान गर्नु होइन ।
- प्राप्त प्रमाणहरूको आधारमा व्यवस्थापनद्वारा लेखापरीक्षणको आधारको रूपमा प्रयोग गरेको "Going Concern" अवधारणा (Assumption) को उपयुक्तताको बारेमा निर्णय गर्दछौं । यदि प्राप्त प्रमाणको आधारमा कम्पनीको "Going Concern" को बारेमा गहन रूपमा अनिश्चितता रहेको देखिएमा सोको बारेमा लेखापरीक्षण प्रतिवेदनमा खुलासा अपर्याप्त भएमा परिमार्जित राय प्रदान गर्दछौं ।
- व्यवस्थापनले अवलम्बन गरेका लेखा सिद्धान्त तथा महत्वपूर्ण अनुमानहरू एवम् वित्तीय विवरणको प्रस्तुतिको समग्र स्थितिको मूल्यांकन गर्दछौं ।

हामीले अन्य आवश्यक कुराहरूको अतिरिक्त लेखापरीक्षणका क्षेत्र, समयतालिका र लेखापरीक्षणका महत्वपूर्ण निष्कर्षहरू साथै लेखापरीक्षणको सिलसिलामा पत्ता लागेका आन्तरिक नियन्त्रण प्रणालीमा रहेका महत्वपूर्ण कमजोरीहरू कम्पनीको प्रशासन/नियन्त्रणका लागि उत्तरदायी पक्षहरूलाई जानकारी गराउदछौं ।

साथै हामी कम्पनीको लेखापरीक्षणको सिलसिलामा आवश्यक आचार सहिता पालना गरेको घोषणा लगायत हाम्रो व्यवसायिक स्वतन्त्रतामा प्रभाव पार्न सक्ने विषय तथा सोको विषयमा हामीले चालेका कदमबारेमा कम्पनीको प्रशासन/नियन्त्रणका लागि उत्तरदायी पक्षहरूलाई जानकारी गराउदछौं ।

हामीले कम्पनीको प्रशासन/नियन्त्रणका लागि उत्तरदायी पक्षहरूलाई जानकारी गराएका विषयहरू मध्य त्यस्ता विषयहरूको ठहर गर्दछौं जुन यस आ.व.को वित्तीय विवरणको लेखापरीक्षणको सन्दर्भमा अर्धपूर्ण रहेका थिए र सो कारणले लेखापरीक्षणको मुख्य विषय (Key Audit Matters) मानिएका छन् । हामी त्यस्ता विषयहरूलाई, कानुनी रूपमा सो विषय सार्वजनिक गर्न बन्देज रहेको अथवा अपवाद अवस्थामा त्यस्ता विषयहरूलाई सार्वजनिक गर्दा पर्न जाने नकारात्मक असर ती विषयहरूलाई सार्वजनिक गर्दा हुने सार्वजनिक फाइदाको तुलनामा धेरै हुने भन्ने हामीले निर्धारण गरेको अवस्थामा बाहेक हाम्रो प्रतिवेदनमा उल्लेख गर्दछौं ।

### बीमा ऐन २०४९, बीमा प्राधिकरणको निर्देशन तथा कम्पनी ऐन, २०६३ ले तोकेको कुराहरू उपरको प्रतिवेदन

हामीले सोधिएका जानकारी र स्पष्टीकरणहरू प्राप्त गरेका छौं, जुन हाम्रो ज्ञान र विश्वासले हाम्रो लेखापरीक्षणको उद्देश्यको लागि आवश्यक थियो । हाम्रो विचारमा, ३२ असार २०७९ (१६ जुलाई २०२२) को वित्तीय स्थितिको विवरण, नाफा नोक्सानको विवरण, अन्य व्यापक आयको विवरण, इन्विटीमा भएको परिवर्तनको विवरण र त्यसपछि समाप्त भएको वर्षको नगद प्रवाहको विवरण सहित कम्पनी ऐन, २०६३ र बीमा ऐन, २०४९ को दफा २३ र २४ का आवश्यकताहरू बमोजिम नेपाल बीमा प्राधिकरणले जारी गरेको निर्देशनले तोकेको ढाँचामा महत्त्वपूर्ण लेखा नीतिहरूको





सारांश तयार पारिएको छ र यससँग सहमत छ । कम्पनीको हिसाब किताब र कानून बमोजिमको उचित हिसाब किताब कम्पनीले राखेको छ ।

हाम्रो लेखापरीक्षणको प्रयोजनको लागि आवश्यक कम्पनीको लेखा पुस्तकहरूको हाम्रो परीक्षणबाट उपस्थित भएका र हामीलाई दिइएको स्पष्टीकरण अनुसारको जानकारी :

- नेपाल बीमा प्राधिकरणको वित्तीय निर्देशन अनुसार कम्पनीलाई बीमा कोष र अन्य वैधानिक सञ्चितिको लागि तोकिएको रकम छुट्याइएको छ ।
- कम्पनीले नेपाल बीमा प्राधिकरणको वित्तीय निर्देशनले आवश्यक पर्ने फूल बीमा सम्पत्ता दायित्व र पुनर्बीमा सम्पत्तिको वास्तविक मूल्याङ्कन प्रतिवेदनका आधारमा रकम छुट्याएको छ ।
- नेपाल बीमा प्राधिकरणको निर्देशन अनुसार कम्पनीको कारोबार सन्तोषजनक रूपमा सम्पन्न भएको छ र कम्पनीले बीमा व्यवसाय बाहेक अन्य कुनै व्यवसाय गरेको छैन ।
- कम्पनीले कुनै पनि अनाधिकृत नीतिहरू जारी गरेको छैन र यसको लेनदेनहरू यसको अधिकारको दायरा भित्र पाइएको छ ।

  
शशि सत्याल  
साम्भेदार



पी के एफ टि आर उपाध्याय एण्ड कं.  
चाटर्ड एकाउन्टेन्ट्स

मिति : २०८०/०१/१७  
स्थान : काठमाण्डौ

UDIN: 230430CA00008wd8De

# नेपाल पुनर्बीमा कम्पनी लिमिटेड

एकीकृत बीमा व्यवसायको

२०७९ साल आषाढ मसान्तको वासलात

रकम (रु)

क्र.सं. श्रोत	विवरण	अनुसूची	यस वर्ष	गत वर्ष
१	चुक्ता पूँजी		११,६४०,०००,०००	१०,०००,०००,०००
२	जगेडा तथा कोष		१,९७४,१४४,३६४	२,८२९,३६२,२१४
३	बीमा कोष		३,०२०,९२०,९९४	२,२३३,९३९,१९२
४	महा-विपत्ती जगेडा		१८४,७६४,६०९	९३,९४७,४४४
५	तिर्न बाँकी दीर्घकालिन ऋण तथा सापटी		-	-
	<b>कुल श्रोत</b>		<b>१६,८२९,८३०,९७०</b>	<b>१४,१४७,२४८,८६०</b>
<b>उपयोग</b>				
६	स्थिर सम्पत्ती (खुद)		४३१,३९४,७७९	४१३,९४८,८२०
७	दीर्घकालिन लगानी		३,२३७,३८९,४१३	३,३७९,०३४,४२३
८	दीर्घकालिन कर्जा		६८,४४६,१०१	७४,६४८,६३४
	चालु सम्पत्ती कर्जा तथा पेशकीहरू :		-	-
९	नगद तथा बैंक मौज्जात		२८३,६९४,८३८	१,१४३,८११,४१६
१०	अल्पकालिन लगानी		१४,९३४,०६४,४८९	१३,४८४,०७०,६३७
११	अल्पकालिन कर्जा		-	-
१२	अन्य सम्पत्ती		८,८८०,९१४,२७७	७,७०२,७३०,२०६
	<b>जम्मा (क) (६+१०+११+१२)</b>		<b>२४,०९८,६७४,७०४</b>	<b>२२,४३१,६९२,२४९</b>
	चालु दायित्व तथा व्यवस्थाहरू :			
१३	चालु दायित्व		३,१४९,२६९,२४०	३,१६९,३६०,४४४
१४	असमाप्त जोखिम बापत व्यवस्था		४,८२१,१०२,८३०	४,९१२,२३७,०८७
१५	भुक्तानी हुन बाँकी दाबी बापत व्यवस्था		१,३८७,१४७,४०२	२,०६९,१२०,६१८
१६	अन्य व्यवस्था		१,६४६,४४३,४४६	९९८,४९८,०१९
	<b>जम्मा (ख) (१३+१४+१५+१६)</b>		<b>१२,००४,०७४,०२८</b>	<b>११,१४९,२१६,२७८</b>
१७	खुद चालु सम्पत्ती (ग) . (क)-(ख)		१३,०९४,४९९,६७६	११,२९०,३९४,९८१
१८	अपलेखन वा समायोजन हुन बाँकी विविध खर्चहरू		-	-
१९	नाफा नोक्सान हिसाबबाट सारेको नोक्सान		-	-
२०	<b>कुल उपयोग (६+७+८+१३+१४+१५+१६)</b>		<b>१६,८३९,८३०,९७०</b>	<b>१४,१४७,२४८,८६०</b>
संभावित दायित्वहरू र अनुसूची ६ तथा १२ देखि २८ सम्म यसका अभिन्न अंग हुन् ।				
संभावित दायित्वहरू				
<b>विवरण</b>			<b>यस वर्ष</b>	<b>गत वर्ष</b>
चुक्ता वा भुक्तानी हुन बाँकी लगानी				
प्रत्याभूति प्रतिवद्धता				
बीमालेख अन्तर्गत भन्दा बाहेकबाट बीमक उपर दाबी परेको तर बीमकले दायित्व स्वीकार नगरेको				
बीमकले वा बीमकको तर्फबाट विइएको ग्यारेण्टी				
अन्य (मुल्य अभिवृद्धि कर सम्बन्धीमा )				
<b>जम्मा</b>				

हाम्रो यस्तै साथ सलमन आजको मितिको प्रतिवेदनको आधारमा

अनिता रायमाफ्नी टण्डन  
सञ्चालक

मदन पोखरेल  
सञ्चालक

नबराज मुद्भरी  
सञ्चालक

ईश्वरी प्रसाद अर्याल  
अध्यक्ष

लक्ष्मी पौडेल  
लेखा प्रमुख  
मिति: २०८०/०९/१७

शंकरकुमार रायमाफ्नी  
प्रमुख कार्यकारी अधिकृत

शशि सत्याल, साभोदार  
पि के एफ टि. आर. उपाध्याय एण्ड कम्पनी, चार्टर्ड एकाउन्टेण्ट्स



# नेपाल पुनर्बीमा कम्पनी लिमिटेड

एकीकृत बीमा व्यवसायको

आर्थिक वर्ष २०७८/०७९ सालको नाफा नोक्सान हिसाब विवरण

रकम (रु)

क्र.सं.	विवरण	अनुसूची	यस वर्ष	गत वर्ष
<b>आम्दानी</b>				
१	आय व्यव हिसाबबाट सारेको नाफा/(नोक्सान)		१,९१६,९१८,८०१	२०७,२६१,४८७
२	लगानी कर्जा तथा अन्यबाट आय		९९,७४,४२४,४३४	९२४,२७९,४९६
३	व्यवस्था फिर्ता		-	४६,६८३,४६३
४	अन्य आम्दानी (सेवा शुल्क आम्दानी र XOL शुल्क आम्दानी तथा अन्य)		३८,९९४,७७०	३,९३२,१६३
	<b>जम्मा आम्दानी (क)</b>		<b>२,९५९,६३९,००६</b>	<b>१,१६१,३३७,६०९</b>
<b>खर्च</b>				
५	व्यवस्थापन खर्च		१४,६७३,९४४	९,४३२,७१३
६	अपलोखन खर्च		-	-
७	शेयर सम्बन्धी खर्च		६,७९६,४२२	४४०,०००
८	अन्य खर्च तथा बीमा सेवा शुल्क		१७०,२१९,७४२	१३१,८८८,०८२
९	नोक्सानीको लागि व्यवस्था		६३,०२४,००४	७१,४९१,६७६
१०	कर्मचारी आवास व्यवस्था		-	-
११	कर्मचारी बोनस व्यवस्था		२६९,८००,२८८	९६,८१०,४३४
१२	समायोजित आयकर (अ) (आ) - (इ)		७२२,७६४,९६८	२६१,१७६,७७८
	आ) आयकर		७१४,७८०,४४४	२८८,०४४,६७२
	इ) स्वगन कर (सम्पत्ति)/दायित्व		७,८८४,४२४	(२६,८६८,८९४)
	<b>जम्मा खर्च (ख)</b>		<b>१,२४७,२०२,३७९</b>	<b>४,७१,२३९,७८२</b>
	<b>खुद नाफा/(नोक्सान) (ग) . (क) - (ख)</b>		<b>१,७१२,४३६,६२७</b>	<b>६९०,११८,०२७</b>
१३	(क) बीमा कोषमा सारेको		७८६,९८१,८०३	२७६,०७९,६१२
	(ख) बीमा जगेडामा सारेको		-	-
१४	महा-विपत्ती जगेडाबाट सारीएको		-	४१२,९४७,२११
१५	अघिल्लो वर्षसँग सम्बन्धित (खर्च)/आम्दानी		(२७३,२६७)	(६९,४३६,९८२)
१६	अघिल्लो वर्षबाट सारिएको नाफा/(नोक्सान)		२६६,८९४,३७७	१४२,९१३,९६४
	बीडफाँडको लागि उपलब्ध रकम		१,१८४,०७६,९३४	९२०,३७२,६०९
	(क) स्वगन कर जगेडा		(७,९८४,४२४)	२१७,८२८,७४९
	(ख) पूँजीगत जगेडा		-	-
	(ग) विशेष जगेडा		-	-
	(घ) अन्य जगेडा		-	-
	(ङ) प्रस्तावित लाभांश		-	-
	(अ) बोनस शेयर		४८०,९२२,४८१	४८२,४००,०००
	(आ) नगद लाभांश		३०,४८१,२४०	३०,६४७,८९४
	(ब) महा-विपत्ती जगेडा		९१,८१८,१४६	२६,४४०,१४३
	(ड) सामाजिक उत्तरदायित्व कोषमा सारेको		१७,०४५,६३४	-
१८	वासलातमा सारेको नाफा/(नोक्सान)		४७२,६८८,७३८	६२,९३४,८२२

अनिता रायमाथी टण्डन  
सञ्चालक

मदन पोखरेल  
सञ्चालक

नबराज मुडभरी  
सञ्चालक

ईश्वरी प्रसाद अर्याल  
अध्यक्ष

लक्ष्मी पाँडेल  
लेखा प्रमुख  
मिति: २०८०/०९/१७

शंकरकुमार रायमाथी  
प्रमुख कार्यकारी अधिकृत

शशि सन्थाल, साभोदार  
पि के एफ टि.आर.उपाध्याय एण्ड कम्पनी, चार्टर्ड एकाउन्टेण्ट्स

# नेपाल पुनर्बीमा कम्पनी लिमिटेड

एकीकृत बीमा व्यवसायको

२०७९ आषाढ मसान्तको नगद प्रवाहको विवरण

रकम (रु)

क्र.सं.	विवरण	यस वर्ष	गत वर्ष	
क	कारोबार संचालनबाट नगद प्रवाह :			
	बीमा शुल्क आम्दानी	-	-	
	पुनर्बीमा शुल्क आम्दानी	१२,३६४,२४०,०७१	१०,४४८,३६६,९४६	
	पुनर्बीमा कमिशन आम्दानी	१६,६२९,४६९	२६,९२८,८८३	
	अन्य प्रत्यक्ष आम्दानी	३८१,४३६,६२६	१६२,६०३,८९६	
	पुनर्बीमाकबाट प्राप्त दावी रिकभरी	१,१६९,३८३,९६२	२२१,४७८,४२१	
	पुनर्बीमा शुल्क भुक्तानी	(१,३७१,४६९,०७०)	(१,१६८,१४४,६८४)	
	पुनर्बीमा कमिशन भुक्तानी	(२,९४२,९१७,४६३)	(२,४७३,३१८,७९१)	
	अभिकर्ता कमिशन भुक्तानी	-	-	
	दावी भुक्तानी	(७,२४४,४१४,७४६)	(४,४९९,९४१,४९४)	
	सेवा शुल्क भुक्तानी	(९८,११४,२१४)	(१७८,४८०,२६४)	
	अन्य प्रत्यक्ष खर्च	(६२८,६०४,९२९)	(३३८,३०७,७८२)	
	व्यवस्थापन खर्च भुक्तानी	(१२४,३७६,४१२)	(९४,२८६,२८७)	
	कर्मचारी बोनस भुक्तानी	(१८१,४३४,२८४)	-	
	आयकर भुक्तानी	(२७६,१९४,०७८)	(४२३,७६७,८८३)	
	चालु सम्पत्तिमा (वृद्धि) / कमी	(१,१४४,९७६,४१४)	(१,३४६,९८२,८८४)	
	चालु दायित्वमा वृद्धि / (कमी)	(२३,९१९,९९३)	१,६०४,३८६,८४६	
	कारोबार संचालनबाट खुद नगद प्रवाह (क)	(१२४,७०७,६७६)	९४०,४१३,९२३	
	ख	लगानी गतिविधीबाट नगद प्रवाह		
स्थिर सम्पत्तिमा (वृद्धि) कमी		(२२,४४७,४९९)	(१,१८४,०४९)	
सरकारी र सरकायको जमानत प्राप्त सेक्युरिटीमा लगानीमा (वृद्धि) कमी		-	-	
बैंक तथा वित्तीय संस्थाको मुद्दती निक्षेपमा लगानीमा (वृद्धि) कमी		(१,७९८,९९३,९४३)	(९९०,०००,०००)	
बैंक तथा वित्तीय संस्थाको अन्य निक्षेप लगानीमा (वृद्धि) कमी		-	-	
इक्युटी शेयर लगानीमा (वृद्धि) कमी		१७,०२६,०१०	८,४६४,७०२	
असाधारण शेयर / डिबेन्चरमा लगानीमा (वृद्धि) कमी		(१८०,४९०,०००)	(२६४,२८६,०००)	
अन्य लगानीमा (वृद्धि) कमी		-	(२४०,१९४,०००)	
पेस्को तथा कर्जाको (वृद्धि) कमी		६,२१२,४३४	(१४,२९०,४९४)	
भुक्तानी प्राप्त ब्याज आम्दानी (लगानीमा)		१,४२८,६९८,१३४	१,३१२,०१२,९९९	
भुक्तानी प्राप्त डिभिडेन्ड		२,४४१,४०४	४,३९२,४३०	
भण्डार आम्दानी		-	-	
भुक्तानी प्राप्त ब्याज आम्दानी (कर्जाको)		-	-	
अन्य अप्रत्यक्ष आम्दानी		(१९,९२३,४०४)	-	
लगानी गतिविधीबाट खुद नगद प्रवाह (ख)		(४६७,३७६,८७२)	(१९६,०८६,४९३)	
ग		वित्तीय श्रोत कारोबारबाट नगद प्रवाह		
		शेयरबाट प्राप्त रकम	-	-
		तिर्न बाँकी सापटीमा (वृद्धि) / कमी	-	-
		अल्पकालिन ऋणमा (वृद्धि) / कमी	-	-
	ऋण सापटीमा ब्याज भुक्तानी	(१७,०३२,०३१)	(११,९६९,९६०)	
	लाभांश भुक्तानी	(२४०,०००,०००)	-	
	अन्य (जिवन बीमा बाट सरेको)	-	-	
	वित्तीय श्रोत कारोबारबाट खुद नगद प्रवाह (ग)	(२६७,०६२,०३१)	(११,९६९,९६०)	
	यस वर्षको सम्पूर्ण गतिविधीबाट खुद नगद प्रवाह . (क)+(ख)+(ग)	(८६०,११६,४७९)	७४२,४४७,४४०	
	नगद तथा बैकमा रहेको शुरु मौज्दात	१,१४३,८११,४१६	४०१,३४३,९६७	
	नगद तथा बैकमा रहेको अन्तिम मौज्दात	२८३,६९४,८३८	१,१४३,८११,४१६	

हाम्रो यसै साथ संलग्न आजको मितिको प्रतिवेदनको आधारमा

अनिता रायमाफ्ती टण्डन  
सञ्चालक

मदन पोखरेल  
सञ्चालक

नबराज मुद्भरी  
सञ्चालक

ईश्वरी प्रसाद अर्याल  
अध्यक्ष

लक्ष्मी पौडेल  
लेखा प्रमुख  
मिति: २०८०/०९/१७

शंकरकुमार रायमाफ्ती  
प्रमुख कार्यकारी अधिकृत

राशि सत्याल, साभोदार  
पि के एफ टि. आर. उपाध्याय एण्ड कम्पनी, चार्टर्ड एकाउन्टेण्ट्स



# नेपाल पुनर्बीमा कम्पनी लिमिटेड

एकीकृत बीमा व्यवसायको

आ.व. २०७८/७९ आयात मसाला इक्युटीमा भएको परिवर्तन सम्बन्धी विवरण

विवरण	शेयर पूँजी	संचित नाफा नोन्फाइन	प्रस्तावित बोनस शेयर	बीमा उगेडा	ई.ए. ए.ए. ए.ए.	पूँजीगत उगेडा कोष	शेयर प्रिमियम	विवरण उगेडा कोष	जम्मा उगेडा कोष	स्वगत कर उगेडा	बीमा कोष	महा-विवसी उगेडा	कुल रकम
शुरु मौज्जात	१०,०००,०००.०००	२७४,१२१,२२७	२,२२२,०००,०००	११८,२०७,४०४	-	-	१३३,४३२,६११	-	-	७१,०८०,८६२	२,२३३,६३१,१९२	१३,४४०,४४३	१४,१४०,०७२,८४९
समाप्तो जनक													
भए शेयर जारी	१,६४०,०००,०००		११,६४०,०००,०००										
यस वर्षको खुद नाफा		१,०७४,४३६,६२७											१,०७४,४३६,६२७
अधिपल्लो वर्षसँग सम्बन्धमा खर्च		(२७३,२२७)											(२७३,२२७)
बीमा कोषमा भए		(८८६,६११,८०३)									७८६,६११,८०३		
प्रस्तावित बोनस शेयर		४८०,१२२,४८०	४,८०,१२२,४८०			१००,१२२,४८०							
प्रस्तावित लाभोश (बोनस शेयरको कर)		(३०,४८१,२४०)											(३०,४८१,२४०)
अधिम पूँजी भुक्तानी													
हकअद शेयर													
शेयर प्रिमियम													
स्वगत कर सम्बन्धित उगेडामा सोको		७,६८४,४२४								(७,६८४,४२४)			
महाविवसी उगेडा		१९,८१८,१४६										१९,८१८,१४६	
सामाजिक उत्तरदायित्व कोषमा सोको		(१७,०४१,६३४)							१७,०४१,६३४				
अन्य													
अन्तिम मौज्जात	११,६४०,०००,०००	४,७९,६३४,४१७	१,१६४,४६३,७६०	११८,२०७,४०४	-	-	३३,३११,४६२	-	१,७०,११,६३४	६२,०४६,४३८	२,०२०,६८०,१९४	८४,३६६,६०१	१६,८११,६६०,६६९

.....  
अनिता रायमाथी टण्डन  
सञ्चालक

.....  
मदन पोखरेल  
सञ्चालक

.....  
नवराज मुडुपरी  
सञ्चालक

.....  
इन्दुवरी प्रसाद अर्याल  
अध्यक्ष

.....  
लक्ष्मी पीडेल  
लेखा प्रमुख  
मिति: २०८०/०९/१७

.....  
शंकरकुमार रायमाथी  
प्रमुख कार्यकारी अधिकृत

.....  
शशि मल्लान, साभेदार  
पि के एफ डि.आर. उपाध्यक्ष एण्ड कमनी, चार्टर्ड एकाउन्टेन्ट्स



# नेपाल पुनर्बीमा कम्पनी लिमिटेड

आ. व. २०७८/०७९

वित्तीय विवरणको अनुरूपमा रहेको थप अनुसूचीहरू थप सूचकाङ्कहरू

रकम (रु)

क्र. सं.	अनुपात	आ. व. २०७४/७५	आ. व. २०७५/७६	आ. व. २०७६/७७	आ. व. २०७७/७८	आ. व. २०७८/७९
१	कुल विमाशुल्कमा वृद्धि	२३.०८	७.८५	३१.२४	३१.३५	१८.२२
२	खुद विमाशुल्कमा वृद्धि	१६.५७	९०.०५	३५.७७	३५.२७	१८.३३
३	लगानीमा वृद्धि	३७.३७	२९.४४	६२.७६	१२.११	११.९०
४	पूँजी र खुद जम्मा सम्पत्तिको अनुपात	६३.२२	७८.८७	४४.१६	४४.५२	४४.५५
५	खुद विमाशुल्क र पूँजी अनुपात	३७.४२	४९.७१	४९.८२	७२.८६	८०.४८
६	सूचिकृत नभएको शेयरमा लगानी तथा आसामि र खुद जम्मा सम्पत्ति	१४.१९	२९.७९	६.११	१.८६	१.६७
७	शेयरमा भएको लगानी र खुद जम्मा सम्पत्ति	०.७६	०.७९	०.४४	०.३८	३.९०
८	पुनर्बीमकले भुक्तानी गर्न बाँकी रकम र पुनर्बीमकलाई जारी गरेको विज्ञापको रकम	१०.४०	१२.१३	४.३०	४१.८९	४४.२९
९	खुद जोखिम धारण अनुपात	७८.४९	८६.८१	८६.१४	८८.८३	८८.९१
१०	खुद टेक्निकल रिजर्भ र गत तीन वर्षको खुद दावी भुक्तानीको औषत	७८.६९	६४.४०	२६७.७१	२२७.४६	८२.४९
११	दावी अनुपात	४९.३८	४०.८६	४५.४९	६९.९१	४३.४०
१२	प्रत्यक्ष खर्च अनुपात	३३.५२	४१.४०	४३.६७	३७.५७	४०.१५
१३	कमिशनको अनुपात	२९.२३	३६.५७	३६.३१	३२.२९	३०.०७
१४	जम्मा खर्च अनुपात	८२.९०	८२.३६	९९.१७	१०७.४८	९३.६५
१५	व्यवसाय प्रवर्द्धन खर्च र खुद बीमाशुल्क	०.२६	०.२५	०.०२	०.०२	०.०७
१६	लगानीबाट आय र खुद बीमाशुल्क	२४.३४	२२.७१	२०.४२	१६.४१	१४.०८
१७	पूँजीमा प्रतिफल	४.४१	२.८१	२.४७	२.८२	४.१९

अनिता रायमाफ्ती टण्डन  
सञ्चालक

मदन पोखरेल  
सञ्चालक

नबराज मुद्भारी  
सञ्चालक

ईश्वरी प्रसाद अर्याल  
अध्यक्ष

लक्ष्मी पौडेल  
लेखा प्रमुख  
मिति: २०८०/०९/१७

शंकरकुमार रायमाफ्ती  
प्रमुख कार्यकारी अधिकृत

शशि सत्याल, साभेदार  
पि के एफ टि. आर. उपाध्याय एण्ड कम्पनी, चार्टर्ड एकाउन्टेण्ट्स



नेपाल पुनर्बीमा कम्पनी लिमिटेड  
Nepal Reinsurance Company Ltd. (Nepal Re)

आठौँ वार्षिक प्रतिवेदन (आ. व. २०७८/७९)  
Eighth Annual Report (FY 2021/22)

# नेपाल पुनर्बीमा कम्पनी लिमिटेड

जीवन बीमा व्यवसायको

२०७९ आषाढ मसान्तको बासलात

रकम (रु)

क्र.नं.	विवरण	अनुसूची	यस वर्ष	गत वर्ष
<b>श्रोत</b>				
१.	चुक्ता पूँजी	१६	-	-
२.	जगेडा तथा कोष	१७	३०४,४८०,८७५	४९,७,८४५,८१०
३.	जीवन बीमा कोष	११	-	-
४.	महा-विपत्ती जगेडा	१८	२९,२२५,४०६	१५,८४६,२३७
५.	तिर्न बाँकी दीर्घकालिन ऋण तथा सापटी	१९	-	-
	<b>कुल श्रोत</b>		<b>३३३,७०६,३८१</b>	<b>५१३,६९२,०४७</b>
<b>उपयोग</b>				
६.	स्थिर सम्पत्ती (खुद)	२०	-	-
७.	दीर्घकालिन लगानी	२१	९५,२०९,०००	१२५,२०९,०००
८.	बीमालेखको धितोमा कर्जा	३	-	-
९.	अन्य दीर्घकालिन कर्जा	२३	-	-
	चालु सम्पत्ती कर्जा तथा पेशकीहरू :			
१०.	नागद तथा बैंक भौन्दात	२२	५१,४३५	९,२२०,८५६
११.	अल्पकालिन लगानी	२१	२४५,०००,०००	-
१२.	अन्य अल्पकालिन कर्जा	२३	-	-
१३.	अन्य सम्पत्ती	२४	१,२७१,८५६,४९३	१,३८१,६३२,९७३
	<b>जम्मा (क) (१०+११+१२+१३)</b>		<b>१,५१६,९०८,०२८</b>	<b>१,३९०,८४३,८२९</b>
	चालु दायित्व तथा व्यवस्थाहरू :			
१४.	चालु दायित्व	२५	८४,७५०,६३७	४२,१६४,६९२
१५.	असमाप्त बोखिम बापत व्यवस्था	२६	१,०१५,४०१,४७३	६३०,८४२,७९६
१६.	भुक्तानी हुन बाँकी दावी बापत व्यवस्था	२	८२,७३९,२८४	२३६,५९१,४७८
१७.	अन्य व्यवस्था	२६क	९५,५१९,१५४	९२,७७१,८२१
	<b>जम्मा (ख) (१४+१५+१६+१७)</b>		<b>१,२७८,४१०,६४७</b>	<b>१,००६,३७०,७८६</b>
१८.	खुद चालु सम्पत्ती (ग) . (क) - (ख)		२३८,४९७,३८१	३८८,४८३,०४४
१९.	अपलेखन वा समाचोजन हुन बाँकी विविध खर्चहरू	२७	-	-
२०.	नाफा नोक्सान हिसाबबाट सारेको नोक्सान		-	-
	<b>कुल उपयोग (१८+१९+२०)</b>		<b>३३३,७०६,३८१</b>	<b>५१३,६९२,०४७</b>

संभावित दायित्वहरू तथा अनुसूची ३, ९, ११, तथा १६ देखि २९ सम्म यसका अभिन्न अंग हुन् ।

संभावित दायित्वहरू

क्र.सं.	विवरण	यस वर्ष	गत वर्ष
१.	चुक्ता वा भुक्तानी हुन बाँकी लगानी	-	-
२.	प्रत्याभूति प्रतिवद्धता	-	-
३.	बीमालेख अन्तर्गत भन्दा बाहेकबाट बीमक उपर दावी परेको तर बीमकले दायित्व स्वीकार नगरेको	-	-
४.	बीमकले वा बीमकको तर्फबाट दिइएको ग्यारेण्टी	-	-
५.	रेपुडेसन गरिएको मृत्यु दावी	-	-
	<b>जम्मा</b>	<b>-</b>	<b>-</b>

हाथो यसै साथ संलग्न आतको मितिको प्रतिवेदनको आधारमा

अनिता रायमाथी टण्डन  
सञ्चालक

मदन पोखरेल  
सञ्चालक

नबराज मुडभरी  
सञ्चालक

ईश्वरी प्रसाद अर्याल  
अध्यक्ष

लक्ष्मी पाँडेल  
लेखा प्रमुख  
मिति: २०८०/०९/१७

शंकरकुमार रायमाथी  
प्रमुख कार्यकारी अधिकृत

शशि सत्याल, साभोदार  
पि के एफ टि.आर.उपाध्याय एण्ड कम्पनी, चार्टर्ड एकाउन्टेण्ट्स

# नेपाल पुनर्बीमा कम्पनी लिमिटेड

## जीवन बीमा व्यवसायको

आर्थिक वर्ष २०७८/०७९ को नाफा नोक्सान हिसाब

रकम (रु)

क्र.सं.	विवरण	अनुसूची	यस वर्ष	गत वर्ष
<b>आम्दानी</b>				
१	आय व्यय हिसाबबाट सारेको	१०	२१७,३०२,७५९	५४,८२८,०७८
२	जीवन बीमा कोषबाट सारेको	११	-	-
३	लगानी कर्जा तथा अन्यबाट आय	२	७,७९९,७३६	१९,२५९,४२१
४	व्यवस्था फिर्ता	१२	-	-
५	अन्य आम्दानी (विवरण खुलाउने)	-	-	-
<b>जम्मा आम्दानी (क)</b>			<b>२२५,१०२,४९५</b>	<b>६६,०८७,४९९</b>
<b>खर्च</b>				
६	व्यवस्थापन खर्च	७	२,४१०,४९८	१,१३८,००५
७	अपलेखन खर्च	१३	-	-
८	शेयर सम्बन्धि खर्च	१३ क	-	-
९	अन्य खर्चहरू	१४	१९,९२२,५०५	१२,२७९,१९७
१०	नोक्सानीको लागि व्यवस्था	१५	-	-
११	कर्मचारी आवास व्यवस्था	२६ क	-	-
१२	कर्मचारी बोनस व्यवस्था	२६ क	२०,२७६,८४९	५,२६७,०३०
१३	समायोजित आर्थिक (अ) = (आ)-(इ)	८	४८,६९८,९४८	१२,६४०,८७१
१४	आ) आयकर	-	४६,०३३,१९८	१६,३१३,३४८
१५	इ) स्वयं कर दाखिल	-	४,६६५,७५०	१६,३२७,५२३
१६	जीवन बीमा कोषमा सारेको	११	-	-
<b>जम्मा खर्च (ख)</b>			<b>९९,३०९,८०१</b>	<b>३९,३२५,१०३</b>
१७	खुद नाफा / (नोक्सान) (ग) . (क) - (ख)	-	१२६,७९२,६९४	३४,७६२,३९६
१८	अधिल्लो वर्षसँग सम्बन्धित आम्दानी / (खर्च)	-	-	३३३,०५५
१९	अधिल्लो वर्षबाट सारिएको नाफा / (नोक्सान)	-	७६,७४६,८८१	८७,८७२,६६६
२०	महा-विपत्ती जगेडाबाट सारिएको	-	-	७९,६६३,२२६
<b>बौद्धिकताको लागि उपलब्ध रकम</b>			<b>२१०,५३९,५७५</b>	<b>१९४,६३२,३४३</b>
२१	(क) स्वयं कर जगेडा	१७	(५,६६५,७५०)	३,६७२,४८७
	(ख) पूँजीगत जगेडा	१७	-	-
	(ग) विशेष जगेडा	१७	-	-
	(घ) अन्य जगेडा (विवरण खुलाउने)	१७	-	-
	(ङ) प्रस्तावित लाभभोग	-	-	-
	(ज) बोनस शेयर	१७	९६,७७७,४१०	१०५,१६८,२४८
	(आ) नगद लाभभोग	२६ क	५,०९३,५४८	५,५३५,१७१
	(ब) महा-विपत्ती जगेडा	१८	१३,३७९,२६९	३,५०९,५४५
	(छ) सामाजिक उत्तरदायित्व कोषमा सारेको	१७	१,३३७,९२७	-
२२	वासलावमा सारेको नाफा / (नोक्सान)	-	९९,६९७,१७१	७६,७४६,८८१

अनुसूची २, ३, ८ तथा १० देखि १५, १७, १८ र २६ क सम्म यसका अभिन्न अंग हुन् ।

नेलिता रायमाफी टण्डन  
सञ्चालक

मदन पोखरेल  
सञ्चालक

नबराज मुद्भारी  
सञ्चालक

ईश्वरी प्रसाद अर्याल  
अध्यक्ष

लक्ष्मी पौडेल  
लेखा प्रमुख  
मिति: २०८०/०९/१७

शंकरकुमार रायमाफी  
प्रमुख कार्यकारी अधिकृत

शशि सत्याल, साभोदार  
पि के एफ टि. आर. उपाध्याय एण्ड कम्पनी, चार्टर्ड एकाउन्टेन्ट्स





# नेपाल पुनर्बीमा कम्पनी लिमिटेड

## जीवन बीमा व्यवसायको

२०७८ श्रावण १ देखि २०७९ आषाढ मसान्तसम्मको नगद प्रवाहको विवरण

रकम (रु)

क्र.सं.	विवरण	वस वर्ष	गत वर्ष	
क	कारोबार संचालनबाट नगद प्रवाह -			
	पुनर्बीमा शुल्क आम्दानी	२,०३०,८०३,१४४	१,२६१,६८४,४९९	
	वित्तिय शुल्क आम्दानी	-	-	
	पुनर्बीमा शुल्क आम्दानी	-	-	
	पुनर्बीमा कमिशन आम्दानी	-	-	
	अन्य प्रत्यक्ष आम्दानी	२,०३३,९०७	-	
	पुनर्बीमाका लागि प्राप्त दावी रिकभरी	-	-	
	पुनर्बीमा शुल्क भुक्तानी	-	-	
	पुनर्बीमा कमिशन भुक्तानी	(२८,४१८,१४१)	(२०,०७६,४००)	
	अभिकर्ता कमिशन भुक्तानी	-	-	
	स्वास्थ्य परीक्षण शुल्क भुक्तानी	-	-	
	मृत्यु दावी भुक्तानी	(१,४८१,२२२,४०६)	(१,७०,१४३,२२४)	
	अर्वाधि समाप्ती दावी भुक्तानी	-	-	
	आंशिक अर्वाधि समाप्ती दावी भुक्तानी	-	-	
	समर्पण मूल्य दावी भुक्तानी	-	-	
	अन्य दावी भुक्तानी	-	-	
	सेवा शुल्क भुक्तानी	(२०,३०८,०३१)	(२४,१९४,०४२)	
	अन्य प्रत्यक्ष खर्च	(४३,०९६,०९१)	(२०,३७९,९८४)	
	व्यवस्थापन खर्च भुक्तानी	(२४,१०४,९८१)	(११,३७९,३०६)	
	कार्यकारी बोर्ड भुक्तानी	(१०,८८४,६३४)	-	
	आयकर भुक्तानी	-	(२८८,०६४,७४३)	
	वास्तु सम्पत्तिमा (वृद्धि)/कमी	(१४०,८८९,२६९)	(०००,८६१,४६८)	
	वास्तु दावियामा वृद्धि/(कमी)	४२,४८२,९४४	१४,०९७,६८२	
	<b>कारोबार संचालनबाट वृद्ध नगद प्रवाह (क)</b>	<b>३६६,४००,२२२</b>	<b>(४११,१८२,९९२)</b>	
	ख	लगानी गतिविधिबाट नगद प्रवाह		
		निम्न सम्पत्तिमा (वृद्धि) कमी	-	-
		सरकारी र सरकारीको अधिनगत प्राप्त सेक्टरमा लगानीमा (वृद्धि) कमी	-	-
बैंक तथा वित्तीय संस्थाको मुदली निक्षेपमा लगानीमा (वृद्धि) कमी		३०,०००,०००	३०,०००,०००	
बैंक तथा वित्तीय संस्थाको अन्य निक्षेप लगानीमा (वृद्धि) कमी		-	-	
इन्भुस्टी शेयर लगानीमा (वृद्धि) कमी		-	-	
आवाधिकार शेयर/डिभेन्चरमा लगानीमा (वृद्धि) कमी		-	-	
अन्य लगानीमा (वृद्धि) कमी		-	-	
बीमालेखको धितोमा कर्जा (वृद्धि) कमी		-	-	
पेस्को तथा अन्य कर्जामा (वृद्धि) कमी		-	-	
भुक्तानी प्राप्त ब्याज आम्दानी (लगानीमा)		२९,८०९,१९८	३३,४४९,६२४	
भुक्तानी प्राप्त डिभिडेन्ड		-	-	
भाडा आम्दानी		-	-	
भुक्तानी प्राप्त ब्याज आम्दानी (कर्जामा)		-	-	
अन्य अप्रत्यक्ष आम्दानी/खर्च		(१९,९२३,४०३)	-	
लगानी चिन्कोमा खाफा	-	-		
<b>लगानी गतिविधिबाट वृद्ध नगद प्रवाह (ख)</b>	<b>३९,८८५,७९६</b>	<b>४०,४४९,६२४</b>		
ग	वित्तीय श्रोत कारोबारबाट नगद प्रवाह			
	शेयरबाट प्राप्त रकम	-	-	
	डिभिडेंडको सापटीमा (वृद्धि)/कमी	-	-	
	अल्पकालिन बचतमा (वृद्धि)/कमी	-	-	
	बचत सापटीमा ब्याज भुक्तानी	-	-	
	लाभानु भुक्तानी	(४६,७८०,४२६)	-	
	अन्य (निर्जीवन बीमामा धोरको)	(१०८,६८४,८११)	-	
	<b>वित्तीय श्रोत कारोबारबाट वृद्ध नगद प्रवाह (ग)</b>	<b>(१७४,४४५,२३३)</b>	-	
	यस वर्षको सम्पूर्ण गतिविधिबाट वृद्ध नगद प्रवाह - (क)+(ख)+(ग)	<b>(१,१६९,३२२)</b>	<b>(४,७९३,८६८)</b>	
	नगद तथा बैंकमा रहेको शुरु मोज्यात	९,२२०,८२७	९,२२०,८२७	
नगद तथा बैंकमा रहेको अन्तिम मोज्यात	४,०५१,५०५	९,२२०,८२७		

अनिता रायमाथी टण्डन  
सञ्चालक

मदन पोखरेल  
सञ्चालक

नवराज मुडभरी  
सञ्चालक

ईश्वरी प्रसाद अर्याल  
अध्यक्ष

लक्ष्मी पाँडेल  
लेखा प्रमुख  
मिति: २०८०/०९/१७

शंकरकुमार रायमाथी  
प्रमुख कार्यकारी अधिकृत

शशि सत्याल, साभोदार  
पि के एफ टि.आर.उपाध्याय एण्ड कम्पनी, चार्टर्ड एकाउन्टेण्ट्स

# नेपाल पुनर्बीमा कम्पनी लिमिटेड

जीवन बीमा व्यवसायको

आर्थिक वर्ष २०७८/०७९ को एकिकृत आय व्यय हिसाब

रकम (रु)

क्र.सं.	विवरण	अनुसूची	वर्ष वर्ध	गत वर्ष
	आय			
१	बीमाशुल्क (खुद)	१	२,०३०,८०३,१४४	१,२६१,६८४,४११
२	पुनर्बीमा कमिशन आय		-	-
३	लगानी, कर्जा तथा अन्यबाट आय	२	२२,००९,४६२	२२,१९९,९०४
४	बीमालेखको धितोमा कर्जाबाट आय	३	-	=
५	अन्य प्रत्यक्ष आय		२,०३५,९०७	-
६	आर्थिक वर्षको शुरुको मुक्तानी हुन बाँकी दावी बापत व्यवस्था		२३६,४९१,४७८	८४,४१६,००४
७	आर्थिक वर्षको शुरुको असमाप्त जोखिम बापत व्यवस्था		६३०,८४२,७९६	२७६,२३४,६२२
	<b>जम्मा आय (क)</b>		<b>२,९२२,२८२,७८८</b>	<b>१,६४४,६३६,१२०</b>
	व्यय			
८	दावी मुक्तानी (खुद)	४	१,४८१,२२२,४७६	६७०,१४३,२२४
९	अभिकर्ता कमिशन	५	-	-
१०	स्वास्थ्य परीक्षण शुल्क		-	-
११	पुनर्बीमा कमिशन खर्च		२८,४१८,१४१	२०,०७४,४००
१२	सेवा शुल्क (खुद)	६	२०,३०८,०३१	१२,६१६,८२६
१३	अन्य प्रत्यक्ष खर्च		४४,०९६,०४१	१०,२९६,७८७
१४	व्यवस्थापन खर्च	७	२१,६९४,४८३	१०,२४१,४०१
१५	आयकर	८	-	-
१६	आर्थिक वर्षको अन्त्यमा मुक्तानी हुन बाँकी दावी बापत व्यवस्था	९	८२,७३९,२८४	२३६,४९१,४७८
१७	आर्थिक वर्षको अन्त्यमा असमाप्त जोखिम बापत व्यवस्था		१,०१४,४०१,४७३	६३०,८४२,७९६
	<b>जम्मा व्यय (ख)</b>		<b>२,७०४,९८०,०३०</b>	<b>१,४९०,८०८,०४२</b>
१८	जीवन बीमा कोषमा सारेको बचत		-	-
१९	बाफा नोक्सान हिसाबमा सारेको बचत/(नोक्सान)		२१७,३०२,७४९	४४,८२८,०७८

अनुसूची १ देखि ९ सम्म यसका अधिन्न अंग हुन् ।

हाम्रो यसै साथ संलग्न आजको मितिको प्रतिवेदनको आधारमा

अनिता रायमाफ्ती टण्डन  
सञ्चालक

मदन पोखरेल  
सञ्चालक

नबराज मुढभरी  
सञ्चालक

ईश्वरी प्रसाद अर्याल  
अध्यक्ष

लक्ष्मी पौडेल  
लेखा प्रमुख  
मिति: २०८०/०१/१७

शंकरकुमार रायमाफ्ती  
प्रमुख कार्यकारी अधिकृत

शशि सत्याल, साभोदार  
पि के एफ टि. आर. उपाध्याय एण्ड कम्पनी, चार्टर्ड एकाउन्टेण्ट्स



नेपाल पुनर्बीमा कम्पनी लिमिटेड  
Nepal Reinsurance Company Ltd. (Nepal Re)

आठौँ वार्षिक प्रतिवेदन (आ.व. २०७८/७९)  
Eighth Annual Report (FY 2021/22)

# नेपाल पुनर्बीमा कम्पनी लिमिटेड

## जीवन बीमा व्यवसायको

### आ.व. २०७८/०७९ मा इक्वटीमा भएको परिवर्तन सम्बन्धी विवरण

रकम (रु)

विवरण	शेयर पूँजी	संचित नाफा / नोक्सान	प्रस्तावित बोनस शेयर	पूँजीगत जगेडा कोष	शेयर प्रिमियम	विशेष जगेडा कोष	अन्य जगेडा तथा कोष	महाविपत्ती जगेडा	कुल रकम
शुरु यीत्वात	-	८३,९९२,७४०	४१३,८४३,०७०	-	-	-	-	१५,८४६,२३७	५१३,६९२,०४७
समायोजन									
वर्षको खुद नाफा		१३३,७९२,६९४							१३३,७९२,६९४
जीवन बीमाकोषमा सारेको									
प्रस्तावित लाभान्स		(४,०९३,४४८)							(४,०९३,४४८)
बारी भएको बोनस शेयर		(९६,७७३,४९०)	९६,७७३,४९०						
बारी भएको हकप्रद शेयर									
अधिल्लो वर्षसँग सम्बन्धित आम्दानी									
शेयर प्रिमियम									
स्थानान्तरण जगेडा									
महाविपत्ती जगेडा		(१३,३७९,२६९)						१३,३७९,२६९	
सामाजिक उत्तरदायित्व कोषमा सारेको		(१,३३७,९२७)					१,३३७,९२७		
अन्त्य			(३०८,६८४,८९९)						(३०८,६८४,८९९)
अन्तिम मौज्जात	-	१०१,९९७,२८०	२०१,९४४,६६८	-	-	-	१,३३७,९२७	२९,२२४,४०६	६३३,७०६,३८१

अनिता रायमाझी टण्डन  
सञ्चालक

मदन पोखरेल  
सञ्चालक

नवराज मुडभरी  
सञ्चालक

इश्वरी प्रसाद अर्चल  
अध्यक्ष

लक्ष्मी पौडेल  
लेखा प्रमुख  
मिति: २०८०/०९/१७

शंकरकुमार रायमाझी  
प्रमुख कार्यकारी अधिकृत

शशि सत्यल, साभेदार  
पि के. एफ. टि. आर. उपाध्याय एण्ड कम्पनी, चार्टर्ड एकाउन्टेण्ट्स

## अनुसूची-१

(क) बीमाशुल्क (खुद)

रकम (रु)

क्र.सं.	बीमाको किसिम	कुल बीमाशुल्क		पुनर्बीमा शुल्क भुक्तानी (श्रमसमभ्रम)		बीमाशुल्क (खुद)	
		वस वर्ष	मत वर्ष	वस वर्ष	मत वर्ष	वस वर्ष	मत वर्ष
१	सावधिक	-	-	-	-	-	-
२	अग्रिम भुक्तानी सावधिक	-	-	-	-	-	-
३	रूपान्तरित सावधिक	-	-	-	-	-	-
४	आजीवन	-	-	-	-	-	-
५	म्यादी	१,६४४,९७०,४९३	९०४,४४९,२१४	-	-	१,६४४,९७०,४९३	९०४,४४९,२१४
६	विशेष म्यादी	-	-	-	-	-	-
७	अन्य जीवन बीमा (एकल बीमाशुल्क)	-	-	-	-	-	-
८	अन्य जीवन बीमा (बैदेशिक रोजगार एकल बीमाशुल्क )	३८४,८३२,४४२	३४,७१२६,३७६	-	-	३८४,८३२,४४२	३४,७१२६,३७६
	<b>जम्मा</b>	<b>२,०३०,८०३,१४५</b>	<b>१,२६९,६८५,४९९</b>	<b>-</b>	<b>-</b>	<b>२,०३०,८०३,१४५</b>	<b>१,२६९,६८५,४९९</b>

(ख) कुल बीमाशुल्क

रकम (रु)

क्र.सं.	बीमाको किसिम	प्रत्यक्ष बीमाशुल्क		प्राप्त पुनर्बीमा शुल्क (Accepted)		कुल बीमाशुल्क	
		वस वर्ष	मत वर्ष	वस वर्ष	मत वर्ष	वस वर्ष	मत वर्ष
१	सावधिक	-	-	-	-	-	-
२	अग्रिम भुक्तानी सावधिक	-	-	-	-	-	-
३	रूपान्तरित सावधिक	-	-	-	-	-	-
४	आजीवन	-	-	-	-	-	-
५	म्यादी	-	-	१,६४४,९७०,४९३	९०४,४४९,२१४	१,६४४,९७०,४९३	९०४,४४९,२१४
६	विशेष म्यादी	-	-	-	-	-	-
७	अन्य जीवन बीमा (एकल बीमाशुल्क)	-	-	-	-	-	-
८	अन्य जीवन बीमा (बैदेशिक रोजगार एकल बीमाशुल्क )	-	-	३८४,८३२,४४२	३४,७१२६,३७६	३८४,८३२,४४२	३४,७१२६,३७६
	<b>जम्मा</b>	<b>-</b>	<b>-</b>	<b>२,०३०,८०३,१४५</b>	<b>१,२६९,६८५,४९९</b>	<b>२,०३०,८०३,१४५</b>	<b>१,२६९,६८५,४९९</b>

## अनुसूची-२

लगानी, कर्जा तथा अन्यबाट आय

रकम (रु)

क्र.सं.	विवरण	घस वर्ष	गत वर्ष
१	सरकारी र सरकारको जमानत प्राप्त सेक्युरिटीबाट आय	-	-
२	वाणिज्य बैंकको मुहती निक्षेपबाट आय	२०,०२३,५४५	३३,४५९,३२४
३	विकास बैंकको मुहती निक्षेपबाट आय	-	-
४	नागरिक लगानी योजनाबाट आय	-	-
५	वित्तीय संस्थाको मुहती निक्षेपबाट आय	-	-
६	आवास वित्त कम्पनीको साधारण शेयरबाट लाभोश	-	-
७	अन्य पब्लिक कम्पनीको साधारण शेयरबाट लाभोश	-	-
८	बैंक तथा वित्तीय संस्थाको अग्राधिकार शेयरबाट लाभोश	-	-
९	बैंक तथा वित्तीय संस्थाको डिबेन्चरबाट आय	९,७८५,६५३	-
१०	अन्य बाट आय	-	-
११	कर्जाबाट आय	-	-
१२	अन्य निक्षेपबाट (मुहती बाहेक) आय	-	-
१३	लगानी विक्रीमा नाफा	-	-
१४	न्यून लगानी विक्रीमा नोक्सान	-	-
१५	लगानी (खरीद) मा नाफा	-	-
१६	न्यून लगानी (खरीद) मा नोक्सान	-	-
१७	स्थिर सम्पत्ती विक्रीबाट नाफा	-	-
१८	न्यून स्थिर सम्पत्ती विक्रीबाट नोक्सान	-	-
१९	खाता अपलेखन	-	-
२०	अपिल्ला वर्षसंग सम्बन्धित आय	-	-
२१	अन्य आय ( शेयर कारोबार)	-	-
२२	अन्य आय	-	-
२३	उपदान कोषमा ब्याज	-	-
२४	इन्स्योरेन्स पुलबाट प्राप्त आय	-	-
	<b>जम्मा</b>	<b>२९,८०९,१९८</b>	<b>३३,४५९,३२४</b>
<b>लगानी, कर्जा तथा अन्यबाट आयको बाँडफाँड</b>			
	नाफा नोक्सान हिसाबमा सारेको	७,७९९,७३६	११,२५९,४२१
	सावधिक जीवन बीमाको आय व्यय हिसाबमा सारेको	-	-
	अग्रिम भुक्तानी सावधिक जीवन बीमाको आय व्यय हिसाबमा सारेको	-	-
	रूपान्तरित सावधिक जीवन बीमाको आय व्यय हिसाबमा सारेको	-	-
	आजीवन जीवन बीमाको आय व्यय हिसाबमा सारेको	-	-
	म्यादी जीवन बीमाको आय व्यय हिसाबमा सारेको	२२,००९,४६२	२२,१९९,९०४
	विशेष म्यादी जीवन बीमाको आय व्यय हिसाबमा सारेको	-	-
	अन्य जीवन बीमा ( एकल बीमाशुल्क ) को आय व्यय हिसाबमा सारेको	-	-
	अन्य जीवन बीमा ( ब्बेदेशिक रोजगार एकल बीमाशुल्क ) को आय व्यय हिसाबमा सारेको	-	-
	<b>जम्मा</b>	<b>२९,८०९,१९८</b>	<b>३३,४५९,३२४</b>

## अनुसूची-३

बीमालेखको धितोमा कर्जा र आय

रकम (रु)

क्र.सं.	बीमाको किसिम	बीमालेखको धितोमा कर्जा		बीमालेखको धितोमा कर्जाबाट आय	
		यस वर्ष	गत वर्ष	यस वर्ष	गत वर्ष
१.	सावधिक	-	-	-	-
२.	अग्रिम भुक्तानी सावधिक	-	-	-	-
३.	रुपान्तरित सावधिक	-	-	-	-
४.	आजीवन	-	-	-	-
५.	म्यादी	-	-	-	-
६.	विशेष म्यादी	-	-	-	-
७.	अन्य जीवन बीमा (एकल बीमाशुल्क)	-	-	-	-
८.	अन्य जीवन बीमा (वैदेशिक रोजगार एकल बीमाशुल्क)	-	-	-	-
<b>जम्मा</b>		-	-	-	-

## अनुसूची-४

दावी भुक्तानी

रकम (रु)

क्र.सं.	बीमाको किसिम	मृत्यु दावी भुक्तानी		अवधि समाप्ती दावी भुक्तानी		आंशिक अवधि समाप्ती दावी भुक्तानी		समर्पण मृत्यु दावी भुक्तानी	
		वस वर्ष	गत वर्ष	वस वर्ष	गत वर्ष	वस वर्ष	गत वर्ष	वस वर्ष	गत वर्ष
१	सावधिक	-	-	-	-	-	-	-	-
२	अग्रिम भुक्तानी सावधिक	-	-	-	-	-	-	-	-
३	रूपान्तरित सावधिक	-	-	-	-	-	-	-	-
४	आजीवन	-	-	-	-	-	-	-	-
५	म्यादी	१,०६२,८४७,४९४	३८८,१३४,६२४	-	-	-	-	-	-
६	विशेष म्यादी	-	-	-	-	-	-	-	-
७	अन्य जीवन बीमा (एकल बीमाशुल्क)	-	-	-	-	-	-	-	-
८	अन्य जीवन बीमा (बैदेशिक रोजगार एकल बीमाशुल्क)	४१८,३६४,८८३	२८२,००७,६००	-	-	-	-	-	-
<b>जम्मा</b>		<b>१,४८१,२२२,४७६</b>	<b>६७०,१४३,२२४</b>	<b>-</b>	<b>-</b>	<b>-</b>	<b>-</b>	<b>-</b>	<b>-</b>

क्र.सं.	बीमाको किसिम	अन्य दावी भुक्तानी		कुल दावी भुक्तानी		कुल दावी भुक्तानीमा पुनर्बीमकको हिस्सा		दावी भुक्तानी (खुद)	
		वस वर्ष	गत वर्ष	वस वर्ष	गत वर्ष	वस वर्ष	गत वर्ष	वस वर्ष	गत वर्ष
१	सावधिक	-	-	-	-	-	-	-	-
२	अग्रिम भुक्तानी सावधिक	-	-	-	-	-	-	-	-
३	रूपान्तरित सावधिक	-	-	-	-	-	-	-	-
४	आजीवन	-	-	-	-	-	-	-	-
५	म्यादी	-	-	१,०६२,८४७,४९४	३८८,१३४,६२४	-	-	१,०६२,८४७,४९४	३८८,१३४,६२४
६	विशेष म्यादी	-	-	-	-	-	-	-	-
७	अन्य जीवन बीमा (एकल बीमाशुल्क)	-	-	-	-	-	-	-	-
८	अन्य जीवन बीमा (बैदेशिक रोजगार एकल बीमाशुल्क)	-	-	४१८,३६४,८८३	२८२,००७,६००	-	-	४१८,३६४,८८३	२८२,००७,६००
<b>जम्मा</b>		<b>-</b>	<b>-</b>	<b>१,४८१,२२२,४७६</b>	<b>६७०,१४३,२२४</b>	<b>-</b>	<b>-</b>	<b>१,४८१,२२२,४७६</b>	<b>६७०,१४३,२२४</b>



## अनुसूची-५

अभिकर्ता कमिशन

रकम (रु)

क्र.सं.	बीमाको किसिम	प्रथम वर्षको बीमाशुल्कमा अभिकर्ता कमिशन		नवीकरण बीमाशुल्कमा अभिकर्ता कमिशन		एकल बीमाशुल्कमा अभिकर्ता कमिशन		जम्मा अभिकर्ता कमिशन	
		यस वर्ष	गत वर्ष	यस वर्ष	गत वर्ष	यस वर्ष	गत वर्ष	यस वर्ष	गत वर्ष
१	सावधिक	-	-	-	-	-	-	-	-
२	अग्रिम भुक्तानी सावधिक	-	-	-	-	-	-	-	-
३	रूपान्तरित सावधिक	-	-	-	-	-	-	-	-
४	आजीवन	-	-	-	-	-	-	-	-
५	म्यादी	-	-	-	-	-	-	-	-
६	विशेष म्यादी	-	-	-	-	-	-	-	-
७	अन्य जीवन बीमा ( एकल बीमाशुल्क)	-	-	-	-	-	-	-	-
८	अन्य जीवन बीमा (वैदेशिक रोजगार एकल बीमाशुल्क )	-	-	-	-	-	-	-	-
जम्मा		-	-	-	-	-	-	-	-

## अनुसूची-६

सेवा शुल्क (खुद)

रकम (रु)

क्र.सं.	बीमाको किसिम	कुल सेवा शुल्क		कुल सेवा शुल्कमा पुनर्बीमकको हिस्सा		सेवा शुल्क (खुद)	
		यस वर्ष	गत वर्ष	यस वर्ष	गत वर्ष	यस वर्ष	गत वर्ष
१	सावधिक						
२	अग्रिम भुक्तानी सावधिक						
३	रूपान्तरित सावधिक						
४	आजीवन						
५	म्यादी	१६,४४९,७०६	९,०४५,४९२	-	-	१६,४४९,७०६	९,०४५,४९२
६	विशेष म्यादी						
७	अन्य जीवन बीमा (एकल बीमाशुल्क)						
८	अन्य जीवन बीमा (वैदेशिक रोजगार एकल बीमाशुल्क )	३,८५८,३२६	३,५७१,२६४			३,८५८,३२६	३,५७१,२६४
जम्मा		२०,३०८,०३१	१२,६१६,८५६	-	-	२०,३०८,०३१	१२,६१६,८५६





## अनुसूची-७

व्यवस्थापन खर्च

रकम (रु)

क्र.सं.	विवरण	बस वर्ष	गत वर्ष
१	कर्मचारी खर्च (अनुसूची ७.१ समोच्चिम)	९,५३४,०५२	४,३९८,४९८
२	घर भाडा	२,०७०,४२८	१,०११,८८४
३	विजुली तथा पानी	१०४,३५६	४८,१८१
४	मर्मत तथा सम्भार		
	(क) भवन	२५	-
	(ख) सवारी साधन	१३५,४१२	६३,४७१
	(ग) कार्यालय उपकरण	४५,१७९	१०,३९५
	(घ) अन्य	२१,५५०	१५,३३३
५	संचार	१७२,१९२	८९,१७८
६	छपाई तथा मसलन्द	११०,१२५	४५,०४६
७	खर्च हुने कार्यालय सामान	७४,६००	५२,०८६
८	परिवहन	४४२,२५८	१५०,४७१
९	ध्रमण खर्च (भत्ता समेत)		
	(क) आन्तरिक	८२,०९९	३३,४५६
	(ख) वैदेशिक	२७४,३८४	-
१०	अभिकर्ता तालिम	-	-
११	अभिकर्ता अन्य	-	-
१२	बीमाशुल्क	४७,९१३	४५,३९३
१३	सुरक्षा खर्च	-	-
१४	कानूनी तथा परामर्श शुल्क	४९६,६७०	१२७,५००
१५	पत्र पात्रिका तथा पुस्तक	४४,८९७	२०,२५१
१६	विज्ञापन तथा प्रचार प्रसार	१६३,५४१	११५,१२७
१७	ल्यापार प्रवर्द्धन	९६०,३४९	४२,४८८
१८	भेतिधी सत्कार	१४,९१०	५,१८२
१९	चन्दा तथा उपहार	४१,०६२	२६५,४०६
२०	संचालक समिति सम्बन्धी खर्च		
	(क) बैठक भत्ता	२०८,२१६	१६१,६३४
	(ख) अन्य	५८,९२७	३१,२१०
२१	अन्य समिति/उप-समिति सम्बन्धी खर्च		
	(क) बैठक भत्ता	७१९,९५२	३०८,९८३
	(ख) अन्य	९९,२४५	३०,३४३
२२	साधारण सभा सम्बन्धी खर्च	१३७,०६१	८३,७३३
२३	(क) बीमाङ्गीय सेवा शुल्क	-	-
	(ख) बीमाङ्गीय खर्च	-	-

२४	लेखा परीक्षण सम्बन्धी खर्च		
	(क) लेखा परीक्षण शुल्क	९२,८००	६८,१६१
	(ख) कर लेखा परीक्षण शुल्क	२३,२००	१७,०४०
	(ग) विस्तृत लेखा परीक्षण प्रतिवेदन शुल्क	९,२८०	३,४०८
	(घ) अन्य शुल्क	८३,४२०	-
	(ङ) आन्तरिक लेखा परीक्षण खर्च	७४,२७०	३९,४३३
	(च) अन्य खर्च	९,७१७	१४,८११
२५	ब्याज	३,३४७,२४७	१,६४२,१४०
२६	बैंक चार्ज	१३८,११६	७१,८०६
२७	शुल्क तथा दस्तुर	३,१४७,६९२	१,७८६,८९७
२८	हास कटौती	७०९,६४६	४१४,१०७
२९	कुटीयर	-	-
३०	अन्य	-	३४,४१९
३१	कर्मचारी तालीमी खर्च	-	-
३२	कार्यालय सर-सफाई खर्च	-	-
३३	सभा-सम्मेलन खर्च ( प्रशासन)	-	-
३४	अन्य विविध खर्च	३६६,८२१	२८,७३३
३५	ब्याटी खर्च	-	-
३६	मुचना तथा प्रकाशन खर्च	-	-
३७	कार्यालय स्थान्तरण खर्च	-	-
३८	सेवा र दस्तुर ( सवारी साधन)	-	-
३९	इजाजतपत्र नवीकरण शुल्क ( बीमा समिति)	-	-
४०	वार्षिक उत्सव खर्च	२८,२४१	२,०४१
४१	नगरपालिका कर	-	-
४२	संरक्षी घटबड खर्च	-	-
	बॉर्ड फंडको लागि जम्मा	२४,१०४,९८१	११,३७९,४४६
	नाफा नोक्सान हिसाबमा सारेको	२,४१०,४९८	१,१३७,९४४
	सावधिक जीवन बीमाको आय ब्यय हिसाबमा सारेको	-	-
	अग्रिम भुक्तानी सावधिक जीवन बीमाको आय ब्यय हिसाबमा सारेको	-	-
	रूपान्तरित सावधिक जीवन बीमाको आय ब्यय हिसाबमा सारेको	-	-
	आजीवन जीवन बीमाको आय ब्यय हिसाबमा सारेको	-	-
	म्यादी जीवन बीमाको आय ब्यय हिसाबमा सारेको	२१,६९४,४८३	१०,२४१,४०१
	विशेष म्यादी जीवन बीमाको आय ब्यय हिसाबमा सारेको	-	-
	अन्य जीवन बीमाको आय ब्यय हिसाबमा सारेको (एकल बीमाशुल्क)	-	-
	अन्य जीवन बीमाको आय ब्यय हिसाबमा सारेको (विदेशिक रोजगार एकल बीमाशुल्क)	-	-
	<b>जम्मा</b>	<b>२४,१०४,९८१</b>	<b>११,३७९,४४६</b>

अनुसूची-७.१

कर्मचारी खर्च

रकम (रु)

क्र.सं.	विवरण	यस वर्ष	गत वर्ष
१	तलब	४,२६०,५६८	२,२४०,५७२
२	भत्ता	१,३६०,३७१	६५०,०३५
३	दशै खर्च	२७१,८२३	१६७,५७९
४	सञ्चयकोषमा थप	३७७,३४९	१९९,७९६
५	तालिम खर्च	२९७,९०३	४२,०९२
६	पोशाक	९५,२६४	४१,०१७
७	औषधोपचार	७८८,२७०	३६७,११८
८	बीमा	६४३,१११	४८०,६४५
९	पेन्सन तथा उपदान खर्च तथा व्यवस्था	२०२,१४६	५,४२९
१०	विदा बापतको खर्च तथा व्यवस्था	२६७,७६९	-
११	अन्य सुविधा बापत खर्च तथा व्यवस्था	-	१,२०६
१२	अन्य		
	क. शैक्षिक खर्च	-	-
	ख. बजार अधिकारीहरूलाई प्रोत्साहन रकम	-	-
	ग. नयाँ कर्मचारी भर्ना खर्च	-	-
	घ. कर्मचारी सुविधा (विविध)	-	-
	ङ. कर्मचारी सरुवा खर्च	-	-
	च. ज्याला	१५,९९८	
	छ. अन्य	९५३,४७९	२०२,९१०
	<b>जम्मा</b>	<b>९,५३४,०५२</b>	<b>४,३९८,४९८</b>

## अनुसूची-८

आयकर

रकम (रु)

क्र.सं.	विवरण	वस वर्ष	गत वर्ष
१.	वस वर्षको आयकर	४८,६९८,९४८	१२,६४०,८४१
	बॉन्डफॉन्डको लागि आयकरको जम्मा		
बॉन्डफॉन्ड:			
	भाषा नोक्सान हिसाबमा सारेको	-	-
	सावधिक जीवन बीमाको आय व्यय हिसाबमा सारेको	-	-
	अग्रिम भुक्तानी सावधिक जीवन बीमाको आय व्यय हिसाबमा सारेको	-	-
	रूपान्तरित सावधिक जीवन बीमाको आय व्यय हिसाबमा सारेको	-	-
	आजीवन जीवन बीमाको आय व्यय हिसाबमा सारेको	-	-
	म्यादी जीवन बीमाको आय व्यय हिसाबमा सारेको	-	-
	विशेष म्यादी जीवन बीमाको आय व्यय हिसाबमा सारेको	-	-
	अन्य जीवन बीमाको आय व्यय हिसाबमा सारेको(एकल बीमाशुल्क)	-	-
	अन्य जीवन बीमाको आय व्यय हिसाबमा सारेको(बैदेशिक रोजगार एकल बीमाशुल्क )	-	-
	<b>जम्मा</b>	-	-



## अनुसूची-५

आर्थिक वर्षको अन्त्यमा भुक्तानी हुन बाँकी दावी बापत व्यवस्था

रकम (रु)

क्र. सं.	बीमाको किसिम	भुक्तानी हुन बाँकी मृत्यु दावी		भुक्तानी हुन बाँकी अवधि समाप्ती दावी		भुक्तानी हुन बाँकी आंशिक अवधि समाप्ती दावी		भुक्तानी हुन बाँकी समर्पण मृत्यु दावी		भुक्तानी हुन बाँकी अन्य दावी	
		यस वर्ष	गत वर्ष	यस वर्ष	गत वर्ष	यस वर्ष	गत वर्ष	यस वर्ष	गत वर्ष	यस वर्ष	गत वर्ष
१	सावधिक	-	-	-	-	-	-	-	-	-	-
२	अग्रिम भुक्तानी सावधिक	-	-	-	-	-	-	-	-	-	-
३	रूपान्तरित सावधिक	-	-	-	-	-	-	-	-	-	-
४	आजीवन	-	-	-	-	-	-	-	-	-	-
५	म्यादी	७१,०७४,४४४	४६,१६४,८४६	-	-	-	-	-	-	-	-
६	विशेष म्यादी	-	-	-	-	-	-	-	-	-	-
७	अन्य जीवन बीम (एकल बीमाशुल्क)	-	-	-	-	-	-	-	-	-	-
८	अन्य जीवन बीम (बिदेशिक रीजगार एकल बीमाशुल्क )	८७२,७४९	१४९,४६४,८६४	-	-	-	-	-	-	-	-
	जम्मा	७१,९४७,२०४	२०५,७३१,७२०	-	-	-	-	-	-	-	-

सृजना भएको तर जानकारिमा नआएको दावी (अनुमानित)		भुक्तानी हुन बाँकी जम्मा दावी		भुक्तानी हुन बाँकी जम्मा दावीमा पुनर्बीमकको हिस्सा		भुक्तानी हुन बाँकी दावी बापत व्यवस्था	
यस वर्ष	गत वर्ष	यस वर्ष	गत वर्ष	यस वर्ष	गत वर्ष	यस वर्ष	गत वर्ष
-	-	-	-	-	-	-	-
-	-	-	-	-	-	-	-
-	-	-	-	-	-	-	-
-	-	-	-	-	-	-	-
-	-	७१,०७४,४४४	४६,१६४,८४६	-	-	८१,७३४,६२२	४६,०९०,७३४
-	-	-	-	-	-	-	-
-	-	-	-	-	-	-	-
-	-	८७२,७४९	१४९,४६४,८६४	-	-	१,००३,६६२	१८३,४००,७४४
-	-	७१,९४७,२०४	२०५,७३१,७२०	-	-	८२,७३९,२८४	२३६,४९१,४७८



## अनुसूची-१०

आय व्यय हिसाबहरूबाट नाफा नोक्सान हिसाबमा सारेको रकम

रकम (रु)

क्र.सं.	विवरण	यस वर्ष	गत वर्ष
१	सावधिक जीवन बीमाको आय व्यय हिसाबमा सारेको	-	-
२	अग्रिम भुक्तानी सावधिक जीवन बीमाको आय व्यय हिसाबमा सारेको	-	-
३	रूपान्तरित सावधिक जीवन बीमाको आय व्यय हिसाबमा सारेको	-	-
४	आजीवन जीवन बीमाको आय व्यय हिसाबमा सारेको	-	-
५	म्यादी जीवन बीमाको आय व्यय हिसाबमा सारेको	२१७,३०२,७५९	५४,८२८,०७८
६	विशेष म्यादी जीवन बीमाको आय व्यय हिसाबमा सारेको	-	-
७	अन्य जीवन बीमाको आय व्यय हिसाबमा सारेको (एकल बीमाशुल्क)	-	-
८	अन्य जीवन बीमाको आय व्यय हिसाबमा सारेको (त्रैदेशिक रोजगार एकल बीमाशुल्क)	-	-
<b>जम्मा</b>		<b>२१७,३०२,७५९</b>	<b>५४,८२८,०७८</b>

## अनुसूची-११

जीवन बीमा कोष

रकम (रु)

क्र.सं.	बीमाको किसिम	समायोजन अगाडीको जीवन बीमा कोष (वर्षको शुरुमा)		आय व्यय हिसाबबाट सारेको		नाफा नोक्सान हिसाबबाट सारेको		जगेडा कोषबाट सारेको		समायोजन अगाडीको जीवन बीमाकोष (वर्षको अन्त्यमा)	
		यस वर्ष	गत वर्ष	यस वर्ष	गत वर्ष	यस वर्ष	गत वर्ष	यस वर्ष	गत वर्ष	यस वर्ष	गत वर्ष
१	सावधिक	-	-	-	-	-	-	-	-	-	-
२	अग्रिम भुक्तानी सावधिक	-	-	-	-	-	-	-	-	-	-
३	रूपान्तरित सावधिक	-	-	-	-	-	-	-	-	-	-
४	आजीवन	-	-	-	-	-	-	-	-	-	-
५	म्यादी	-	-	-	-	-	-	-	-	-	-
६	विशेष म्यादी	-	-	-	-	-	-	-	-	-	-
७	अन्य जीवन बीमा ( एकल बीमाशुल्क)	-	-	-	-	-	-	-	-	-	-
८	अन्य जीवन बीमा ( वैदेशिक रोजगार एकल बीमाशुल्क )	-	-	-	-	-	-	-	-	-	-
जम्मा		-	-	-	-	-	-	-	-	-	-

जीवन बीमा कोषमा समायोजन

क्र.सं.	बीमाको किसिम	समायोजन अगाडीको जीवन बीमा कोष (वर्षको अन्त्यमा)		नाफा नोक्सान हिसाबमा सारेको		बीमालेख अन्तर्गत दायित्व		बोनसको लागि व्यवस्था	
		यस वर्ष	गत वर्ष	यस वर्ष	गत वर्ष	यस वर्ष	गत वर्ष	यस वर्ष	गत वर्ष
१	सावधिक	-	-	-	-	-	-	-	-
२	अग्रिम भुक्तानी सावधिक	-	-	-	-	-	-	-	-
३	रूपान्तरित सावधिक	-	-	-	-	-	-	-	-
४	आजीवन	-	-	-	-	-	-	-	-
५	म्यादी	-	-	-	-	-	-	-	-
६	विशेष म्यादी	-	-	-	-	-	-	-	-
७	अन्य जीवन बीमा ( एकल बीमाशुल्क)	-	-	-	-	-	-	-	-
८	अन्य जीवन बीमा ( वैदेशिक रोजगार एकल बीमाशुल्क )	-	-	-	-	-	-	-	-
जम्मा		-	-	-	-	-	-	-	-

सोल्भेन्सी मार्जिनको लागि व्यवस्था		बौडफाँड तगरिएको रकम		वर्षको अन्त्यमा जीवन बीमा कोष	
यस वर्ष	गत वर्ष	यस वर्ष	गत वर्ष	यस वर्ष	गत वर्ष
-	-	-	-	-	-
-	-	-	-	-	-
-	-	-	-	-	-
-	-	-	-	-	-
-	-	-	-	-	-
-	-	-	-	-	-
-	-	-	-	-	-
-	-	-	-	-	-
-	-	-	-	-	-
-	-	-	-	-	-

## अनुसूची-१२

व्यवस्था फिर्ता

रकम (रु)

क्र.सं.	विवरण	यस वर्ष	गत वर्ष
१	लगानीमा नोकसानीको लागि व्यवस्था फिर्ता	-	-
२	कर्जामा नोकसानीको लागि व्यवस्था फिर्ता	-	-
३	शंकास्पद आसामी व्यवस्था फिर्ता	-	-
४	अन्य व्यवस्था फिर्ता	-	-
जम्मा		-	-

## अनुसूची-१३

अपलेखन खर्चहरू

रकम (रु)

क्र.सं.	विवरण	यस वर्ष	गत वर्ष
१	प्रारम्भिक खर्चहरू	-	-
२	पूर्व संचालन खर्चहरू	-	-
३	पर सारिएका खर्चहरू	-	-
४	अपलेखन गरिएको लगानी	-	-
५	अपलेखन गरिएको कर्जा	-	-
६	अपलेखन गरिएको आसामी	-	-
७	अन्य अपलेखन	-	-
जम्मा		-	-

## अनुसूची-१३.क

शेयर सम्बन्धी खर्च

रकम (रु)

क्र.सं.	विवरण	यस वर्ष	गत वर्ष
१	शेयर निश्कासन खर्च	-	-
२	शेयर रजिष्ट्रेसन खर्च	-	-
३	शेयर सूचिकरण खर्च	-	-
४	लाभार्थि वितरण खर्च	-	-
५	शेयर सम्बन्धी अन्य खर्च	-	-
जम्मा		-	-





## अनुसूची-१४

अन्य खर्चहरू

रकम (रु)

क्र.सं.	विवरण	वस वर्ष	मत वर्ष
१	दण्ड जरिवाना	-	-
२	विलम्ब शुल्क जरिवाना	-	-
३	अन्य (स्वदेशी कम्पनीलाई भुक्तानी गरेको बीमा सेवाशुल्क)	१९,९२३,५०५	१२,२७९,१९७
	<b>जम्मा</b>	<b>१९,९२३,५०५</b>	<b>१२,२७९,१९७</b>

## अनुसूची-१५

नोक्सानीको लागि व्यवस्था

रकम (रु)

क्र.सं.	विवरण	वस वर्ष	मत वर्ष
१	लगानीमा नोक्सानीको लागि व्यवस्था	-	-
२	कर्जामा नोक्सानीको लागि व्यवस्था	-	-
३	शंकास्पद आसामी व्यवस्था	-	-
४	अन्य व्यवस्था	-	-
	<b>जम्मा</b>	<b>-</b>	<b>-</b>

## अनुसूची-१६

(क) शेयर पूँजी

रकम (रु)

क्र.सं.	विवरण	वस वर्ष	मत वर्ष
१.	अधिकृत पूँजी		
	क) रु १०० दरको..... धान साधारण शेयर		
	ख) रु.....दरको ....धान अपरिवर्तनीय अग्रधिकार शेयर	-	-
	ग) रु..... दरको ..... धान परिवर्तनीय अग्रधिकार शेयर	-	-
२.	जारी पूँजी		
	क) रु १०० दरको ..... धान साधारण शेयर	-	-
	ख) रु.....दरको ....धान अपरिवर्तनीय अग्रधिकार शेयर	-	-
	ग) रु..... दरको ..... धान परिवर्तनीय अग्रधिकार शेयर	-	-
३.	चुक्ता पूँजी		
	क) रु १०० दरको .....धान साधारण शेयर		
	न्यून भुक्तानी प्राप्त हुन बाँकी रु.... दरको ...धान साधारण शेयर		
	ख) रु..... दरको ....धान अपरिवर्तनीय अग्रधिकार शेयर	-	-
	ग) रु..... दरको ..... धान परिवर्तनीय अग्रधिकार शेयर	-	-
	<b>जम्मा</b>	<b>-</b>	<b>-</b>

(ख) शेयर स्वामित्वको संरचना

शेयरधनी	वस वर्ष		मत वर्ष	
	साधारण शेयर संख्या	स्वामित्वको %	साधारण शेयर संख्या	स्वामित्वको %
संस्थापक				
नेपाली संगठित संस्थाहरू				
नेपाली नागरिक				
विदेशी				
जम्मा				
सर्वसाधारण				
अन्य				
कुल				

(ग) एक प्रतिमत वा बढी शेयर स्वामित्व भएका शेयरधनीहरूको विवरण

क्र.सं.	विवरण	वस वर्ष		मत वर्ष	
		स्वामित्वको %	रकम	स्वामित्वको %	रकम
१.	भारतीय जीवन बीमा निगम				
२.	विशाल ग्रुप				

## अनुसूची-१७

जग्गेडा तथा कोष

रकम (रु)

क्र.सं.	विवरण	यस वर्ष	गत वर्ष
१	स्वामन कर जग्गेडा	१,५८०,१०९	७,२४५,८४९
२	पूँजीगत जग्गेडा	-	-
३	विशेष जग्गेडा	-	-
४	अन्य जग्गेडा	१,३३७,९२६,९४	-
५	शेयर प्रिमियम	-	-
६	प्रस्तावित बोनस शेयर	२०१,९४५,६६८	४१३,८५३,०७०
७	पूँजीकृत हुन बाँकी बोनस शेयर	-	-
८	नाफा नोक्सान हिसाबबाट सारेको नाफा	९९,६१७,१७१	७६,७४६,८८१
	<b>जम्मा</b>	<b>३०४,४८०,८७५</b>	<b>४९,७,८४५,८१०</b>

## अनुसूची-१८

महा-विपत्ति जग्गेडा

रकम (रु)

वर्षको शुरुमा महा-विपत्ति जग्गेडा		नाफा नोक्सान हिसाबबाट सारेको		वर्षको अन्त्यमा महा-विपत्ति जग्गेडा	
यस वर्ष	गत वर्ष	यस वर्ष	गत वर्ष	यस वर्ष	गत वर्ष
१५,८४६,२३७	८३,९९९,९१८	१३,३७९,२६९	३,५०९,५४५	२९,२२५,५०६	१५,८४६,२३७
१५,८४६,२३७	८३,९९९,९१८	१३,३७९,२६९	३,५०९,५४५	२९,२२५,५०६	१५,८४६,२३७

## अनुसूची-१९

तिर्न बाँकी दीर्घकालिन ऋण तथा सापटी

रकम (रु)

क्र.सं.	विवरण	यस वर्ष	गत वर्ष
१	डिबेन्चर / बण्ड	-	-
२	बैंक	-	-
३	वित्तीय संस्था	-	-
४	अन्य (विवरण खुलाउने)	-	-
	<b>जम्मा</b>	<b>-</b>	<b>-</b>

## अनुसूची-२०

स्थिर सम्पत्ति

रकम (रु)

विवरण	घरत मोल				एस कटी				खुद मोल	
	सुरु मोज्दात	यस वर्ष थपेको	यस वर्ष घटेको	जम्मा	गत वर्षसम्म	यस वर्ष	विक्री/समाप्तोजन	जम्मा	यस वर्षसम्मको	गत वर्षसम्मको
जमिन										
भवन										
फर्निचर तथा फिक्सचर्स										
कार्यालय सामान										
कम्प्युटर तथा सूचना प्रविधी उपकरण										
अदृश्य सम्पत्ति										
सवारी साधन										
लिज होल्ड सम्पत्ति										
अन्य (प्रकृति खुलाउने)										
<b>जम्मा</b>										
निर्माणाधीन पूँजीगत खर्च										
कुल										
गत वर्ष										

## अनुसूची-२१

लगानी

रकम (रु)

क्र.सं.	विवरण	बस वर्ष	गत वर्ष
(क)	दीर्घकालिन लगानी :		
१	सरकारी र सरकारको जमानत प्राप्त सेक्युरिटी	-	-
२	वाणिज्य बैंकको मुद्दती निक्षेप	-	३०,०००,०००
३	विकास बैंकको मुद्दती निक्षेप	-	-
४	नागरिक लगानी योजना	-	-
५	वित्तीय संस्थाको मुद्दती निक्षेप	-	-
६	आवास वित्त कम्पनीको साधारण शेयर (अनुसूची २१.१ बमोजिम)	-	-
७	अन्य कम्पनीको साधारण शेयर (अनुसूची २१.१ बमोजिम)	-	-
८	बैंक तथा वित्तीय संस्थाको अग्राधिकार शेयर/डिबेन्चर	१५,२०९,०००	१५,२०९,०००
९	अन्य	-	-
	<b>जम्मा : क</b>	<b>१५,२०९,०००</b>	<b>१५,२०९,०००</b>
(ख)	अल्पकालिन लगानी :		
१	सरकारी र सरकारको जमानत प्राप्त सेक्युरिटी	-	-
२	वाणिज्य बैंकको मुद्दती निक्षेप	२४५,०००,०००	-
३	विकास बैंकको मुद्दती निक्षेप	-	-
४	नागरिक लगानी योजना	-	-
५	वित्तीय संस्थाको मुद्दती निक्षेप	-	-
६	बैंक तथा वित्तीय संस्थाको अग्राधिकार शेयर/डिबेन्चर	-	-
७	वाणिज्य बैंकको ब्याज प्राप्त हुने अन्य निक्षेप	-	-
८	विकास बैंकको ब्याज प्राप्त हुने अन्य निक्षेप	-	-
९	वित्तीय संस्थाको ब्याज प्राप्त हुने अन्य निक्षेप	-	-
१०	अन्य ब्याज प्राप्त हुने लगानी	-	-
	<b>जम्मा : ख</b>	<b>२४५,०००,०००</b>	<b>-</b>
	<b>जम्मा : क+ख</b>	<b>३४०,२०९,०००</b>	<b>१५,२०९,०००</b>

## अनुसूची-२२

नगद तथा बैंक मौज्दात

रकम (रु)

क्र.सं.	विवरण	यस वर्ष	गत वर्ष
१.	नगद मौज्दात		
जम्मा		-	-
२.	बैंक मौज्दात		
	वाणिज्य बैंकहरूको मौज्दात	५१,५३५	९,२२०,८५६
	विकास बैंकहरूको मौज्दात	-	-
	वित्तीय संस्थाहरूको मौज्दात	-	-
	अन्य (विवरण खुलाउने)	-	-
जम्मा		५१,५३५	९,२२०,८५६
कुल		५१,५३५	९,२२०,८५६

## अनुसूची-२३

अन्य कर्जा

रकम (रु)

क्र.सं.	विवरण	यस वर्ष	गत वर्ष
(क)	दीर्घकालिन कर्जा		
१.	अभिकर्तालाई कर्जा	-	-
२.	कर्मचारीलाई कर्जा		
३.	अन्य (विवरण खुलाउने)	-	-
जम्मा (क)		-	-
(ख)	अल्पकालिन कर्जा		
१.	अभिकर्तालाई कर्जा		
२.	कर्मचारीलाई कर्जा		
३.	अन्य	-	-
जम्मा (ख)		-	-
जम्मा (क+ख)		-	-



## अनुसूची-२४

अन्य सम्पत्ति

रकम (रु)

क्र.सं.	विवरण	वसत वर्ष	गत वर्ष
१	लगानीबाट प्राप्त हुन बाँकी आस	४,३६१,४६९	४,९६२,४६६
२	बीमालेखको धितोमा कर्जाबाट प्राप्त हुन बाँकी ब्याज	-	-
३	अन्य (बीमालेखको धितोमा बाहेक) कर्जाबाट प्राप्त हुन बाँकी ब्याज	-	-
४	अन्य बीमकबाट प्राप्त हुन बाँकी	७२६,२४९,४९९	५९०,८४४,२९७
५	पुनर्बीमकबाट प्राप्त हुन बाँकी	-	-
६	विविध आसामी	-	-
७	अग्रिम कर	(२०८,१०५,०३९)	(२१२,५७६,४२०)
८	कर्मचारी पेश्की	-	-
९	अन्य पेश्की	-	-
१०	धरोटी	-	-
११	असुल हुन बाँकी बीमाशुल्क		
	न्यून : असुल हुन बाँकी बीमाशुल्क मुलतवी (कगकउभलकभ)	-	-
१२	अन्य :		
	क. अग्रिम भुक्तानी आंशिक परिपक्व दावी	-	-
	ख. अग्रिम भुक्तानी खर्चहरू	-	-
	ग. शेयर/डिबेन्चर निवेदन	-	-
	घ. उपदान कोष नागरिक लगानी कोषमा	-	-
	ङ बैकमा चेक जम्मा भएको तर क्रेडिट प्राप्त नभएको	-	-
	च. स्थगन कर	१,५८०,१०९	७,२४५,८४९
	छ. निर्जीवन विभागसँग लिन बाँकी	७४७,७७०,५४३	९९१,१४५,८३१
	<b>जम्मा</b>	<b>१,२७१,८५६,४९३</b>	<b>१,३८१,६३२,९७३</b>

## अनुसूची-२५

चासु हावित्व

रकम (रु)

क्र.सं.	विवरण	वसत वर्ष	गत वर्ष
१	अभिकर्तालाई दिन बाँकी	-	-
२	अन्य बीमकलाई दिन बाँकी	-	-
३	पुनर्बीमकलाई दिन बाँकी	-	-
४	अल्पकालिन कर्जा	-	-
५	बीमाशुल्क धरोटी	-	-
६	पूर्ण विवरण न/हुलेको बीमाशुल्क	-	-
७	विविध साहु	-	-
८	सहायक/होल्डिङ कम्पनीलाई दिन बाँकी	-	-
९	श्रोतमा कट्टा गरिएको कर तिर्न बाँकी	४,१४८,०६०	७४५,९७१
१०	मूल्य अभिवृद्धि कर तिर्न बाँकी	-	-
११	आयकर तिर्न बाँकी	-	-
१२	सेवा शुल्क तिर्न बाँकी	२०,३०८,०३१	१२,६१६,८२६
१३	संचालकलाई दिन बाँकी	-	-
१४	अन्य :		
	स्थगन कर	-	-
	अन्य	६०,२९४,४४५	२८,७९१,८६५
	<b>जम्मा</b>	<b>८४,७४०,६३७</b>	<b>४२,१६४,६९२</b>

## अनुसूची-२६

असमाप्त जोखिम व्यवस्था

रकम (रु)

क्र.सं.	विवरण	घस वर्ष	मत वर्ष
१.	वैदेशिक रोजगार एकल बीमाशुल्क बीमाको असमाप्त जोखिम जगेडा		
२.	म्यादी बीमाको असमाप्त जोखिम जगेडा	१,०१५,४०१,५७३	६३०,८४२,७९६
३.	.....बीमाको असमाप्त जोखिम जगेडा	-	-
	<b>जम्मा</b>	<b>१,०१५,४०१,५७३</b>	<b>६३०,८४२,७९६</b>

अनुसूची-२६क

क्र.सं.	विवरण	वर्षको शुरुमा व्यवस्था		चालु आ.ब.मा थप गरिएको व्यवस्था		चालु आ.ब.मा अपलेखन/भुक्तानी गरिएको व्यवस्था		चालु आ.ब.मा फिर्ता गरिएको व्यवस्था		वर्षको अन्तमा कायम रहेको व्यवस्था		रकम (रु)
		प्रारम्भिक	अन्तिम	प्रारम्भिक	अन्तिम	प्रारम्भिक	अन्तिम	प्रारम्भिक	अन्तिम	प्रारम्भिक	अन्तिम	
१	लाभांश (डिभिडेण्ड) को लागि व्यवस्था	५२,३०५,५९७	५६,७७०,४२६	५,०९३,५४८	५,४३५,१७१	-	४६,७७०,४२६	-	५२,३०५,५९७	५२,३०५,५९७	५२,३०५,५९७	
२	आयकर व्यवस्था	१६,३१३,३५८	२३८,७३५,७४३	४३,०३३,१९८	१६,३१३,३५८	-	२३८,७३५,७४३	-	५९,३४६,५५६	१६,३१३,३५८		
३	लगानीमा नोक्सानीको लागि व्यवस्था	-	-	-	-	-	-	-	-	-	-	
४	कर्मचारी नोक्सानीको लागि व्यवस्था	-	-	-	-	-	-	-	-	-	-	
५	शंकास्पद आसामाको लागि व्यवस्था	-	-	-	-	-	-	-	-	-	-	
६	अन्य नोक्सानीको लागि व्यवस्था	-	-	-	-	-	-	-	-	-	-	
७	कर्मचारी सन्वोधो व्यवस्था (क) पेन्सन तथा उपदान व्यवस्था	-	-	-	-	-	-	-	-	-	-	
	(ख) विदा वापत व्यवस्था	-	-	-	-	-	-	-	-	-	-	
	(ग) आवास तथा अन्य सुविधा व्यवस्था	-	-	-	-	-	-	-	-	-	-	
	(घ) कर्मचारी बोनस व्यवस्था	२४,१५२,८६५	३०,७९७,०७६	२०,२७६,८४९	५,२६७,०३७	१८,६६५,८३५	११,९९१,२४१	-	२५,४४३,८७९	२४,१५२,८६५		
	(ङ) अन्य	-	-	-	-	-	-	-	-	-	-	
८	अन्य व्यवस्था (विवरण खुलाउने)	-	-	-	-	-	-	-	-	-	-	
	जम्मा	९२,७७१,८२०	३१६,३०३,२४५	६८,४०३,५९२	२७,९१५,५६०	६५,६५६,०६१	२४०,६४५,९८४	-	९५,५९९,९५४	९२,७७१,८२०		

नोट: चालु आ.ब.मा अपलेखन भुक्तानी गरिएको व्यवस्था गिर्नेक अन्तर्गत देखाइएको रकम भुक्तान गरिएको छ।

# नेपाल पुनर्बीमा कम्पनी लिमिटेड

निजीवन बीमा व्यवसायको  
२०७५ साल आघाड मसान्तको वासलात

रकम (रु.)

क्र.सं.	विवरण	अनुसूची	यस वर्ष	गत वर्ष
<b>श्रोत</b>				
१	चुक्ता पूँजी	१३	११,६५०,०००,०००	१०,०००,०००,०००
२	जगेडा तथा कोष	१४	१,६७०,६६३,४९०	२,३३१,५१६,४०४
३	बीमा कोष	१२	३,०२०,९२०,९९५	२,२३३,९३९,१९२
४	महा-विपत्ती जगेडा	१५	१५६,५४०,१०३	७८,१०१,२१७
५	तिर्न बाँकी दीर्घकालिन ऋण तथा सापटी	१६	-	-
	<b>कुल श्रोत</b>		<b>१६,४९८,१२४,५८९</b>	<b>१४,६४३,५५६,८१३</b>
<b>उपयोग</b>				
६	स्थिर सम्पत्ती (खुव)	१७	४३१,३९५,७७९	४१३,१५८,८२०
७	दीर्घकालिन लगानी	१८	३,१४२,१८०,४१३	३,२५३,८२६,४२३
८	दीर्घकालिन कर्जा	२०	६८,४४६,१०१	७४,६५८,६३५
	चालु सम्पत्ती कर्जा तथा पेशकीहरू :			
९	नगद तथा बैंक मौज्दात	१९	२८३,६४३,३०३	१,१३४,५९०,५६०
१०	अल्पकालिन लगानी	१८	१५,६८९,०६४,५८९	१६,५८५,०७०,६३७
११	अल्पकालिन कर्जा	२०	-	-
१२	अन्य सम्पत्ती	२१	७,६०९,०५८,७८४	६,३२१,०९७,२३३
	<b>जम्मा (क) (६+१०+११+१२)</b>		<b>२३,५८१,७६६,६७६</b>	<b>२१,०४०,७५८,४३०</b>
	चालु दायित्व तथा व्यवस्थाहरू :			
१३	चालु दायित्व	२२	३,०६४,५१०,६०४	३,११९,१९५,८६६
१४	असमाप्त जोखिम बापत व्यवस्था	२३	४,८०५,७०१,२५७	४,२८१,३९४,२९१
१५	भुक्तानी हुन बाँकी दावी बापत व्यवस्था	६	१,३०४,४१८,२१८	१,८३२,५२९,१४०
१६	अन्य व्यवस्था		१,५५१,०३४,३०२	९०५,७२६,१९८
	<b>जम्मा (ख) (१३+१४+१५+१६)</b>		<b>१०,७२५,६६४,३८१</b>	<b>१०,९३८,८५५,४९६</b>
१७	खुव चालु सम्पत्ती (ग) . (क) -(ख)		<b>१२,८५६,१०२,२९५</b>	<b>१०,९०१,९९२,९३४</b>
१८	अपलेखन वा समागोजन हुन बाँकी विविध खर्चहरू	२४	-	-
१९	नाफा नोक्सान हिसाबबाट सारेको नोक्सान		-	-
२०	<b>कुल उपयोग (६+७+८+१०+११+१२+१६)</b>		<b>१६,४९८,१२४,५८९</b>	<b>१४,६४३,५५६,८१३</b>

संभावित दायित्वहरू र अनुसूची ६ तथा १२ देखि २० सम्म यसका अभिन्न अंग हुन् ।

## संभावित दायित्वहरू

विवरण	यस वर्ष	गत वर्ष
चुक्ता वा भुक्तानी हुन बाँकी लगानी	-	-
प्रत्याभूति प्रतिबद्धता	-	-
बीमालेख अन्तर्गत भन्दा बाहेकबाट बीमक उपर दावी परेको तर बीमकले दायित्व स्वीकार नगरेको	-	-
बीमकले वा बीमकको तर्फबाट दिइएको ग्यारेण्टी	-	-
अन्य (मूल्य अभिवृद्धि कर सम्बन्धीमा )	-	-
<b>जम्मा</b>	-	-

हाम्रो यसै साथ संलग्न आजको मितिको प्रतिवेदनको आधारमा

अनिता रायमाथी टण्डन  
सञ्चालक

मदन पोखरेल  
सञ्चालक

नवराज मुडधरी  
सञ्चालक

ईश्वरी प्रसाद ज्ञवाली  
अध्यक्ष

लक्ष्मी पौडेल  
लेखा प्रमुख  
मिति: २०८०/०१/१७

शंकरकुमार रायमाथी  
प्रमुख कार्यकारी अधिकृत

जति सन्थाल, सार्भकार  
पि के एफ टि.आर.उपाध्याय एण्ड कम्पनी, चार्टर्ड एकाउन्टेण्ट्स



नेपाल पुनर्बीमा कम्पनी लिमिटेड  
Nepal Reinsurance Company Ltd. (Nepal Re)

आठौँ वार्षिक प्रतिवेदन (आ.व. २०७८/७९)  
Eighth Annual Report (FY 2021/22)



# नेपाल पुनर्बीमा कम्पनी लिमिटेड

## निर्जीवन बीमा व्यवसायको

आर्थिक वर्ष २०७८/७९ सालको नाफा नोक्सान हिसाब विवरण

रकम (रु.)

क्र.सं.	विवरण	जनुसूची	यस वर्ष	गत वर्ष
<b>आम्दानी</b>				
१	आय व्यव हिसाबबाट सारेको नाफा/(नोक्सान)	७	१,६९८,९९६,०४२	१,५२,४३३,५०९
२	लगानी कर्जा तथा अन्यबाट आय	२	९८९,६२४,६९९	९९३,०२०,९७५
३	व्यवस्था फिर्ता	८	-	४६,६८३,४६३
४	अन्य आम्दानी (सेवा शुल्क आम्दानी, KOL शुल्क आम्दानी तथा अन्य)		३८,९९५,७७०	३,९३३,९६३
	<b>जम्मा आम्दानी (क)</b>		<b>२,७२७,५१६,५१२</b>	<b>१,९९५,०७०,९५१</b>
<b>खर्च</b>				
५	व्यवस्थापन खर्च	५	१२,२९५,४५७	८,२९४,७०८
६	अपलेखन खर्च	९	-	-
७	शेयर सम्बन्धी खर्च	९क	६,७९६,४२२	४५०,०००
८	अन्य खर्च तथा बीमा सेवा शुल्क	१०	१,५०,२९६,२३६	१,९९,५९८,८८५
९	नोक्सानीको लागि व्यवस्था	११	६३,०२४,००४	७९,४९९,६७६
१०	कर्मचारी आवास व्यवस्था		-	-
११	कर्मचारी बोनस व्यवस्था		२,४९,५२३,४३९	९९,५४३,५०४
१२	समायोजित आयकर (अ) (आ) - (इ)		६७४,०६७,०२०	२४८,५३५,९०६
	आ) आयकर		६७९,७४७,३४६	२७९,७३२,३९३
	इ) स्थान कर (सम्पत्ति)/दायित्व		२,३९९,६७४	१२,९९६,४०७
	<b>जम्मा खर्च (ख)</b>		<b>१,९५५,८९२,५७९</b>	<b>५३९,९९४,६८०</b>
	<b>छुट नाफा/(नोक्सान) (ग) - (क) - (ख)</b>		<b>१,५७१,६२३,९३३</b>	<b>१,४५५,०७६,२७१</b>
१३	(क) बीमा कोषमा सारेको	१२	७८६,९८९,८०३	२७६,०७९,६९२
	(ख) बीमा जगेडामा सारेको	१४	-	-
१४	महा-विपत्ती जगेडाबाट सारीएको		-	४४९,२९३,९८५
१५	अधिल्लो वर्षसँग सम्बन्धित आम्दानी/(खर्च)		(२७३,२६७)	(६९,८७०,०३६)
१६	अधिल्लो वर्षबाट सारिएको नाफा/(नोक्सान)		१९०,९४८,४९६	५४,०४०,२९९
	बाँडफाँडको लागि उपलब्ध रकम		९७४,५३७,३५९	७२५,७४०,२६७
१७	(क) स्थान कर जगेडा	१४	(२,३९९,६७४)	२३,९९६,४०७
	(ख) पूर्णगत जगेडा	१४	-	-
	(ग) विशेष जगेडा			
	(घ)अन्य जगेडा	१४	-	-
	(ङ) प्रस्तावित लाभाना			
	(अ) बोनस शेयर	१४	३८४,९४५,९७९	४७७,३३९,७४२
	(आ) नगद लाभाना	२३क	२५,४८७,७०२	२५,९२२,७२३
	(ब) महा-विपत्ती जगेडा	१५	७८,४३८,८८६	२२,९४०,५९८
	(छ) सामाजिक उत्तरदायित्व कोषमा सारेको	१४	१५,७९३,७०७	-
१८	<b>वास्तविकता सारेको नाफा/(नोक्सान)</b>		<b>४७३,०७९,५६७</b>	<b>१,७७९,९४८,७९७</b>

हामी यसै साथ संलग्न आजको मितिको प्रतिवेदनको आधारमा

अमिता रायमाथी टण्डन  
सञ्चालक

मदन पोखरेल  
सञ्चालक

नवराज मुडभरी  
सञ्चालक

ईश्वरी प्रसाद अर्याल  
अध्यक्ष

लक्ष्मी पौडेल  
लेखा प्रमुख  
मिति: २०८०/०९/१७

शंकरकुमार रायमाथी  
प्रमुख कार्यकारी अधिकृत

शान्ति सत्यान, सभेदार  
पि के एक टि.आर.उपाध्याय एण्ड कम्पनी, चाटर्ड ई एकाउन्टेण्ट्स



# नेपाल पुनर्बीमा कम्पनी लिमिटेड

निर्जीवन बीमा व्यवसायको

२०७१ आषाढ ३१ सम्मको नगद प्रवाहको विवरण

रकम (रु.)

क्र.सं.	विवरण	यस वर्ष	गत वर्ष	
क	कारोबार संचालनबाट नगद प्रवाह :			
	बीमा शुल्क आम्दानी	-	-	
	पुनर्बीमा शुल्क आम्दानी	१०,३३३,४४६,९२६	९,१९६,६६१,३४४	
	पुनर्बीमा कमिशन आम्दानी	१६,६२९,४६९	२६,९२६,६६३	
	अन्य प्रत्यक्ष आम्दानी	३७९,४००,७१९	१६२,६९३,६९६	
	पुनर्बीमकबाट प्राप्त दावी रिकभरी	१,१६९,३६३,९६२	२२१,४७६,४२१	
	पुनर्बीमा शुल्क भुक्तानी	(१,३७१,४६१,०७०)	(१,१६६,१४४,६६४)	
	पुनर्बीमा कमिशन भुक्तानी	(२,९२४,३९९,४२२)	(२,४४३,२४३,३९०)	
	अधिकर्ता कमिशन भुक्तानी	-	-	
	दावी भुक्तानी	(४,७६४,२९२,२७०)	(४,६२९,६०६,३७०)	
	सेवा शुल्क भुक्तानी	(७७,६०७,१६४)	(१४,४३६,२६३)	
	अन्य प्रत्यक्ष खर्च	(४,७३,४०९,६६९)	(३१४,७३१,७९६)	
	व्यवस्थापन खर्च भुक्तानी	(१००,२७१,४३०)	(६२,९०६,७६१)	
	कर्मचारी बोनस भुक्तानी	(१६२,४४६,४४९)	-	
	आयकर भुक्तानी	(२७९,१९४,०७६)	(१६४,०३३,१४०)	
	चालु सम्पत्तिमा (वृद्धि)/कमी	(१,०१४,०६७,१४७)	(६४६,१२१,३१६)	
	चालु दायित्वमा वृद्धि/(कमी)	(६६,४९७,९३६)	१,४६९,२६९,१६३	
	<b>कारोबार संचालनबाट खुद नगद प्रवाह (क)</b>	<b>१,४३२,१०७,६९९</b>	<b>१,३६१,६९६,११४</b>	
	ख	लगानी गतिविधिबाट नगद प्रवाह		
		स्थिर सम्पत्तिमा (वृद्धि) कमी	(२२,४४७,४९९)	(१,१६४,०४९)
सरकारी र सरकारको जमात प्राप्त सेक्युरिटीमा लगानीमा (वृद्धि) कमी		-	-	
बैंक तथा वित्तीय संस्थाको मुद्दती निक्षेपमा लगानीमा (वृद्धि) कमी		(१,६२६,९९३,९४३)	(१,३६०,०००,०००)	
बैंक तथा वित्तीय संस्थाको अन्य निक्षेप लगानीमा (वृद्धि) कमी		-	-	
इन्भेस्टि शेयर लगानीमा (वृद्धि) कमी		१७,०४६,०१०	६,४६४,७०२	
अग्राधिकार शेयर/डिबेन्चरमा लगानीमा (वृद्धि) कमी		(१६०,४१०,०००)	(२६४,२६६,०००)	
अन्य लगानीमा (वृद्धि) कमी		-	(२४०,१९४,०००)	
पेसको तथा कर्जा (वृद्धि) कमी		६,२१२,४३४	(१४,९९०,४९३)	
भुक्तानी प्राप्त ब्याज आम्दानी (लगानीमा)		१,४९६,६६६,९३७	१,२७६,४४३,६७४	
भुक्तानी प्राप्त डिभिडेन्ड		२,४४१,४०४	४,३९२,४३०	
भाडा आम्दानी		-	-	
भुक्तानी प्राप्त ब्याज आम्दानी (कर्जा)		-	-	
अन्य अप्रत्यक्ष आम्दानी		-	-	
<b>लगानी गतिविधिबाट खुद नगद प्रवाह (ख)</b>		<b>(४०७,२६२,४६४)</b>	<b>(४९९,४४४,६३७)</b>	
ग		वित्तीय श्रोत कारोबारबाट नगद प्रवाह		
	शेयरबाट प्राप्त रकम	-	-	
	तिर्न बाँकी सापटीमा (वृद्धि)/कमी	-	-	
	अल्पकालिन ऋणमा (वृद्धि)/कमी	-	-	
	ऋण सापटीमा ब्याज भुक्तानी	(१७,०३२,०३१)	(११,९६९,९६०)	
	लाभार्थ भुक्तानी	(२०३,२२९,४७४)	-	
	अन्य (निवन बीमा बाट सरेको)	३०६,६६४,६११	-	
	<b>वित्तीय श्रोत कारोबारबाट खुद नगद प्रवाह (ग)</b>	<b>६६,४२३,२०७</b>	<b>(११,९६९,९६०)</b>	
	यस वर्षको सम्पूर्ण गतिविधिबाट खुद नगद प्रवाह - (क)+(ख)+(ग)	<b>(६४,०९६,६५८)</b>	<b>(७४,९६३,५१६)</b>	
	नगद तथा बैंकमा रहेको शुरु मौज्जात	१,१३४,४९०,४६०	३६४,४१०,२४२	
	नगद तथा बैंकमा रहेको अन्तिम मौज्जात	२६३,६४३,३०३	१,१३४,४९०,४६०	

हाम्रो यसै साथ संलग्न आजको मितिको प्रतिवेदनको आधारमा

अनिता रायमाफनी टण्डन  
सञ्चालक

मदन पोखरेल  
सञ्चालक

नवराज मुद्दपरी  
सञ्चालक

ईश्वरी प्रसाद ज्ञानियाल  
अध्यक्ष

लक्ष्मी पौडेल

लेखा प्रमुख

मिति: २०८०/०१/१७

शंकरकुमार रायमाफनी

प्रमुख कार्यकारी अधिकृत

जति सन्ध्याल, सार्भदाय

पि के एफ टि.आर.उपाध्याय एण्ड कम्पनी, चार्टर्ड एकाउन्टेण्ट्स



नेपाल पुनर्बीमा कम्पनी लिमिटेड  
Nepal Reinsurance Company Ltd. (Nepal Re)

आठौं वार्षिक प्रतिवेदन (आ.व. २०७६/७९)  
Eighth Annual Report (FY 2021/22)

# नेपाल पुनर्बीमा कम्पनी लिमिटेड

निजीगत बीमा व्यवसायको

आ.व. २०७८/७९ आषाढ मसान्त सम्ममा इक्यूटीमा भएको परिवर्तन सम्बन्धी विवरण

रकम (रु.)

विवरण	शेयर पुत्रजती	अग्रिम पुत्रजती मुल्यांकी	सशित नाथा बोनस	प्रस्तावित बोनस शेयर	बीमा जगेडा	डि. डि. डि. डि.	पुत्रजतीगत जगेडा कोष	शेयर प्रिमियम	विशेष जगेडा कोष	आम जगेडा	स्वयं जगेडा	बीमा कोष	महा विपत्ती जगेडा	कुल रकम
शुरु बीज्याल	१०,००,००,०००.००	-	१,००,१६०,०००	१,००,००,००,०००	१,००,००,०००	-	-	१,००,००,०००	-	१,००,००,०००	१,००,००,०००	१,००,००,०००	१,००,००,०००	१,००,००,०००
समाचोजन:														
धण शेयर जारी	१,००,००,००,०००			१,००,००,००,०००										-
बस बाँकेको सुद नाफा			१,००,००,००,०००											-
अधिकृतो वर्षसंग सम्बन्धित खर्च			१,००,००,००,०००											१,००,००,००,०००
बीमा कोषमा धण			१,००,००,००,०००											१,००,००,००,०००
प्रस्तावित बोनस शेयर			१,००,००,००,०००											१,००,००,००,०००
प्रस्तावित लाभोश (बोनस शेयरको कर)			१,००,००,००,०००											१,००,००,००,०००
अग्रिम पुँजी भुक्तानी			१,००,००,००,०००											१,००,००,००,०००
हकप्रद शेयर			१,००,००,००,०००											१,००,००,००,०००
शेयर प्रिमियम			१,००,००,००,०००											१,००,००,००,०००
स्वयं कर सम्पत्ति जगेडा/मा.सारेको			१,००,००,००,०००											१,००,००,००,०००
महाविपत्ती जगेडा			१,००,००,००,०००											१,००,००,००,०००
सामाजिक उत्तरदायित्व कोषमा सोको			१,००,००,००,०००											१,००,००,००,०००
अन्य			१,००,००,००,०००											१,००,००,००,०००
<b>अन्तिम मौज्जात</b>			१,००,००,००,०००	१,००,००,००,०००	१,००,००,००,०००	-	-	१,००,००,००,०००	-	१,००,००,००,०००	१,००,००,००,०००	१,००,००,००,०००	१,००,००,००,०००	१,००,००,००,०००

अनिता रायमाथी टण्डन  
सञ्चालक

मान पोखरेल  
सञ्चालक

नाराज मुडुपती  
सञ्चालक

सुखरा प्रसाद अर्चाल  
अध्यक्ष

लक्ष्मी पीडेल  
लेखा प्रमुख  
मिति: २०८०/०९/१७

शक्तिरत्नमार् रायमाथी  
प्रमुख कार्यकारी अधिकृत

श्रीग शर्याल, सान्नेदार  
पि के एफ टि. आर. उत्पायाच एण्ड कम्पनी, चार्टर्ड एकाउन्टेण्ट्स



# नेपाल पुनर्बीमा कम्पनी लिमिटेड

निर्जीवन बीमा व्यवसायको

आर्थिक वर्ष २०७८/७९ आषाढ मसान्त सम्मको एकिकृत आय व्यय हिसाब रकम (रु.)

क्र.सं.	विवरण	अनुसूची	यस वर्ष	गत वर्ष
<b>आय</b>				
१	बीमाशुल्क (खुद)	१	८,९६१,९८४,८४६	८,०२८,४३४,६७१
२	पुनर्बीमा कमिशन आय		१६,६२९,४६९	२६,९२८,८८३
३	लगानी, कर्जा तथा अन्यबाट आय	२	४११,८०४,७४३	३६९,९२४,९२८
४	अन्य प्रत्याह आय		३४०,४०४,९४९	१४९,४६०,७३३
५	आर्थिक वर्षको शुरूको भुक्तानी हुन बाँकी दावी बापत व्यवस्था		१,८३२,४२९,१४०	१,३७७,८८२,९०१
६	आर्थिक वर्षको शुरूको असमाप्त जोखिम बापत व्यवस्था		३,९४६,६८४,९६२	३,०६६,६८८,९७४
	<b>जम्मा आय (क)</b>		<b>१४,६२०,१४१,१२०</b>	<b>१३,३२९,४२३,०९१</b>
<b>व्यय</b>				
७	दावी भुक्तानी (खुद)	३	४,४९४,९०८,३०८	४,६०८,३२९,८४९
८	अभिकर्ता कमिशन		-	-
९	पुनर्बीमा कमिशन खर्च		२,९२४,३९९,४२२	२,४४३,२४३,३९०
१०	सेवा शुल्क (खुद)	४	८९,६९९,८४९	८०,२८४,३४७
११	अन्य प्रत्याह खर्च		४१६,४९७,२३०	११३,७८१,६३७
१२	व्यवस्थापन खर्च	५	११०,३८९,११३	७४,६४२,३७३
१३	आर्थिक वर्षको अन्त्यमा भुक्तानी हुन बाँकी दावी बापत व्यवस्था	६	१,३०४,४१८,२१८	१,८३२,४२९,१४०
१४	आर्थिक वर्षको अन्त्यमा असमाप्त जोखिम बापत व्यवस्था		४,४८०,९९२,९२८	४,०१४,६६७,८३६
	<b>जम्मा व्यय (ख)</b>		<b>१३,९२९,२२४,०७८</b>	<b>१३,१७७,०८९,४८२</b>
१५	नाफा नोक्सान हिसाबमा सारेको बचत (क) (ख)		१,६९०,९१६,०४२	१४२,४३३,४०९
			हाम्रो यसै साथ संलग्न आजको मितिको प्रतिवेदनको आधारमा	

जनिता रायमाथी टण्डन  
सञ्चालक

मदन पौखरेल  
सञ्चालक

नारायण मुडभरो  
सञ्चालक

ईश्वरी प्रसाद अर्याल  
अध्यक्ष

लक्ष्मी पौडेल  
लेखा प्रमुख  
मिति: २०८०/०९/१७

शंकरकुमार रायमाथी  
प्रमुख कार्यकारी अधिकृत

शशि सत्याल, सभेदार  
पि के एक टि.आर.उपाध्याय एण्ड कम्पनी, चार्टर्ड एकाउन्टेण्ट्स



# नेपाल पुनर्बीमा कम्पनी लिमिटेड

आर्थिक वर्ष २०७८/०७९ सालको अग्नी बीमाको आय व्यय हिसाब

रकम (रु.)

क्र.सं.	विवरण	अनुसूची	यस वर्ष	गत वर्ष
<b>आय</b>				
१	बीमाशुल्क (खुद)	१	२,२९७,००९,१३५	१,८६८,७५९,१३६
२	पुनर्बीमा कमिशन आय		४,१२५,८००	-
३	लगानी, कर्जा तथा अन्यबाट आय	२	१३३,१३४,६६१	१३५,२२९,२१६
४	अन्य प्रत्यक्ष आय		२९६,०२३,८९६	१३४,०६१,८९६
५	आर्थिक वर्षको शुरूको भुक्तानी हुन बाँकी दावी वापत व्यवस्था		८६०,९९०,६००	७८९,०८९,०३०
६	आर्थिक वर्षको शुरूको असमाप्त जोखिम वापत व्यवस्था		९३४,३७९,५६८	८४८,४९३,७६६
	<b>जम्मा आय (क)</b>		<b>४,४५६,६६३,६६०</b>	<b>३,७७५,७३२,९६४</b>
<b>व्यय</b>				
७	दावी भुक्तानी (खुद)	३	८१८,४२३,७७०	२८९,९६८,२६५
८	अधिकर्ता कमिशन		-	-
९	पुनर्बीमा कमिशन खर्च		८६४,०६४,४४६	७६१,९४५,०३१
१०	सेवा शुल्क (खुद)	४	२२,९७०,०९१	१८,६८७,४९१
११	अन्य प्रत्यक्ष खर्च		३७२,९२०,४९३	३५,४५३,९५८
१२	व्यवस्थापन खर्च	५	२८,९४७,०३१	१८,९१२,८७३
१३	आर्थिक वर्षको अन्त्यमा भुक्तानी हुन बाँकी दावी वापत व्यवस्था	६	६९४,८९२,५५१	८६०,९९०,६००
१४	आर्थिक वर्षको अन्त्यमा असमाप्त जोखिम वापत व्यवस्था		१,१४८,४०४,५६७	९३४,३७९,५६८
	<b>जम्मा व्यय (ख)</b>		<b>३,९५०,८२२,७७०</b>	<b>२,९९९,७३७,८८६</b>
१५	नाफा नोक्सान हिसाबमा सारेको बचत: (क) (ख)		६०५,८४०,८९०	८५५,९९५,०७८
अनुसूची १: देखि ६ सम्म यसका अभिन्न अंग हुन् ।			हागो यमी साथ संलग्न आजको मितिको प्रतिवेदनको आधारमा	

जनिता रायमाथी टण्डन  
सञ्चालक

मदन पोखरेल  
सञ्चालक

मन्मथ मुढभरी  
सञ्चालक

इश्वरी प्रसाद ज्ञान  
अध्यक्ष

लक्ष्मी पौडेल  
लेखा प्रमुख  
मिति: २०८०/०९/१७

शंकरकुमार रायमाथी  
प्रमुख कार्यकारी अधिकृत

शशि सत्याल, साभेदार  
पि के एक टि.आर.उपाध्याय एण्ड कम्पनी, चार्टर्ड एकाउन्टेण्ट्स

# नेपाल पुनर्बीमा कम्पनी लिमिटेड

आर्थिक वर्ष २०७८/०७९ सालको मोटर बीमाको आय व्यय हिसाब

रकम (रु.)

क्र.सं.	विवरण	अनुसूची	वस वर्ष	गत वर्ष
<b>आय</b>				
१	बीमाशुल्क (खुद)	१	२,७६५,१३०,३१२	२,२३७,९००,८७२
२	पुनर्बीमा कमिशन आय		४,६३७,८८३	४८५
३	लगानी, कर्जा तथा अन्यबाट आय	२	९३,६२०,१८१	९२,६१५,५४८
४	अन्य प्रत्यक्ष आय		-	-
५	आर्थिक वर्षको शुरूको भुक्तानी हुन बाँकी दावी बापत व्यवस्था		१२३,६४०,८३८	२६९,३३९,५४०
६	आर्थिक वर्षको शुरूको असमाप्त जोखिम बापत व्यवस्था		१,११८,९४०,४३६	१,१२०,७६७,५१०
	<b>जम्मा आय (क)</b>		<b>४,१०५,९७९,६५०</b>	<b>३,७२०,६२३,९६५</b>
<b>व्यय</b>				
७	दावी भुक्तानी (खुद)	३	१,५९६,४८८,०७९	१,०९२,२८१,०१८
८	अभिकर्ता कमिशन		-	-
९	पुनर्बीमा कमिशन खर्च		१,०३०,५६५,९९३	८५४,२६३,२११
१०	सेवा शुल्क (खुद)	४	२७,६५१,३०३	२२,३७९,००९
११	अन्य प्रत्यक्ष खर्च		-	-
१२	व्यवस्थापन खर्च	५	२८,९८१,०६४	१८,४४२,१५३
१३	आर्थिक वर्षको अन्त्यमा भुक्तानी हुन बाँकी दावी बापत व्यवस्था	६	१५३,०६७,६४०	१२३,६४०,८३८
१४	आर्थिक वर्षको अन्त्यमा असमाप्त जोखिम बापत व्यवस्था		१,३८२,५६५,१५६	१,११८,९४०,४३६
	<b>जम्मा व्यय (ख)</b>		<b>४,२१९,३१९,२३५</b>	<b>३,२३०,०५६,६६४</b>
१५	बाफा नोक्सान हिसाबमा सारेको बचत . (क) - (ख)		(११३,३३९,५८५)	४९०,५६७,३०१
अनुसूची १ देखि ६ सम्म यसका अभिन्न अंग हुन् ।			हाद्यो वसै साथ संलग्न आजको मितिको प्रतिवेदनको आधारमा	

अनिता रायमाथी उण्डन  
सञ्चालक

गदन पोखरेल  
सञ्चालक

नवराज मुडभरो  
सञ्चालक

ईश्वरी प्रसाद अर्याल  
अध्यक्ष

लक्ष्मी पीडेल  
लेखा प्रमुख  
मिति: २०८०/०१/१७

शंकरकुमार रायमाथी  
प्रमुख कार्यकारी अधिकृत

शशि सत्याल, सम्भेदार  
पि के एक टि.आर. उपाध्याय एण्ड कम्पनी, चार्टर्ड एकाउन्टेन्ट्स



# नेपाल पुनर्बीमा कम्पनी लिमिटेड

आर्थिक वर्ष २०७८/०७९ सालको सामुद्रिक बीमाको आय व्यय हिसाब

रकम (रु.)

क्र.सं.	विवरण	अनुसूची	वस वर्ष	गत वर्ष
<b>आय</b>				
१	बीमागुल्ल (खुद)	१	४९,७९,७२,४४३	३७६,९९४,४००
२	पुनर्बीमा कमिशन आय		८२,०७९	-
३	लगानी, कर्जा तथा अन्वबाट आय	२	४४,५८९,४५६	१०,७४४,६७९
४	अन्य प्रत्यक्ष आय		-	-
५	आर्थिक वर्षको शुरूको भुक्तानी हुन बाँकी दावी बापत व्यवस्था		९२,७९९,०७९	१३,४८८,२३९
६	आर्थिक वर्षको शुरूको असमाप्त जोखिम बापत व्यवस्था		१३०,८७४,३७७	४४,९४८,९२४
	<b>जम्मा आय (क)</b>		<b>७६६,३९०,६२६</b>	<b>४४६,२९६,३४९</b>
<b>व्यय</b>				
७	दावी भुक्तानी (खुद)	३	२२६,९४६,२०७	१०७,६९८,४४८
८	अभिकर्ता कमिशन		-	-
९	पुनर्बीमा कमिशन खर्च		१४९,६८७,९९४	१३२,७८०,९७४
१०	सेवा शुल्क (खुद)	४	४,९७९,७२४	३,७६९,९४४
११	अन्य प्रत्यक्ष खर्च		-	-
१२	व्यवस्थापन खर्च	५	६,२७३,३७७	३,७९७,७८६
१३	आर्थिक वर्षको अन्त्यमा भुक्तानी हुन बाँकी दावी बापत व्यवस्था	६	३३,३०४,३२४	९२,७९९,०७९
१४	आर्थिक वर्षको अन्त्यमा असमाप्त जोखिम बापत व्यवस्था		२४८,९८६,२७२	१८८,४४७,२४०
	<b>जम्मा व्यय (ख)</b>		<b>६८०,९७८,८२९</b>	<b>४२९,२९३,९७४</b>
१५	नाफा बीक्सत हिसाबमा सारेको बचत . (क) ( ख)		८६,९३९,८०६	१८२,९९७,६३३
अनुसूची १ देखि ६ सम्म यसका अभिन्न अंग हुन् ।		हाल्लो यसै साथ संलग्न आजको मितिको प्रतिवेदनको आधारमा		

अनिता रायमाथी टण्डन  
सञ्चालक

मदन फोखरेल  
सञ्चालक

नवराज मुडभरी  
सञ्चालक

ईश्वरी प्रसाद अर्याल  
अध्यक्ष

लक्ष्मी पौडेल  
लेखा प्रमुख  
मिति: २०८०/०९/१७

शंकरकुमार रायमाथी  
प्रमुख कार्यकारी अधिकृत

शशि सत्याल, सार्भेदार  
पि के एक टि.आर.उपाध्याय एण्ड कम्पनी, चार्टर्ड एकाउन्टेण्ट्स

# नेपाल पुनर्बीमा कम्पनी लिमिटेड

आर्थिक वर्ष २०७८/०७९ सालको इन्जिनियरीङ्ग बीमाको आय व्यय हिसाब

रकम (रु.)

क्र.सं.	विवरण	अनुसूची	वर्ष	गत वर्ष
<b>आय</b>				
१	बीमाशुल्क (खुद)	१	१,१७९,२१४,३९०	७१२,११३,४९८
२	पुनर्बीमा कमिशन आय		१,७३३,४४७	२,३८०,२४३
३	लगानी, कार्जा तथा अन्यबाट आय	२	७८,९७३,०२४	४८,३६१,३४४
४	अन्य प्रत्यक्ष आय		-	-
५	आर्थिक वर्षको शुरुको भुक्तानी हुन बाँकी दावी वापत व्यवस्था		६६४,१३१,९७३	४४०,७६४,०९८
६	आर्थिक वर्षको शुरुको असमाप्त जोखिम वापत व्यवस्था		३४६,०४६,७९९	३४६,१७८,६२९
	<b>जम्मा आय (क)</b>		<b>२,२८०,२०९,७४२</b>	<b>१,४४९,७९७,९२१</b>
<b>व्यय</b>				
७	दावी भुक्तानी (खुद)	३	७१४,२३४,७४४	२२४,२८८,२४३
८	अभिकर्ता कमिशन		-	-
९	पुनर्बीमा कमिशन खर्च		३१८,४३०,७३९	२१६,४७९,७२१
१०	सेवा शुल्क (खुद)	४	११,७९३,१४४	७,१२१,१३६
११	अन्य प्रत्यक्ष खर्च		११४,१०४	-
१२	व्यवस्थापन खर्च	५	१४,८८६,७३७	७,२४८,०४७
१३	आर्थिक वर्षको अन्त्यमा भुक्तानी हुन बाँकी दावी वापत व्यवस्था	६	२४४,२८३,७४६	६६४,१३१,९७३
१४	आर्थिक वर्षको अन्त्यमा असमाप्त-जोखिम वापत व्यवस्था		४८९,६४७,१९४	३४६,०४६,७९९
	<b>जम्मा व्यय (ख)</b>		<b>१,९०४,४८२,४२०</b>	<b>१,४७६,४२४,९२९</b>
१५	नाफा नोक्सान हिसाबमा सारेको बचत (क) (ख)		३७५,७२७,३२२	८३,३७१,९९२
अनुसूची १ देखि ६ सम्म यसका अभिन्न अंग हुन् ।			हाम्रो यसै साथ संलग्न आजको मितिको प्रतिवेदनको आधारमा	

अमिता रायमाथी टण्डन  
सञ्चालक

मदन पोखरेल  
सञ्चालक

नवराज मुडभरी  
सञ्चालक

ईश्वरी प्रसाद अर्याल  
अध्यक्ष

लक्ष्मी पौडेल  
लेखा प्रमुख  
मिति: २०८०/०९/१७

शंकरकुमार रायमाथी  
प्रमुख कार्यकारी अधिकृत

शांति सत्याल, साभैदार  
पि.के.एफ.टि.आर.उपाध्याय एण्ड कम्पनी, चार्टर्ड एकाउण्टेण्ट्स





## नेपाल पुनर्बीमा कम्पनी लिमिटेड

आर्थिक वर्ष २०७८/०७९ आषाढ मसान्त सम्मको वाली तथा पशु बीमाको आय व्यय हिसाब  
रकम (रु.)

क्र.सं.	विवरण	अनुसूची	यस वर्ष	गत वर्ष
<b>आय</b>				
१	बीमाशुल्क (खुद)	१	१,४३७,७२३,०६४	१,९८८,९४०,८७८
२	पुनर्बीमा कमिशन आय		-	-
३	लगावी, कर्जा तथा अन्यबाट आय	२	६३,४२३,३६७	३८,४९३,९८४
४	अन्य प्रत्यक्ष आय		-	-
५	आर्थिक वर्षको शुरूको भुक्तानी हुन बाँकी दावी बापत व्यवस्था		१७,६४१,०००	७२,४६२,३४७
६	आर्थिक वर्षको शुरूको असमाप्त जोखिम बापत व्यवस्था		९९,४,४७०,४३९	३४३,२३६,२०२
	<b>जम्मा आय (क)</b>		<b>२,६१३,३१७,८७०</b>	<b>२,४४३,४०३,४१०</b>
<b>व्यय</b>				
७	दावी भुक्तानी (खुद)	३	१,२३४,०३९,६६४	१,४१०,१२६,१०७
८	अधिकर्ता कमिशन		-	-
९	पुनर्बीमा कमिशन खर्च		२७५,८३४,२०९	२९३,९९७,४८६
१०	सेवा शुल्क (खुद)	४	१४,३७७,२३१	१९,८८९,४०९
११	अन्य प्रत्यक्ष खर्च		-	-
१२	व्यवस्थापन खर्च	५	१९,११२,४१८	१८,४४२,३८४
१३	आर्थिक वर्षको अन्त्यमा भुक्तानी हुन बाँकी दावी बापत व्यवस्था	६	४६,३७५,८४३	१७,६४१,०००
१४	आर्थिक वर्षको अन्त्यमा असमाप्त जोखिम बापत व्यवस्था		७१८,६६१,४३२	९९४,४७०,४३९
	<b>जम्मा व्यय (ख)</b>		<b>२,३०८,६०१,११७</b>	<b>२,७५४,४७६,८२५</b>
१५	नाफा मोक्सान हिसाबमा सारेको बचत (क) (ख)		२०४,७१६,७५३	(३११,१७३,४१५)
अनुसूची १: देखि ६ सम्म यसका अभिन्न अंग हुन् ।			हाल्लो यसै साथ संलग्न आजको मितिको प्रतिवेदनको आधारमा	

अनिला रावमाथी टण्डन  
सञ्चालक

मदन पोखरेल  
सञ्चालक

नबराम मुडभरी  
सञ्चालक

ईश्वरी प्रसाद अर्याल  
अध्यक्ष

लक्ष्मी पौडेल  
लेखा प्रमुख  
मिति: २०८०/०१/१७

शंकरकुमार रावमाथी  
प्रमुख कार्यकारी अधिकृत

शशि सत्याल, सार्भेदार  
पि के एक टि.आर.उपाध्याय एण्ड कम्पनी, चार्टर्ड एकाउन्टेण्ट्स

# नेपाल पुनर्बीमा कम्पनी लिमिटेड

आर्थिक वर्ष २०७८/०७९ सालको विविध बीमाको आय व्यय हिसाब रकम (रु.)

क्र.सं.	विवरण	अनुसूची	यस वर्ष	गत वर्ष
<b>आय</b>				
१	बीमाशुल्क (खुद)	१	७४६,२५२,४५४	६४८,४८४,७३३
२	पुनर्बीमा कमिशन आय		२,७५६,७८०	१०,५१४,३०१
३	लगानी, कर्जा तथा अन्यबाट आय	२	५९,२६०,०७९	३२,७४०,७६६
४	अन्य प्रत्यक्ष आय		४४,४८१,०५४	२४,४९८,९१७
५	आर्थिक वर्षको शुरुको भुक्तानी हुन बाँकी दावी बापत व्यवस्था		५५,७५५,७१९	९२,६६९,६३७
६	आर्थिक वर्षको शुरुको असमाप्त जोखिम बापत व्यवस्था		३२४,२४२,३६७	३१८,७८४,३४९
	<b>जम्मा आय (क)</b>		<b>१,२३२,७४८,४५३</b>	<b>१,१२८,६९२,७०३</b>
<b>व्यय</b>				
७	दावी भुक्तानी (खुद)	३	(७,४७५,६८१)	२८३,५६३,३२२
८	अधिकर्ता कमिशन		-	-
९	पुनर्बीमा कमिशन खर्च		२५९,६०६,८१५	१९२,४७०,८६२
१०	सेवा शुल्क (खुद)	४	७,४६२,५०५	६,४८४,८४७
११	अन्य प्रत्यक्ष खर्च		४३,३८१,६१३	७८,३२७,६७९
१२	व्यवस्थापन खर्च	५	११,४८४,३३२	६,८५०,०१७
१३	आर्थिक वर्षको अन्त्यमा भुक्तानी हुन बाँकी दावी बापत व्यवस्था	६	१०२,०५८,४०७	५५,७५५,७१९
१४	आर्थिक वर्षको अन्त्यमा असमाप्त जोखिम बापत व्यवस्था		३७३,१२६,२२७	३२४,२४२,३६७
	<b>जम्मा व्यय (ख)</b>		<b>७८९,६४४,२३८</b>	<b>९४७,६९४,८१३</b>
१५	नाफा नोक्सान हिसाबमा सारेको बचत . (क) ( ख)		४४३,१०४,२१४	१८०,९९७,८९१
अनुसूची १ देखि ६ सम्म यसका अभिन्न अंग हुन् ।			हाल्लो यसै साथ संलग्न आजको मितिको प्रतिवेदनको आधारमा	

अनिता रायमाझी टण्डन  
सञ्चालक

मदन पोखरेल  
सञ्चालक

नबरज मुडभरो  
सञ्चालक

इश्वरी प्रसाद अर्याल  
अध्यक्ष

लक्ष्मी चौडेल  
लेखा प्रमुख  
मिति: २०८०/०९/१७

शंकरकुमार रायमाझी  
प्रमुख कार्यकारी अधिकृत

शांति सत्याल, सम्भेदार  
पि के एक टि.आर.उपाध्याय एण्ड कम्पनी, चार्टर्ड एकाउन्टेण्ट्स



## नेपाल पुनर्बीमा कम्पनी लिमिटेड

आर्थिक वर्ष २०७८/०७९ सालको आषाढ मसान्त सम्मको हवाई बीमाको आय व्यय हिसाब रकम (रु.)

क्र.सं.	विवरण	अनुसूची	यस वर्ष	गत वर्ष
<b>आय</b>				
१	बीमाशुल्क (खुद)	१	२३,४४२,७९७	१३,६४४,६९२
२	पुनर्बीमा कमिशन आय		३,२९३,३७१	१४,०३३,८४४
३	लगानी, कर्जा तथा अन्वयाट आय	२	२,४३९,३१९	१,६४०,३८४
४	अन्य प्रत्यक्ष आय		-	-
५	आर्थिक वर्षको शुरूको भूक्तानी हुन बाँकी दावी वापत व्यवस्था		१७,५७७,९३९	-
६	आर्थिक वर्षको शुरूको असमाप्त जोखिम वापत व्यवस्था		६,८२२,३४६	२,५७४,७७५
	<b>जम्मा आय (क)</b>		<b>४३,६७५,७७१</b>	<b>३१,८९३,७०५</b>
<b>व्यय</b>				
७	दावी भूक्तानी (खुद)	३	-	-
८	अभिकर्ता कमिशन		-	-
९	पुनर्बीमा कमिशन खर्च		१३,५६१,९४४	४७१,६३१
१०	सेवा शुल्क (खुद)	४	२३४,४२८	१३६,४४७
११	अन्य प्रत्यक्ष खर्च		-	-
१२	व्यवस्थापन खर्च	५	५१३,४८६	८४९,१०३
१३	आर्थिक वर्षको अन्त्यमा भूक्तानी हुन बाँकी दावी वापत व्यवस्था	६	१९,४३५,००६	१७,५७७,९३९
१४	आर्थिक वर्षको अन्त्यमा असमाप्त जोखिम वापत व्यवस्था		११,७२१,३९८	६,८२२,३४६
	<b>जम्मा व्यय (ख)</b>		<b>४५,४६६,२६२</b>	<b>२५,८४९,४६५</b>
१५	बाफा नोक्सान हिसाबमा सारेको बचत . (क) ( ख)		८,२०९,५०८	६,०३६,२४०
अनुसूची १ देखि ६ सम्म यसका अभिन्न अंग हुन् ।		हाम्रो यसै साथ संलग्न आजको मितिको प्रतिवेदनको आधारमा		

अनिता रायमाझी टण्डन  
सञ्चालक

मदन पोखरेल  
सञ्चालक

नबराज मुद्गारी  
सञ्चालक

ईश्वरी प्रसाद अर्वाल  
अध्यक्ष

लक्ष्मी पीडेल  
लेखा प्रमुख  
मिति: २०८०/०१/१७

शंकरबुम्हार रायमाझी  
प्रमुख कार्यकारी अधिकृत

शशि सत्याल, सार्भेदार  
पि के एक टि.आर.उपाध्याय एण्ड कम्पनी, चार्टर्ड एकाउन्टेण्ट्स

# नेपाल पुनर्बीमा कम्पनी लिमिटेड

आर्थिक वर्ष २०७८/०७९ सालको लघु बीमाको आय व्यय हिसाब

रकम (रु.)

क्र.सं.	विवरण	अनुसूची	वसु वर्ष	मत वर्ष
<b>आय</b>				
१	बीमाशुल्क (खुद)	१	१४,१४१,१९१	१८१,७७७,२९३
२	पुनर्बीमा कमिशन आय		-	-
३	सगानी, कर्जा तथा अन्यबाट आय	२	६,१६४,४४७	-
४	अन्य प्रत्यक्ष आय		-	-
५	आर्थिक वर्षको शुरुको भुक्तानी हुन बाँकी दावी बापत व्यवस्था		-	-
६	आर्थिक वर्षको शुरुको असमाप्त जोखिम बापत व्यवस्था		९०,८८८,६३१	४१,३०४,८१८
	<b>जम्मा आय (क)</b>		<b>११२,१९४,३४९</b>	<b>२२३,०८२,०८१</b>
<b>व्यय</b>				
७	दावी भुक्तानी (खुद)	३	१२,१४०,२९२	१,२००,००४,३४६
८	अधिकर्ता कमिशन		-	-
९	पुनर्बीमा कमिशन खर्च		२,६४७,२६१	७३४,२७४
१०	सेवा शुल्क (खुद)	४	१४१,४१२	१,८१७,७७३
११	अन्य प्रत्यक्ष खर्च		-	-
१२	व्यवस्थापन खर्च	५	१९०,६६९	-
१३	आर्थिक वर्षको अन्त्यमा भुक्तानी हुन बाँकी दावी बापत व्यवस्था	६	-	-
१४	आर्थिक वर्षको अन्त्यमा असमाप्त जोखिम बापत व्यवस्था		७,४७०,४८१	९०,८८८,६३१
	<b>जम्मा व्यय (ख)</b>		<b>२२,७१०,२१४</b>	<b>१,२९३,४४६,०२४</b>
१५	नाफा नोक्सान हिसाबमा सारेको बचत . (क) । (ख)		८९,४८४,१३५	(१,०७०,३६३,९४४)
अनुसूची १ देखि ६ सम्म यसका अभिन्न अंग हुन् ।		हाम्रो बसै साथ संलग्न आजको मितिको प्रतिवेदनको आधारमा		

.....  
अनिता रायमाझी टण्डन  
सञ्चालक

.....  
मदन पोखरेल  
सञ्चालक

.....  
नबराज मुडभरी  
सञ्चालक

.....  
ईश्वरी प्रसाद अर्याल  
अध्यक्ष

.....  
लक्ष्मी पौडेल  
लेखा प्रमुख  
मिति: २०८०/०१/१७

.....  
शंकरकुमार रायमाझी  
प्रमुख कार्यकारी अधिकृत

.....  
राशि सत्याल, साफेदार  
पि के एफ टि.आर.उपाध्याय एण्ड कम्पनी, चार्टर्ड एकाउन्टेण्ट्स



# नेपाल पुनर्बीमा कम्पनी लिमिटेड

आ. व. २०७८/०७९ वित्तीय विवरणको अभिलेख अंगको रूपमा रहने अनुसूचीहरू  
अनुसूची-१

## (क) बीमाशुल्क (खुद)

रकम (रु.)

क्र.सं.	बीमाको किसिम	कुल बीमाशुल्क			पुनर्बीमा शुल्क मुल्यमा (Ceded)			बीमाशुल्क (खुद)		
		यस वर्ष	गत वर्ष	गत वर्ष	यस वर्ष	गत वर्ष	गत वर्ष	यस वर्ष	गत वर्ष	गत वर्ष
१	आम बीमा शुल्क	२,५७३,५७६,५४७	२,१५,९७,७५६,३८१	२,७६,५६७,४१२	२९०,९९७,२४५	२,२७४,००९,१२५	१,८६८,७५९,१३३			
२	मोटर बीमा शुल्क	३,०९५,७६९,७७८	२,५७,९६,६३६,९४३	३३०,६९९,४६५	३११,७३६,०७२	२,७६४,१३०,३९२	२,२३७,९००,८७२			
३	हवाई बीमा शुल्क	४५,६५२,१५४	९६,९६३,३०८	२२,२०९,३५७	८३,३१८,६१७	२३,४४२,७९७	१,३६,४४,६९२			
४	सामुद्रिक बीमा शुल्क	५५,७७,७४३,३८१	४३३,६८८,३७५	५९,७७०,८३८	५६,७७३,८७५	४९,७,९७२,५४३	३७६,९१४,५००			
५	इन्वोनियरी बीमा शुल्क	१,३२३,५२६,३०७	८२७,९९२,२३१	१,४४,२११,९१७	११५,५७८,६२३	१,१७९,६१४,३९०	७१२,११३,५९८			
६	निविध बीमा शुल्क	१,०२१,०३०,६६३	७८२,२३८,०००	२७५,७७३,२०९	१३३,७५३,२६६	७४६,२५२,४५४	६४८,४८४,७३३			
७	पशुपक्षी तथा बाली बीमा	१,६९९,२१६,४३१	२,१०७,१७०,८७८	२६५,४९३,६७७	११८,२३०,०००	१,४३७,७२३,०६४	१,९६८,४४०,८७८			
८	लघु बीमा	१६,४४१,६६५	२०६,४३५,२३८	१,८१०,५०४	२७,७५७,९७६	१५,१४१,१६१	१८१,७७७,२३३			
जम्मा :		१०,३३३,४४६,९२६	९,१९६,६८१,३५५	१,३७१,४६१,०७०	१,१६८,१४५,६८४	८,९६१,९८५,८५६	८,०२८,४३५,६७१			

## (ख) कुल बीमाशुल्क

रकम (रु.)

क्र.सं.	बीमाको किसिम	प्रत्यक्ष बीमाशुल्क			प्राप्त पुनर्बीमा शुल्क (Accepted)			कुल बीमाशुल्क		
		यस वर्ष	गत वर्ष	गत वर्ष	यस वर्ष	गत वर्ष	गत वर्ष	यस वर्ष	गत वर्ष	गत वर्ष
१	आम बीमा शुल्क	-	-	२,५७३,५७६,५४७	२,१५९,७५६,३८१	२,५७३,५७६,५४७	२,१५९,७५६,३८१			
२	मोटर बीमा शुल्क	-	-	३,०९५,७६९,७७८	२,५७,९६,६३६,९४३	३,०९५,७६९,७७८	३,०९५,७६९,७७८			
३	हवाई बीमा शुल्क	-	-	४५,६५२,१५४	९६,९६३,३०८	४५,६५२,१५४	४५,६५२,१५४			
४	सामुद्रिक बीमा शुल्क	-	-	५५,७७,७४३,३८१	४३३,६८८,३७५	५५,७७,७४३,३८१	५५,७७,७४३,३८१			
५	इन्वोनियरी बीमा शुल्क	-	-	१,३२३,५२६,३०७	८२७,९९२,२३१	१,३२३,५२६,३०७	१,३२३,५२६,३०७			
६	निविध बीमा शुल्क	-	-	१,०२१,०३०,६६३	७८२,२३८,०००	१,०२१,०३०,६६३	१,०२१,०३०,६६३			
७	पशुपक्षी तथा बाली बीमा	-	-	१,६९९,२१६,४३१	२,१०७,१७०,८७८	१,६९९,२१६,४३१	१,६९९,२१६,४३१			
८	लघु बीमा	-	-	१६,४४१,६६५	२०६,४३५,२३८	१६,४४१,६६५	१६,४४१,६६५			
जम्मा :		-	-	१०,३३३,४४६,९२६	९,१९६,६८१,३५५	१०,३३३,४४६,९२६	९,१९६,६८१,३५५			

# नेपाल पुनर्बीमा कम्पनी लिमिटेड

आ. व. २०७८/०७९

वित्तीय विवरणको अभिन्न अंगको रूपमा रहने अनुसूचीहरू  
अनुसूची-२

लगानी, कर्जा तथा अन्यबाट आय

रकम (रु.)

क्र.सं.	विवरण	यस वर्ष	गत वर्ष
१	सरकारी र सरकारको जमानत प्राप्त सेभ्युरिटीबाट आय	८,९७०,०००	८,९७०,०००
२	वाणिज्य बैंकको मुद्दती निक्षेपबाट आय	१,२२९,२५८,४५२	१,०४६,३४५,३५७
३	विकास बैंकको मुद्दती निक्षेपबाट आय	१२५,२९२,७४८	१२५,६६१,६०३
४	नागरिक लगानी योजनाबाट आय	-	-
५	वित्तीय संस्थाको मुद्दती निक्षेपबाट आय	-	-
६	पब्लिक कम्पनीको साधारण शेयरबाट लाभांश	२,५४१,५०५	४,३९२,४३०
७	अग्रधिकार शेयरबाट लाभांश	-	-
८	बैंक तथा वित्तीय संस्थाको डिपोजिटबाट आय	११५,०००,३२४	९२,९१२,२३५
९	अन्य टिकट बिक्री बाट आय	-	-
९.१	शेयर निस्काशन आम्दानी	-	-
९.२	विविध आम्दानी	१,२४२,६९५	५,३६४,४७९
१०	कर्जाबाट आय	-	-
११	अन्य निक्षेपबाट (मुद्दती बाहेक) आय	-	-
१२	लगानी बिक्रीमा नाफा	२,१२४,७१८	-
	न्यून: लगानी बिक्रीमा नोक्सान	-	-
१३	लगानी (खरीद) मा नाफा	-	-
	न्यून: लगानी (खरीद) मा नोक्सान	-	-
१४	स्थिर सम्पत्ती बिक्रीबाट नाफा	-	-
	न्यून: स्थिर सम्पत्ती बिक्रीबाट नोक्सान	-	-
१५	खराता अपलेखन	-	-
१६	अपिल्ला वर्षसंग सम्बन्धित आय	-	-
१७	अन्य आय	-	-
	<b>जम्मा</b>	<b>१,५०१,४३०,४४२</b>	<b>१,२८२,९४६,१०४</b>
लगानी, कर्जा तथा अन्यबाट आयको बाँडफाँड			
१	नाफा नोक्सान हिसाबमा सारेको	९८९,६२४,६९९	९१३,०२०,१७५
२	अग्नी बीमाको आय व्यय हिसाबमा सारेको	१२३,१३४,६६१	१३५,२२९,२१६
३	मोटर बीमाको आय व्यय हिसाबमा सारेको	१०९,६९७,६१९	९२,६१५,४४८
४	हवाई बीमाको आय व्यय हिसाबमा सारेको	२,४३९,३१९	१,६४०,३८४
५	सामुद्रिक बीमाको आय व्यय हिसाबमा सारेको	६२,८९५,५८५	१०,७४४,६७६
६	इन्जिनियरीङ्ग बीमाको आय व्यय हिसाबमा सारेको	४४,५८९,५५६	५८,३६१,३५४
७	विविध बीमाको आय व्यय हिसाबमा सारेको	५९,२६०,०७९	३२,७४०,७६६
८	वालि तथा पशु बीमाको आय व्यय हिसाबमा सारेको	६३,५२३,३६७	३८,५९३,९८४
९	लघु बीमाको आय व्यय हिसाबमा सारेको	६,१६५,५५७	-
	<b>जम्मा</b>	<b>१,५०१,४३०,४४२</b>	<b>१,२८२,९४६,१०४</b>

# नेपाल पुनर्बीमा कम्पनी लिमिटेड

आ. व. २०७८/०७९

वित्तीय विवरणको अभिलेख अगको रूपमा रहने अनुसूचीहरू  
अनुसूची-३

## दावी भुक्तानी

रकम (रु.)

क्र. सं.	बीमाको किसिम	चालु आ.व.मा परेको दावी भुक्तानी		एक आ.व. अघि परेको दावी भुक्तानी		दुई आ.व. अघि परेको दावी भुक्तानी		तीन आ.व. अघि परेको दावी भुक्तानी		चार आ.व.मा सो भन्दा अघि परेको दावी भुक्तानी		कुल दावी भुक्तानी		कुल दावी भुक्तानीमा पुनर्बीमाको हिस्सा		कुल दावी भुक्तानी(खुदा)			
		यस वर्ष	गत वर्ष	यस वर्ष	गत वर्ष	यस वर्ष	गत वर्ष	यस वर्ष	गत वर्ष	यस वर्ष	गत वर्ष	यस वर्ष	गत वर्ष	यस वर्ष	गत वर्ष	यस वर्ष	गत वर्ष	यस वर्ष	गत वर्ष
१	आग्नि दावी	९३०,७५०,०५१	३५,७७०,३५०	-	-	-	-	-	-	-	-	९,३०,७५०,०५१	३५,७७०,३५०	११,५१,९६,२००	३५,७७,०५४	२,१५,९६,२००	२,१५,९६,२००	२,१५,९६,२००	२,१५,९६,२००
२	मोटर दावी	२,१०५,९५५,५२२	१,२३३,०३९,७६३	-	-	-	-	-	-	-	-	२,१०५,९५५,५२२	१,२३३,०३९,७६३	४,०८,७५,००९	१,०८,७५,००९	१,०८,७५,००९	१,०८,७५,००९	१,०८,७५,००९	१,०८,७५,००९
३	हवाई दावी	-	-	-	-	-	-	-	-	-	-	-	-	-	-	-	-	-	-
४	समुद्रिक दावी	२५८,०८४,१६३	१,०८,०२८,५३१	-	-	-	-	-	-	-	-	२,५८,०८४,१६३	१,०८,०२८,५३१	३,१९,३०,५४६	३,१९,३०,५४६	३,१९,३०,५४६	३,१९,३०,५४६	३,१९,३०,५४६	३,१९,३०,५४६
५	इन्जीनियरिङ दावी	७४९,३१५,३५७	२५१,४८९,२६६	-	-	-	-	-	-	-	-	७,४९,३१५,३५७	२,५१,४८९,२६६	३,०८,०५,१०६	३,०८,०५,१०६	३,०८,०५,१०६	३,०८,०५,१०६	३,०८,०५,१०६	३,०८,०५,१०६
६	विविध दावी	३६९,४८६,६४८	२८४,३१८,१८१	-	-	-	-	-	-	-	-	३,६९,४८६,६४८	२,८४,३१८,१८१	४,६९,०९,३३९	४,६९,०९,३३९	४,६९,०९,३३९	४,६९,०९,३३९	४,६९,०९,३३९	४,६९,०९,३३९
७	प्युपको तथा बाली दावी	१,२३९,३५४,९३७	१,४३,५४,५९४	-	-	-	-	-	-	-	-	१,२३९,३५४,९३७	१,४३,५४,५९४	५,३९,०५,८२२	५,३९,०५,८२२	५,३९,०५,८२२	५,३९,०५,८२२	५,३९,०५,८२२	५,३९,०५,८२२
८	लघु बीमा	१,२५,४,९९,२७०	१,३००,००,४३५	-	-	-	-	-	-	-	-	१,२५,४,९९,२७०	१,३००,००,४३५	-	-	-	१,२५,४,९९,२७०	१,३००,००,४३५	१,३००,००,४३५
जम्मा		५,५६,४,९९,२७०	६,२९,९,०६,३७०	-	-	-	-	-	-	-	-	५,५६,४,९९,२७०	६,२९,९,०६,३७०	११,९९,३६,९६२	११,९९,३६,९६२	११,९९,३६,९६२	११,९९,३६,९६२	११,९९,३६,९६२	११,९९,३६,९६२

# नेपाल पुनर्बीमा कम्पनी लिमिटेड

आ. व. २०७८/०७९

वित्तीय विवरणको अभिन्न अंगको रूपमा रहने अनुसूचीहरू  
अनुसूची-४

सेवा शुल्क (खुद)

रकम (रु.)

क्र.सं.	बीमाको किसिम	कुल सेवा शुल्क		कुल सेवा शुल्कमा पुनर्बीमकको हिस्सा		सेवा शुल्क (खुद)	
		यस वर्ष	गत वर्ष	यस वर्ष	गत वर्ष	यस वर्ष	गत वर्ष
१	अग्नि बीमा शुल्क	२४,७३४,७६४	२१,४९७,४६४	२,७६४,६७४	२,९०९,९७२	२२,९७०,०९१	१८,६८७,४९१
२	मोटर बीमा शुल्क	३०,९४७,४९८	२४,७९३,३६९	३,३०६,१९४	३,४१७,३६१	२७,६४१,३०३	२२,३७९,००९
३	हवाई बीमा शुल्क	४४६,४२२	९६९,६३३	२२२,०९४	८३३,१८६	२२४,४२८	१३६,४४७
४	सामुद्रिक बीमा शुल्क	४,४७७,४३४	४,३३६,८८४	४,९७,७०८	४,६७,७३९	४,९७९,७२६	३,७६९,१४४
५	इन्जीनियरीङ्ग बीमा शुल्क	१३,२३४,३६३	८,२७६,९२३	१,४४२,११९	१,१४४,७८६	११,७९३,१४४	७,१२१,१३६
६	विविध बीमा शुल्क	१०,२१०,३०७	७,८२२,३८०	२,७४७,७८२	१,३३७,४३३	७,४६२,५२५	६,४८४,८४७
७	पशुपंछी तथा बाली बीमा	१६,९९२,१६४	२१,०७१,७०९	२,६१४,९३४	१,१८२,३००	१४,३७७,२३१	१९,८८९,४०९
८	लघु बीमा	१६९,४१७	२,०९४,३४२	१८,१०४	२७७,४८०	१४१,४१२	१,८१७,७७३
<b>जम्मा</b>		<b>१०३,३३४,४६९</b>	<b>९१,९६६,८१४</b>	<b>१३,७१४,६११</b>	<b>११,६८१,४४७</b>	<b>८९,६१९,८५९</b>	<b>८०,२८४,३४७</b>





# नेपाल पुनर्बीमा कम्पनी लिमिटेड

आ. व. २०७८/०७९

वित्तीय विवरणको अभिन्न अंगको रूपमा रहने अनुसूचीहरू  
अनुसूची-५

व्यवस्थापन खर्च

रकम (रु.)

क्र.सं.	विवरण	यस वर्ष	गत वर्ष
१	कर्मचारी खर्च (अनुसूची १८.१ बमोजिम)	४८,४१२,६३८	३२,०६१,४४४
२	घर भाडा	१०,४३४,०७३	७,३७५,८२५
३	बिजुली तथा पानी	५३१,००१	३५१,२०४
४	मर्मत तथा सम्भार	-	-
	(क) भवन	१२५	-
	(ख) सवारी साधन	६८१,०२६	४६२,६५०
	(ग) कार्यालय उपकरण	२२९,८८९	७५,७७२
	(घ) अन्य	१०९,६५४	१११,७६९
५	संचार	८७६,१७२	६५०,०३८
६	छ्याई तथा मसलन्द	५६०,३५७	३२८,३४६
७	खर्च हुने कार्यालय सामान	३७९,५९१	३७९,६६८
८	परिवहन	२,२५०,३६४	१,०९६,८१३
९	भ्रमण खर्च (भत्ता समेत)	-	-
	(क) आन्तरिक	४१७,७४९	२४३,८६७
	(ख) वैदेशिक	१,३९६,१६१	-
१०	अभिकर्ता तालिम	-	-
११	अभिकर्ता अन्य	-	-
१२	बीमाशुल्क	२४३,७९९	३३०,८८२
१३	सुरक्षा खर्च	-	-
१४	कानूनी तथा परामर्श शुल्क	२,४२७,२३३	९२९,३७४
१५	पत्र पत्रिका तथा पुस्तक	२२८,४५४	१४७,६१७
१६	विज्ञापन तथा प्रचार प्रसार	८३२,१५२	८३९,१८१
१७	व्यापार प्रवर्द्धन	४,८८६,४९७	३०९,७०४
१८	अतिथी सत्कार	१०१,३०८	३७,७७४
१९	चन्दा तथा उपहार	२०८,९३८	१,९३४,४९४
२०	संचालक समिति सम्बन्धी खर्च	-	-
	(क) बैठक भत्ता	१,०५९,४७४	१,१७८,१८७
	(ख) अन्य	२९९,८३९	२२७,४९७
२१	अन्य समिति/उप-समिति सम्बन्धी खर्च	-	-
	(क) बैठक भत्ता	३,६६३,३७१	२,७४२,२३७
	(ख) अन्य	४०४,९६४	२२१,१७४
२२	साधारण सभा सम्बन्धी खर्च	६९७,४१३	६१०,३४७
२३	लेखा परीक्षण सम्बन्धी खर्च	-	-
	(क) लेखा परीक्षण शुल्क	४७२,२००	४९६,८३९
	(ख) कर लेखा परीक्षण शुल्क	११८,०५०	१२४,२१०
	(ग) विस्तृत लेखा परीक्षण प्रतिवेदन शुल्क	४७,२२०	२४,८४२
	(घ) अन्य शुल्क	४२४,९८०	-
	(ङ) आन्तरिक लेखा परीक्षण खर्च	३७७,९१३	२८८,१६७
	(च) अन्य खर्च	४९,४४६	११५,८३२
२४	ब्याज	१७,०३२,०३१	११,९६९,९६०
२५	बैंक चार्ज	७०२,६५५	५२३,४११

२६	शुल्क तथा बस्तुर	१६,०६७,४५७	१३,०२५,०५३
२७	हास कटौती	३,६१०,९८४	३,७४७,४३१
२८	कुरिवर	-	-
२९	अन्य	-	२५०,८८४
२९.१	विविध खर्च	१,८६६,५१४	२०९,४४१
२९.२	सटहो घटबढ खर्च	-	-
२९.३	वार्षिक उत्सव खर्च	१४३,७४९	१४,९४९
<b>बौद्धिर्माको लागि जम्मा</b>		<b>१२२,६५४,५७०</b>	<b>८२,९४७,०८२</b>

क्र.सं.	विवरण	यस वर्ष	गत वर्ष
१	नाफा नोक्सान हिसाबमा सारेको	१२,२६५,४५७	८,२९४,७०८
२	अग्नी बीमाको आय व्यय हिसाबमा सारेको	२८,९४७,०३१	१८,९१२,८७३
३	सामुद्रिक बीमाको आय व्यय हिसाबमा सारेको	६,२७३,३७७	३,७९७,७८६
४	हवाई बीमाको आय व्यय हिसाबमा सारेको	५१३,४८६	८४९,१०३
५	मोटर बीमाको आय व्यय हिसाबमा सारेको	२८,९८१,०६४	१८,५४२,१५३
६	विविध बीमाको आय व्यय हिसाबमा सारेको	११,४८४,३३२	६,८५०,०१७
७	इन्विनिपरीङ्ग बीमाको आय व्यय हिसाबमा सारेको	१४,८८६,७३७	७,२४८,०५७
८	वालि तथा पशु बीमाको आय व्यय हिसाबमा सारेको	१९,११२,४१८	१८,४४२,३८४
९	लघु बीमाको आय व्यय हिसाबमा सारेको	१९०,६६९	-
<b>जम्मा</b>		<b>१२२,६५४,५७०</b>	<b>८२,९४७,०८२</b>

## नेपाल पुनर्बीमा कम्पनी लिमिटेड

आ. व. २०७८/०७९

वित्तीय विवरणको अभिन्न अंगको रूपमा रहने अनुसूचीहरू

अनुसूची-५.१

### कर्मचारी खर्च

रकम (रु.)

क्र.सं.	विवरण	यस वर्ष	गत वर्ष
१	तलब	२१,६७९,२८३	१६,३३१,९८४
२	भत्ता	६,९२२,०५२	४,७३८,२३४
३	दशैं खर्च	१,३८३,१३०	१,२२१,५१४
४	सञ्चयकोषमा थप	१,६२०,०८४	१,४५६,३५१
५	तालिम खर्च	१,५१५,८३७	३०६,८१७
६	पोशाक	४८४,७३६	२९८,९८३
७	श्रीषधोपचार	४,०११,०००	२,६७५,९९७
८	बीमा	३,२७२,३७७	३,४०३,४१९
९	पेन्सन तथा उपदान व्यवस्था	१,०२८,५९२	४०,३००
१०	विदा बापतको खर्च तथा व्यवस्था	१,३६२,५०३	-
११	अन्य सुविधा बापत खर्च तथा व्यवस्था (पुरस्कार)	-	८,७९४
१२	अन्य (न्याला)	८१,४०२	-
१३	अन्य	४,८५१,६४०	१,४७९,०५३
<b>जम्मा</b>		<b>४८,५१२,६३८</b>	<b>३२,०६१,५४४</b>



# नेपाल पुनर्बीमा कम्पनी लिमिटेड

आ. व. २०७८/०७५

वित्तीय विवरणको अभिलेख अंगको रूपमा रहने अनुसूचीहरू

अनुसूची-६

आर्थिक वर्षको अन्त्यमा भुक्तानी हुन बाँकी दावी बापत व्यक्त्या

रकम (रु.)

क्र.सं	बीमाको किसिम	चालु आ.व.मा गरेको भुक्तानी हुन बाँकी दावी	एक आ.व अघि परेको भुक्तानी हुन बाँकी दावी	दुई आ.व.अघि परेको भुक्तानी हुन बाँकी दावी	तीन आ.व. वा सो भन्दा अघि परेको भुक्तानी हुन बाँकी दावी	सृजना भएको तर जलकारीमा सजाएको दावी (अनुमानित)	भुक्तानी हुन बाँकी जम्मा दावी	भुक्तानी हुन बाँकी जम्मा दावीमा पुनर्बीमाको हिस्सा	भुक्तानी हुन बाँकी दावी बापत व्यक्त्या सन्वन्धित बीमाको जाच व्यवहिसावमा सारिएको
१	आनी	२,११६,४६९,६४०	-	-	-	-	२,११६,४६९,६४०	१,५१२,२१५,५०६	६९४,८९२,२५१
२	सामुद्रिक	६९,१५१,९४७	-	-	-	-	६९,१५१,९४७	४०,९९०,७५६	३३,२०५,३२५
३	हवाई	१६,९००,००५	-	-	-	-	१६,९००,००५	-	१९,४३५,००६
४	मोटर	१४९,८३०,९८६	-	-	-	-	१४९,८३०,९८६	१६,७०८,६९०	१५,३,०६७,६४०
५	बिबिध	९५,६३०,८०५	-	-	-	-	९५,६३०,८०५	६,८८४,३६४	१०२,०५८,४०७
६	इन्भिमिपरीषद्	७४३,७१४,९६२	-	-	-	-	७४३,७१४,९६२	५,२१,७२९,०९६	२५,५,२८३,७४६
७	पशुपत्नी तथा बाली	४०,३२६,८२०	-	-	-	-	४०,३२६,८२०	-	४६,३७५,८४३
<b>जम्मा</b>		<b>३,२३२,०२५,१६६</b>	<b>-</b>	<b>-</b>	<b>-</b>	<b>-</b>	<b>३,२३२,०२५,१६६</b>	<b>२,०९७,७७८,४५४</b>	<b>१,३०४,४१८,२१८</b>

## नेपाल पुनर्बीमा कम्पनी लिमिटेड

आ. व. २०७८/०७९

वित्तीय विवरणको अभिन्न अंगको रूपमा रहने अनुसूचीहरू  
अनुसूची-७

आयव्यय हिसाबहरूबाट नाफा नोक्सान हिसाबमा सारेको रकम

रकम (रु.)

क्र.सं.	विवरण	यस वर्ष	गत वर्ष
१	अग्नी बीमाको आय व्यय हिसाबबाट सारेको	६०४,८४०,८९०	८४४,९९५,०७८
२	सामुद्रिक बीमाको आय व्यय हिसाबबाट सारेको	८६,९३९,८०६	१८२,९९७,६३३
३	हवाई बीमाको आय व्यय हिसाबमा सारेको	८,२०९,५०८	६,०३६,२४०
४	मोटर बीमाको आय व्यय हिसाबबाट सारेको	(११३,३३९,५८६)	४९०,५६७,३०१
५	इन्जिनियरीङ्ग बीमाको आय व्यय हिसाबबाट सारेको	३७५,७२७,३२२	८३,३७९,९९२
६	विविध बीमाको आय व्यय हिसाबबाट सारेको	४४३,९०४,२१४	९८०,९९७,८९१
७	पशुपंछी तथा बाली बीमाको आय व्यय हिसाबबाट सारेको	२०४,७५६,७५३	(३११,९७३,४१५)
८	त्पु बीमाको आय व्यय हिसाबमा सारेको	८९,४८५,९३५	(१,०७०,३६३,९४४)
जम्मा		१,६९८,९९६,०४२	१५२,४३३,५०९

## नेपाल पुनर्बीमा कम्पनी लिमिटेड

आ. व. २०७८/०७९

वित्तीय विवरणको अभिन्न अंगको रूपमा रहने अनुसूचीहरू  
अनुसूची-८

व्यवस्था फिर्ता

रकम (रु.)

क्र.सं.	विवरण	यस वर्ष	गत वर्ष
१	लगानीमा नोक्सानको लागि व्यवस्था फिर्ता	-	४६,५३२,६४९
२	कर्जामा नोक्सानको लागि व्यवस्था फिर्ता	-	-
३	शंकास्पद आसामी व्यवस्था फिर्ता	-	-
४	अन्य व्यवस्था फिर्ता	-	१४०,८०४
जम्मा		-	४६,६७३,४६३

## नेपाल पुनर्बीमा कम्पनी लिमिटेड

आ. व. २०७८/०७९

वित्तीय विवरणको अभिन्न अंगको रूपमा रहने अनुसूचीहरू  
अनुसूची-९

अपलेखन खर्चहरू

रकम (रु.)

क्र.सं.	विवरण	यस वर्ष	गत वर्ष
१	प्रारम्भिक खर्चहरू	-	-
२	पूर्व संचालन खर्चहरू	-	-
३	पर सारिएका खर्चहरू	-	-
४	अपलेखन गरिएको लगानी	-	-
५	अपलेखन गरिएको कर्जा	-	-
६	अपलेखन गरिएको आसामी	-	-
७	अन्य अपलेखन	-	-
जम्मा		-	-



## नेपाल पुनर्बीमा कम्पनी लिमिटेड

आ. व. २०७८/०७९

वित्तीय विवरणको अभिलिखित अंगको रूपमा रहने अनुसूचीहरू  
अनुसूची-५क

शेयर सम्बन्धी खर्च

रकम (रु.)

क्र.सं.	विवरण	यस वर्ष	गत वर्ष
१	शेयर निष्कासन खर्च	-	-
२	शेयर रजिष्ट्रेशन खर्च	-	-
३	शेयर सूचिकरण खर्च	-	-
४	लाभाना वितरण खर्च	-	-
५	शेयर सम्बन्धी अन्य खर्च	६,७९६,४२२	४५०,०००
जम्मा		६,७९६,४२२	४५०,०००

## नेपाल पुनर्बीमा कम्पनी लिमिटेड

आ. व. २०७८/०७९

वित्तीय विवरणको अभिलिखित अंगको रूपमा रहने अनुसूचीहरू  
अनुसूची - १०

अन्य खर्च तथा बीमा सेवा शुल्क

रकम (रु.)

क्र.सं.	विवरण	यस वर्ष	गत वर्ष
१	बण्ड जरिवाना	-	-
२	विलम्ब शुल्क जरिवाना	-	-
३	इडी Premium Expense	-	-
४	सेवा शुल्क (स्वदेशी कम्पनीलाई तिरिको)	९५,९०३,८९०	७८,९४२,०३२
५	ब्रोकरेज तथा अन्य कर	४८,९६३,४७०	३४,४७९,६३०
६	अन्य दात्री	-	-
७	अन्य कमिशन	-	-
८	पोर्टफोलियो क्रय/विक्रय	६,०८९,९२९	-
९	बिमा शुल्क	-	-
१०	अन्य	९४६,९४८	६,९७७,२२४
जम्मा		१५०,२९६,२३६	११९,४९८,८८६

## नेपाल पुनर्बीमा कम्पनी लिमिटेड

आ. व. २०७८/०७९

वित्तीय विवरणको अभिलिखित अंगको रूपमा रहने अनुसूचीहरू  
अनुसूची - ११

नोक्सानीको लागि व्यवस्था

रकम (रु.)

क्र.सं.	विवरण	यस वर्ष	गत वर्ष
१.	लगानीमा नोक्सानीको लागि व्यवस्था	३९,९४०,९८३	-
२.	कर्जाको लागि नोक्सानीको लागि व्यवस्था	-	-
३.	शंकास्पद आसामी व्यवस्था	-	-
४.	अन्य व्यवस्था	३९,०८३,०२९	७९,४९९,६७६
जम्मा		७८,०२४,०१२	७९,४९९,६७६

# नेपाल पुनर्बीमा कम्पनी लिमिटेड

आ. व. २०७८/०७९

वित्तीय विवरणको अभिन्न अंगको रूपमा रहने अनुसूचीहरू  
अनुसूची - १२

बीमा कोष

रकम (रु.)

क्र.सं.	बीमाको किसिम	वर्षको शुरुमा बीमा कोष		नाफा नोक्सान हिसाबबाट सारेको		वर्षको अन्त्यमा बीमा कोष	
		वस वर्ष	गत वर्ष	वस वर्ष	गत वर्ष	वस वर्ष	गत वर्ष
१	अग्नी	९३५,९९६,२१६	७८९,८४४,४५८	२६२,६५५,४२६	१४६,१५१,७५८	१,१९८,६५१,६४२	९३५,९९६,२१६
२	सामुद्रिक	९,३०३,६१८	९,३०३,६१८	३७,४०३,२०२	-	४६,७०६,८२०	९,३०३,६१८
३	हवाई	३,७८६,३३२	२,७५५,७१०	३,५६५,०२३	१,०३०,६२२	७,३५१,३५५	३,७८६,३३२
४	मोटर	९६१,९५४,३८८	८७८,१९५,४०९	-	८३,७५८,९७९	९६१,९५४,३८८	९६१,९५४,३८८
५	इन्जिनियरीङ्ग	३२,३६२,८३४	१८,१२७,९८२	१६३,१६१,६२१	१४,२३४,८५२	१९५,५२४,४५४	३२,३६२,८३४
६	विविध	१८०,२१५,९६९	१४९,३१२,५६७	१९२,४२०,४००	३०,९०३,४०२	३७२,६३६,३६९	१८०,२१५,९६९
७	पशुपंखी तथा बाली	१००,००८,१७२	१००,००८,१७२	८८,९१६,७२७	-	१८८,९२४,८९९	१००,००८,१७२
८	सधु	१०,३११,६६४	१०,३११,६६४	३८,८५९,४०४	-	४९,१७१,०६८	१०,३११,६६४
<b>जम्मा :</b>		<b>२,२३३,९३९,१९२</b>	<b>१,९५,७,८५९,५८०</b>	<b>७८६,९८१,८०३</b>	<b>२७६,०७९,६१२</b>	<b>३,०२०,९२०,९९५</b>	<b>२,२३३,९३९,१९२</b>



# नेपाल पुनर्बीमा कम्पनी लिमिटेड

आ. व. २०७८/०७९

वित्तीय विवरणको अभिन्न अंगको रूपमा रहने अनुसूचीहरू

अनुसूची - १३

(क) शेयर पूँजी

रकम (रु.)

क्र.सं	विवरण	बस वर्ष	गत वर्ष
१.	अधिकृत पूँजी		
	क) रु.१००/ दरको १५०,०००,००० धान इन्स्युटी शेयर	१५,०००,०००,०००	१५,०००,०००,०००
	ख) रु..... दरको ....धान अपरिवर्तनीय अग्राधिकार शेयर		
	ग) रु..... दरको ..... धान परिवर्तनीय अग्राधिकार शेयर		
२.	जाही पूँजी		
	क) रु.१००/ दरको ११,६५,००,००० धान इन्स्युटी शेयर	११,६५०,०००,०००	१०,०००,०००,०००
	ख) रु..... दरको ....धान अपरिवर्तनीय अग्राधिकार शेयर		
	ग) रु..... दरको ..... धान परिवर्तनीय अग्राधिकार शेयर		
३.	धुक्ता पूँजी		
	क) रु.१००/ दरको ११,६५,००,००० धान इन्स्युटी शेयर	११,६५०,०००,०००	१०,०००,०००,०००
	न्यून भुक्तानी प्राप्त हुन बाँकी रु.... दरको ...धान इन्स्युटी शेयर		
	ख) रु..... दरको ....धान अपरिवर्तनीय अग्राधिकार शेयर		
	ग) रु..... दरको ..... धान परिवर्तनीय अग्राधिकार शेयर		
	घ) बोनस शेयरबाट आएको फ्रयाक्सन शेयर		
४.	संस्थापक शेयरका लागि अग्रिम भुक्तानी		
जम्मा		११,६५०,०००,०००	१०,०००,०००,०००

(ख) शेयर स्वामित्वको संरचना

शेयरधनी		बस वर्ष		गत वर्ष	
		साधारण शेयर संख्या	स्वामित्वको %	साधारण शेयर संख्या	स्वामित्वको %
संस्थापक	नेपाली संगठित संस्थाहरू				
	नेपाली संगठित संस्थाहरू	९,७८६,०००,०००	८४%	८४,०००,०००	८४%
	नेपाली नागरिक	१,८६४,०००,०००	१६%	१६,०००,०००	१६%
	विदेशी	-	०%	-	०%
	जम्मा	११,६५०,०००,०००	१००%	१००,०००,०००	१००%
सर्व साधारण		-	-	-	-
अन्य		-	-	-	-
कुल		११,६५०,०००,०००	१००%	१००,०००,०००	१००%



(म) एक प्रतिशत वा बढी शेयर स्वामित्व भएका संस्थागत शेयरधनीहरूको विवरण

क्र.सं.	विवरण	बस वर्ष		गत वर्ष	
		स्वामित्व को %	रकम (रु)	स्वामित्वको %	रकम (रु)
१	नेपाल सरकार	४४.०४	४,१३०,४४९,४४२	४४.०४	४,४०३,९०४,१००
२	श्री विशाल ग्रुप लि.	३.०२	३४२,२४२,७७९	३.०२	३०२,३६२,९००
३	राष्ट्रिय बीमा कम्पनी लिमिटेड	२.७७	३२२,६४२,४४९	२.७७	२७६,९४४,९००
४	लुम्बिनी जनरल इन्स्योरेन्स कम्पनी लिमिटेड	१.६२	१८८,४१६,४७२	१.६२	१६१,८१६,८००
५	त्रिभुवन इन्स्योरेन्स कम्पनी (नेपाल) लिमिटेड	१.६२	१८८,४१६,४७२	१.६२	१६१,८१६,८००
६	सिद्धार्थ इन्स्योरेन्स कम्पनी लिमिटेड	१.६२	१८८,४१६,४७२	१.६२	१६१,८१६,८००
७	प्रभु इन्स्योरेन्स कम्पनी लिमिटेड	१.६२	१८८,४१६,४७२	१.६२	१६१,८१६,८००
८	नेपाल इन्स्योरेन्स कम्पनी लिमिटेड	१.६२	१८८,४१६,४७२	१.६२	१६१,८१६,८००
९	पुडुनिसधल इन्स्योरेन्स कम्पनी लिमिटेड	१.६२	१८८,४१६,४७२	१.६२	१६१,८१६,८००
१०	सगरमाथा इन्स्योरेन्स कम्पनी लिमिटेड	१.६२	१८८,४१६,४७२	१.६२	१६१,८१६,८००
११	आइएमई जनरल इन्स्योरेन्स लिमिटेड	१.६२	१८८,४१६,४७२	१.६२	१६१,८१६,८००
१२	हिमालयन जनरल इन्स्योरेन्स कम्पनी लिमिटेड	१.६२	१८८,४१६,४७२	१.६२	१६१,८१६,८००
१३	युनाइटेड इन्स्योरेन्स कम्पनी लिमिटेड	१.६२	१८८,४१६,४७२	१.६२	१६१,८१६,८००
१४	नेक्रो इन्स्योरेन्स कम्पनी लिमिटेड	१.६२	१८८,४१६,४७२	१.६२	१६१,८१६,८००
१५	शिखर इन्स्योरेन्स कम्पनी लिमिटेड	१.६२	१८८,४१६,४७२	१.६२	१६१,८१६,८००
१६	एभरेष्ट इन्स्योरेन्स कम्पनी लिमिटेड	१.६२	१८८,४१६,४७२	१.६२	१६१,८१६,८००
१७	आइएमई लि	१.२१	१४०,९०१,१४८	१.२१	१२०,९४४,२००
१८	वि ओरियण्टल इन्स्योरेन्स कम्पनी लिमिटेड	१.१३	१३१,४४२,१३१	१.१३	११२,९११,७००
१९	एनएलजी इन्स्योरेन्स कम्पनी लिमिटेड	१.११	१२९,७९७,४२७	१.११	१११,४१४,१००
२०	नेशनल इन्स्योरेन्स कम्पनी लिमिटेड			-	-
२१	हवाधम्य इन्भेष्टमेन्ट नेपाल लि.			-	-
२२	राष्ट्रिय बीमा संस्थान			-	-
२३	सूर्यो लाइफ इन्स्योरेन्स कम्पनी लिमिटेड			-	-
२४	लाइफ इन्स्योरेन्स कार्पोरेशन (नेपाल) लिमिटेड			-	-
२५	गुरास लाइफ इन्स्योरेन्स कम्पनी लि			-	-
२६	नेपाल लाइफ इन्स्योरेन्स कम्पनी लिमिटेड			-	-
२७	प्राइम लाइफ इन्स्योरेन्स कम्पनी लिमिटेड			-	-
२८	ज्ञान सेक्युरिटी एण्ड इन्भेष्टमेन्ट लि			-	-
२९	नेशनल लाइफ इन्स्योरेन्स कम्पनी लिमिटेड			-	-
३०	एसियन लाइफ इन्स्योरेन्स कम्पनी लि.			-	-
३१	ग्लोबल आइएमई बैंक लिमिटेड				
३२	गुहेश्वरी मर्चण्ट बैंकिङ्ग एण्ड फाइनान्स लि.				
३३	ग्लोबल आइएमई क्यापिटल				
	<b>कुल</b>	<b>७४</b>	<b>८,६४८,४१०,८३०</b>	<b>७४</b>	<b>७,४३२,११२,३००</b>



## नेपाल पुनर्बीमा कम्पनी लिमिटेड

आ. व. २०७८/०७९

वित्तीय विवरणको अभिन्न अंगको रूपमा रहने अनुसूचीहरू  
अनुसूची - १४

### जगेडा तथा कोष

रकम (रु.)

क्र.सं.	विवरण	यस वर्ष	गत वर्ष
१	स्थगन कर जगेडा	६८,७६१,१८८	७१,०८०,८६२
२	बीमा जगेडा	-	-
३	पूँजीगत जगेडा	-	-
४	विरोध जगेडा	-	-
५	अन्य जगेडा	१५,७१३,७०७	-
६	आक्रामक बीमा कोषबाट सारेको	११८,२०७,५०५	११८,२०७,५०५
७	शेयर प्रिमियम	३३,३११,५४२	१४६,४३२,३१०
८	प्रस्तावित बोनस शेयर	९६१,५९८,०८२	१,८१८,६४६,९३०
९	पूँजीकृत हुन बाँकी बोनस शेयर	-	-
१०	नाफा नोक्सान हिसाबबाट सारेको नाफा	४७३,०७१,५६७	१७७,१४८,७९७
जम्मा		१,६७०,६६३,५९०	२,३३१,५१६,५०४

## नेपाल पुनर्बीमा कम्पनी लिमिटेड

आ. व. २०७८/०७९

वित्तीय विवरणको अभिन्न अंगको रूपमा रहने अनुसूचीहरू  
अनुसूची - १५

### महा-विपत्ति जगेडा

रकम (रु.)

वर्षको सुरुमा महा-विपत्ति जगेडा		नाफा नोक्सान हिसाबबाट सारेको		वर्षको अन्त्यमा महा-विपत्ति जगेडा	
यस वर्ष	गत वर्ष	यस वर्ष	गत वर्ष	यस वर्ष	गत वर्ष
७८,१०१,२१७	४९६,४४४,६०४	७८,४३८,८८६	२२,९४०,५९८	१४६,५४०,१०३	७८,१०१,२१७
७८,१०१,२१७	४९६,४४४,६०४	७८,४३८,८८६	२२,९४०,५९८	१४६,५४०,१०३	७८,१०१,२१७

## नेपाल पुनर्बीमा कम्पनी लिमिटेड

आ. व. २०७८/०७९

वित्तीय विवरणको अभिन्न अंगको रूपमा रहने अनुसूचीहरू  
अनुसूची - १६

### तिर्न बाँकी दीर्घकालीन ऋण तथा सापटी

रकम (रु.)

क्र.सं.	विवरण	यस वर्ष	गत वर्ष
१	डिबेन्चर / बण्ड	-	-
२	बैंक	-	-
३	त्रितीय संस्था	-	-
४	अन्य (विवरण खुलाउने)	-	-
जम्मा		-	-

**नेपाल पुनर्बीमा कम्पनी लिमिटेड**  
आर्थिक वर्ष २०७८/०७९ को स्थिर सम्पत्ति विवरण  
अनुसूची - १७

रकम (रु.)

विवरण	परल मूल			तास कठी				खुब मूल		
	शुरु मूल्य	यस वर्ष थपेको	यस वर्ष घटेको	जम्मा	गत वर्षसम्म	यस वर्ष	बिचोरी/समाप्तोजन	जम्मा	यस वर्षसम्मको	गत वर्षसम्मको
फ्रि होल्ड जमिन	३८३,०५५,२००	-	-	३८३,०५५,२००	-	-	-	-	३८३,०५५,२००	३८३,०५५,२००
भवन	२,२६८,३८९	-	-	२,२६८,३८९	५,९३,९५२	८७,७६२	-	६०,९९४	१,६६७,४७५	१,७५५,२३७
फर्निचर तथा फिक्स्चर्स	१,९३४,०५६	७५,३०२	-	२,००९,०८८	१,२९,६७७	१८७,८२६	-	१,४७९,५०३	१,२०७,५८४	६४२,३७९
कार्यालय सामान	२,०४९,९९९	८१५,३४६	-	२,८६५,४५७	१,७३०,७५३	१५७,०२८	-	१,८८७,७८१	९,७६,६७६	२१८,३५८
कम्प्युटर तथा सुचना प्रविधी उपकरण	५,६४९,९४९	३,४१३,२१०	-	९,०६३,१६९	३,०८८,६३५	६२७,०६३	-	४,०९५,६९८	५,०३९,४६३	२,४४३,३१४
अवशेष सम्पत्ति (स्फ्टवेयर)	२,१८३,४५०	१८६,४५०	-	२,३६९,९००	९०६,९९४	२४०,७४०	-	१,१५६,९३४	१,२१२,९६६	१,२७७,२५६
सवारी साधन	२८,८५०,६५९	-	-	२८,८५०,६५९	१३,७२६,९६५	१,७३२,२१४	-	१५,४४९,९७९	१३,३९१,४७२	१५,९२६,६८६
लिन होल्ड सम्पत्ति	७,७५७,३७०	१,७३,६६६,०५९	-	२५,१२३,४३१	५,९७९,२९२	९५७,४८७	-	६,९२८,७७९	१८,९९४,६५२	१,७८६,०८०
अन्य (प्रकृति खुलाउने)	१२१,५८४	२३,५००	-	१४५,०८४	६८,०३८	२०,५२१	-	८८,५४९	५६,५२५	५३,५६६
<b>जम्मा</b>	४३३,८६९,७६२	२२,५४७,५९९	-	४५६,४१९,३६१	२७,२९६,७०७	४,३२०,६४०	-	३१,६९७,३४७	४२५,८०२,०९५	४०६,५६५,०५६
निर्माणार्थम पुँजीगत खर्च	६,४९३,७६५	-	-	६,४९३,७६५	-	-	-	-	६,४९३,७६५	६,४९३,७६५
<b>कुल</b>	४४०,३६३,५२७	२२,५४७,५९९	-	४६३,०९३,१२६	२७,२९६,७०७	४,३२०,६४०	-	३१,६९७,३४७	४३१,३२५,७७९	४१३,९५८,८२०

# नेपाल पुनर्बीमा कम्पनी लिमिटेड

आ. व. २०७८/०७९

वित्तीय विवरणको अभिन्न अंगको रूपमा रहने अनुसूचीहरू  
अनुसूची - १८

(क) लगानी

रकम (रु.)

क्र.सं.	विवरण	यस वर्ष	गत वर्ष
(क)	दीर्घकालिन लगानी :		
१	सरकारी र सरकारको जमानत प्राप्त सेक्युरिटी	३००,०००,०००	३००,०००,०००
२	वाणिज्य बैंकको मुद्दती निक्षेप		२७५,०००,०००
३	विकास बैंकको मुद्दती निक्षेप		
४	नागरिक लगानी योजना	-	
५	वित्तीय संस्थाको मुद्दती निक्षेप	-	
६	पब्लिक कम्पनीको साधारण शेयर (अनुसूची १८.१ बमोजिम)	१९८,३३१,४१३	२१५,३८७,४२३
७	बैंक तथा वित्तीय संस्थाको अग्राधिकार शेयर/डिभेन्चर	१,६४४,९४४,०००	१,४६२,४४४,०००
८	अन्य :	-	
	इन्स्युरेन्स इन्सर्टिट्यूट अफ नेपाल	९९४,०००	९९४,०००
	बीमा प्रवर्द्धन समिति	२००,०००	२००,०००
	केयर रेटिड (नेपाल) लि.	२,४००,०००	२,४००,०००
	नेपाल पूर्वाधार विकास बैंक	४९४,२००,०००	४९४,२००,०००
	नागरिक स्टक हिलर	५००,०००,०००	५००,०००,०००
जम्मा		३,१४२,९८०,४१३	३,२४३,८२६,४२३
(ख)	अल्पकालिन लगानी :		
१	सरकारी र सरकारको जमानत प्राप्त सेक्युरिटी		
२	वाणिज्य बैंकको मुद्दती निक्षेप	१४,२०४,४८९,४८९	१२,७८०,०००,०००
३	विकास बैंकको मुद्दती निक्षेप	१,४८३,४७४,०००	८०४,०००,०००
४	नागरिक लगानी योजना	-	-
५	वित्तीय संस्थाको मुद्दती निक्षेप	-	७०,६३७
६	बैंक तथा वित्तीय संस्थाको अग्राधिकार शेयर/डिभेन्चर	-	
७	वाणिज्य बैंकको ब्याज प्राप्त हुने अन्य निक्षेप	-	
८	विकास बैंकका ब्याज प्राप्त हुने अन्य निक्षेप	-	
९	वित्तीय संस्थाको ब्याज प्राप्त हुने अन्य निक्षेप	-	
१०	अन्य ब्याज प्राप्त हुने लगानी	-	
जम्मा		१६,१६९,०६४,४८९	१३,५६४,०७०,६३७
कुल		१८,३११,२४४,९०३	१६,८३८,८९७,०६०

## नेपाल पुनर्बीमा कम्पनी लिमिटेड

आ. व. २०७८/०७९

अनुसूची - १८.१

शेयरमा लगानी

रकम (रु.)

क्र.सं.	कम्पनी	खुद रकम	अकित मूल्य	परल मूल्य	बजार मूल्य
१.	नेपाल इनभेष्टमेन्ट बैंक लि. ३५,००१ धान साधारण शेयर	१०,२३६,२३२	३,९००,१००	१०,२३६,२३२	१०,३३५,२६५
२.	सिटीजन्स बैंक इन्टरनेशनल लि. २६०,०२१ धान साधारण शेयर	८४,४८१,९५७	२६,००२,१००	८४,४८१,९५७	५२,६५४,२५३
३.	नागरिक लगानी कोषको १२१५७२ धान संस्थापक शेयर	९४,२३२,०८५	१२,१५७,२००	९४,२३२,०८५	३०५,७५३,५८०
४.	आर.एम.डी.सी लघुवित्त २४७२० धान संस्थापक शेयर	८,४३७,१५०	२,४२२,०००	८,४३७,१५०	७,९१९,९४०
५.	सिटीजन्स बैंक ९४,३९९ धान म्युचुअल फण्ड १	९४३,९९०	९४३,९९०	९४३,९९०	८३०,७१९
जम्मा		१९८,३३१,४१३	४५,४२५,३९०	१९८,३३१,४१३	३७७,४९३,७४९

## नेपाल पुनर्बीमा कम्पनी लिमिटेड

आ. व. २०७८/०७९

अनुसूची - १९

नगद तथा बैंक मौज्जात

रकम (रु.)

क्र.सं.	विवरण	यस वर्ष	गत वर्ष
१.	नगद मौज्जात	-	-
जम्मा		-	-
२.	बैंक मौज्जात		
	बाणिज्य बैंकहरूको मौज्जात	२८३,६४३,३०३	१,१३४,५८९,५५५
	विकास बैंकहरूको मौज्जात	-	१,००६
	वित्तीय संस्थाहरूको मौज्जात	-	-
	अन्य (विवरण खुलाउने)	-	-
जम्मा		२८३,६४३,३०३	१,१३४,५९०,५६०
कुल		२८३,६४३,३०३	१,१३४,५९०,५६०

## नेपाल पुनर्बीमा कम्पनी लिमिटेड

आ. व. २०७८/०७९

अनुसूची - २०

अन्य कर्जा

रकम (रु.)

क्र.सं.	विवरण	यस वर्ष	गत वर्ष
१	दीर्घकालिन :		
	अभिकर्तालाई कर्जा	-	-
	कर्मचारीलाई कर्जा	६८,४४६,१०१	७४,६४८,६३४
	अन्य (विवरण खुलाउने)	-	-
जम्मा		६८,४४६,१०१	७४,६४८,६३४
२	अल्पकालिन :		
	अभिकर्तालाई कर्जा	-	-
	कर्मचारीलाई कर्जा	-	-
	अन्य (विवरण खुलाउने)	-	-
जम्मा		-	-

## नेपाल पुनर्बीमा कम्पनी लिमिटेड

आ. व. २०७८/०७९

अनुसूची - २१

अन्य सम्पत्ति

रकम (रु.)

क्र.सं.	विवरण	यस वर्ष	गत वर्ष
१	लगानीबाट प्राप्त हुन बाँकी आय	१७६,६९६,११६	१८९,९३९,७२७
२	कर्जाबाट प्राप्त हुन बाँकी व्याज	-	-
३	अन्य बीमकबाट प्राप्त हुन बाँकी	४,३१३,८७४,४८१	३,७४०,७२१,३४७
४	पुनर्बीमकबाट प्राप्त हुन बाँकी	१,३४१,८४४,७७१	१,०९४,९३८,२००
५	बिबिध आसतमी	१२,६३९,७२४	-
६	अग्रिम भुक्तानी	१३१,०२९,४२३	१,४०७,४४७
७	कर्मचारी पेशकी	४३,११८	-
८	अन्य पेशकी	१,१२०,७१३	८४१,८८३
९	धरोटी	६६३,४३४	६१३,४३४
१०	असुल हुन बाँकी बीमाशुल्क	-	-
	न्यून : असुल हुन बाँकी बीमाशुल्क मुलतवी (suspense)	-	-
११	अन्य		
११.१	अग्रिम आयकर	१,४३४,०००,६९७	१,१४७,८०६,६२०
११.२	स्वान कर सम्पत्ति	६८,७९१,१८९	७१,०८०,८६२
११.३	नगरिक लगानी कोष (उपदान वापत)	१०,७६४,००६	९,१०३,००७
१२	सुन बाँदीको सिक्का	१६९,४००	१६९,४००
१३	अन्य (जीवन विभागबाट लिन बाँकी)	-	-
१४	अन्य (Loss and Premium Reserve)	११७,४४१,४६२	४४,४४४,०९४
जम्मा :		७,६०९,०४८,७८४	६,३२१,०९७,२३३

## नेपाल पुनर्बीमा कम्पनी लिमिटेड

आ. व. २०७८/०७९

अनुसूची - २२

चालु दायित्व

रकम (रु.)

क्र.सं.	विवरण	यस वर्ष	गत वर्ष
१	अभिकर्तालाई दिन बाँकी	-	-
२	अन्य बीमकलाई दिन बाँकी	७४५,०६८,१८८	६७८,७३५,९७५
३	पुनर्बीमकलाई दिन बाँकी	५९५,३५२,३४४	६४४,८७३,७०६
४	अल्पकालिन सापटी	३००,०००,०००	३००,०००,०००
५	बीमाशुल्क धरीटी	-	-
६	पूर्ण विवरण नखुलेको बीमाशुल्क	-	-
७	विविध साधु	२५,१९४,०८९	१६,०८६,१०१
८	सहायक/होल्डिङ कम्पनीलाई दिन बाँकी	-	-
९	श्रोतमा कट्टा गरिएको कर तिर्न बाँकी	१३२,३४५,७०५	१४८,०३५,८७७
१०	मूल्य अभिवृद्धि कर तिर्न बाँकी	-	-
११	आयकर तिर्न बाँकी	-	-
१२	सेवा शुल्क तिर्न बाँकी	१०२,४९६,४९९	९०,७८३,८२४
१३	कर्मचारीलाई दिन बाँकी	१२,८९०	-
१४	संचालकलाई दिन बाँकी	-	-
१५	भूकानि दिन बाँकि लाभांश ( डिभिडेण्ड)	-	-
१६	अन्य	-	-
१६.२	विविध (जीवन विभागलाई तिर्न बाँकी)	७४७,७७०,४५०	९९१,१४४,८३१
१६.३	सुरक्षण धरीटी	१९४,०००	१९४,०००
१६.४	स्थान कर दायित्व	-	-
१६.५	कर्मचारी कल्याणकारी कोष	४०४,९७४,३३९	२४९,६२९,४५३
<b>जम्मा</b>		<b>३,०६४,५१०,६०४</b>	<b>३,११९,१९४,८६६</b>

## नेपाल पुनर्बीमा कम्पनी लिमिटेड

आ. व. २०७८/०७९

अनुसूची - २३

असमाप्त जोखिम वापतको दायित्व व्यवस्था

रकम (रु.)

क्र.सं.	विवरण	यस वर्ष	गत वर्ष
१	अग्नी बीमाको असमाप्त जोखिम जगेडा	१,१४८,५०४,५६७	९३४,३७९,५६८
२	सामुद्रिक बीमाको असमाप्त जोखिम जगेडा		
	चालु आ.व.को	२४८,९८६,२७२	१८८,४४७,२५०
	एक आ.व. अधिको	१८८,४४७,२५०	१३६,२४९,०७९
	दुई आ.व. अधिको	१३६,२४९,०७९	१३०,८७५,३७७
<b>जम्मा</b>		<b>५७३,६९४,६०१</b>	<b>४४५,५८३,७०६</b>
३	मोटर बीमाको असमाप्त जोखिम जगेडा	१,३८२,५६५,१५६	१,११८,९४०,४३६
४	हवाई बीमाको असमाप्त जोखिम जगेडा	११,७२१,३९,८	६,८२२,८४६
५	इन्जिनियरीङ्ग बीमाको असमाप्त जोखिम जगेडा	५८९,६५७,१९५	३५६,०५६,७९९
६	विविध बीमाको असमाप्त जोखिम जगेडा	३७३,१२६,२२७	३२४,२४२,३६७
७	पशुपंछी तथा बाली बीमाको असमाप्त जोखिम जगेडा	७१८,८६१,५३२	९९४,४७०,४३९
८	लघु बीमाको असमाप्त जोखिम जगेडा	७,५७०,५८१	९०,८८८,६३१
<b>जम्मा</b>		<b>४,८०५,७०१,२५७</b>	<b>४,२८१,३९४,२९१</b>



# नेपाल पुनर्बीमा कम्पनी लिमिटेड

वित्तीय विवरणको अभिलेख अंगको रूपमा रहेको अनुसूचीहरू

आ. व. २०७८/०७९

अनुसूची - २३ क

अन्य व्यवस्था

रकम (रु.)

क्र.सं.	विवरण	वर्षको शुरुमा व्यवस्था		चालु आ.व.मा थप गरिएको व्यवस्था		चालु आ.व.मा अपलोखन /भत्तापानी गरिएको व्यवस्था		चालु आ.व.मा फिर्ता गरिएको व्यवस्था		वर्षको अन्तमा कायम रहेको व्यवस्था	
		बस वर्ष	गत वर्ष	बस वर्ष	गत वर्ष	बस वर्ष	गत वर्ष	बस वर्ष	गत वर्ष	बस वर्ष	गत वर्ष
१	लाभोश (डिभिडेण्ड) को लागि व्यवस्था	२२८,३५२,२९७	२०३,२२९,५७४	२५,४८७,७०२	२५,१२२,७२२	२०३,२२९,५७४	-	-	-	५०,६१०,६२५	२२८,३५२,२९७
२	आयकर व्यवस्था	२७१,७३२,३१४	१,८११,९७२,३१७	६,७१,७४७,३४६	२,७१,७३२,३१३	-	१,८११,९७२,३१७	-	-	९,४६,४,७९,६६०	२,७१,७३२,३१४
३	लगानीमा नोक्सानीको लागि व्यवस्था	५१७,२१०	४७,०४९,८६९	२१,९४०,९८३	-	-	४६,५३२,६५६	-	-	३२,४५८,१९३	५१७,२१०
४	कजौमा नोक्सानीको लागि व्यवस्था	-	-	-	-	-	-	-	-	-	-
५	शकाल्यद आसानीको लागि व्यवस्था	-	-	-	-	-	-	-	-	-	-
६	अन्य नोक्सानीको लागि व्यवस्था	१४२,६८९,८१४	७१,१९८,१३८	२१,०८३,०२१	७१,४९१,६७६	-	-	-	-	१,७३,७७२,८३४	१,४२,६८९,८१४
७	कर्मचारी सम्बन्धी व्यवस्था (क) पेन्सन तथा उपदान व्यवस्था	४,४१९,८३२	४,९२१,६०१	५,४९,०१९	४४,८२९	५,८४,९३९	५,४७,५९८	-	-	४,६८२,८८२	४,४१९,८३२
	(ख) विदा वापत व्यवस्था	३,४६३,१६८	३,७७७,४०६	१,३०१,८३६	१,५०,८०४	२६१,२५१	१६३,४३५	-	-	४,५०३,७४३	३,४६३,१६८
	(ग) आवास तथा अन्य सुविधा व्यवस्था	-	-	-	-	-	-	-	-	-	-
	(घ) कर्मचारी बोनस व्यवस्था	२५४,०९१,९५३	२,७१,५०३,१९४	२,४९,५२३,४३९	९१,५४३,५०४	१६२,५४८,४४९	१०८,९५४,७४५	-	-	३,४९,०६६,९४३	२,५४,०९१,९५३
	(ङ) अन्य	-	-	-	-	-	-	-	-	-	-
८	अन्य व्यवस्था (विवरण खुलाउने)	४५९,६११	४५९,६११	-	-	-	-	-	-	४५९,६११	४५९,६११
जम्मा		९०५,७९६,१९८	२,४१,६,१११,७१०	१,०११,६३३,३४७	४,५९,७८४,२११	३६६,३२५,२४३	१,९६८,१७०,७४३	-	-	१,५४१,०३४,३०२	९०५,७९६,१९८



## नेपाल पुनर्बीमा कम्पनी लिमिटेड

आ. व. २०७८/०७९

अनुसूची - २४

अपलेखन/समायोजन हुन बाँकी विविध खर्चहरू

रकम (रु.)

क्र.सं.	विवरण	बस वर्ष	गत वर्ष
१	अपलेखन गर्न बाँकी प्रारम्भिक खर्च	-	-
२	अपलेखन गर्न बाँकी पूर्व संचालन खर्च	-	-
३	अपलेखन गर्न बाँकी स्थगन गरिएका खर्च	-	-
४	अन्व (विवरण खुलाउने)	-	-
जम्मा		-	-

## नेपाल पुनर्बीमा कम्पनी लिमिटेड

आ.व. २०७८/०७९

अनुसूची - २५

### १. वित्तीय विवरण तयारीका आधारहरू :

कम्पनीको लेखा ऐतिहासिक मूल्य अवधारणा अनुरूप लेखाका सर्वमान्य सिद्धान्त, लागु हुने हदसम्म नेपाल लेखामान तथा बीमा ऐन २०४९, बीमा नियमावली २०४९ र बीमा समितिले जारी गरेको वित्तीय निर्देशिका अनुसार तयार पारिएका छन्। उपरोक्तानुसार बीमा समितिले जारी गरेको वित्तीय निर्देशिका अनुसार आर्थिक विवरणहरू तयार गर्दा नेपाल लेखामान पालना नभएका लेखाङ्कनहरू सम्बन्धित शिर्षकमा खुलासा गरिएको छ।

### २. स्थिर सम्पत्ति लेखाङ्कन नीति :

स्थिर सम्पत्तिलाई लागत मूल्यमा लेखाङ्कन गर्ने नीति अवलम्बन गरिएको छ।

### ३. ड्रास कट्टी नीति :

लिजहोल्ड सम्पत्तिबाहेकका स्थिर सम्पत्तिको ड्रासकट्टी आयकर ऐन, २०५८ मा व्यवस्था भएअनुसार तोकिएको दरमा घट्टो मौज्दात विधि -Diminishing Balancing Method) को आधारमा लेखाङ्कन गर्ने नीति अवलम्बन गरिएको छ जुन नेपाल लेखामान अनुसार रहेको छैन। साथै, लिजहोल्ड सम्पत्तिलाई ५ वर्ष समायोजन हुने गरी समदर विधिमा ड्रासखर्च कट्टी गरिएको छ।

### ४. पूँजीकृत नगरिने सम्पत्तिहरू सम्बन्धी लेखाङ्कन नीति :

एकवर्ष भन्दा कम आयु भएका सामान (फुटकर सम्पत्ति) खरिद गरेको वर्षमा खर्च लेखाङ्कन गरिने नीति लिइएको छ।

### ५. आयकर व्यवस्था तथा बाँडफाँड नीति :

#### चालुवर्ष आयकर

आयकर ऐन २०५८ अनुसार चालुवर्षको आयकर गणना गरिएको छ र बीमा ऐन २०४९, बीमा नियमावली २०४९ र बीमा समितिले जारी गरेको वित्तीय निर्देशिकाको आधारमा नाफा नोक्सान हिसाब र आय व्यय हिसाबहरूमा बाँडफाँड गर्ने नीति लिइएको छ।

#### स्थगन कर

सम्पत्ति र दायित्वको कर आधार तथा सोको वित्तीय विवरणमा उल्लेखित रकम बीचको अस्थायी फरकमा नेपाल लेखामान अनुसार स्थगन करको व्यवस्था गरिएको छ। बासलातको मितिमा प्रचलित र सम्बन्धित स्थगन कर सम्पत्ति असुल उपर गर्दा वा स्थगन कर वापतको दायित्व फरक फारक गर्दा लागू हुने करको दर र कानून अनुसार स्थगन करको रकम निर्धारण गरिएको छ।

### ६. लगानी लेखाङ्कन नीति :

#### (क) सरकारी बचतपत्र / ऋणपत्रमा लगानी लेखाङ्कन नीति

(अ) नेपाल सरकारको जमानत प्राप्त ऋणपत्रमा गरिएको लगानीलाई अङ्कित मूल्य (Face Value) वा परत मूल्य मध्ये जुन घटी छ सोही मूल्यमा लेखाङ्कन गरिने नीति लिइएको छ।





- (आ) खण्ड (अ) बमोजिम गरिएको लगानीको अन्तिम मूल्य भन्दा परल मूल्य बढी भएमा त्यस्तो बढी रकमलाई स्थगन गरिएको खर्च (Deferred Expenditure) को रपमा लेखाङ्कन गरी सो खर्च लाई त्यस्तो लगानीको अवधि भित्र समानुपातिक आधारमा (Pro-rata Basis) मा अपलेखन गरिने नीति लिइएको छ ।
- (इ) खण्ड (अ) बमोजिम गरिएको लगानीको अङ्कित मूल्य भन्दा परल मूल्य कम भएमा त्यस्तो फरक रकमलाई लगानी अवधि भित्र समानुपातिक आधारमा लगानीबाट आयको रपमा लेखाङ्कन गरिने नीति लिइएको छ ।
- (ई) खण्ड (अ) बमोजिमका बचत पत्र वा ऋणपत्रको लेखाङ्कन गरिएको मूल्य भन्दा बजार मूल्य कम हुन गएमा त्यस्तो फरक रकम बराबर नोक्सानी व्यवस्था (Provision) गरिने नीति लिइएको छ ।

**(ख) बैंक वित्तीय संस्थाको मुद्दती निक्षेपमा लगानी लेखाङ्कन नीति :**

बैंक/वित्तीय संस्थाको मुद्दती निक्षेप वा नागरिक लगानी कोषको लगानी योजनाहरूमा गरिएको लगानीलाई साँवा रकममा लेखांकन गर्ने नीति लिइएको छ । तर त्यस्तो लगानीको म्याद समाप्ती पछि कुनै कारणवश तत्काल फिर्ता हुन नसक्ने अवस्था श्रृजना भएको खण्डमा त्यस्तो लगानी रकमको बराबर नोक्सानी व्यवस्था गरिने नीति लिइएको छ ।

**(ग) पब्लिक लिमिटेड कम्पनीको शेयरमा लगानी लेखाङ्कन नीति :**

पब्लिक लिमिटेड कम्पनीको शेयरमा गरिएको लगानीलाई परल मूल्यमा लेखाङ्कन गर्ने नीति लिइएको छ । परल मूल्य भन्दा बजार मूल्य कम भए यस्तो रकमको शत प्रतिशत व्यवस्था गर्ने नीति लिइएको छ ।

**७. सटही घटबढ समायोजन नीति :**

विदेशी मुद्रामा गरिएको कारोवारलाई नेपाल लेखामान २१ अनुसार कारोवार भएको मितिमा कायम विनिमय दर अनुरूप नेपाली मुद्रामा रपान्तरण गरिने नीति लिइएको छ ।

**८. बीमाशुल्क आम्दानी लेखाङ्कन नीति :**

कम्पनीले प्रोदभावी आधारमा (Accrual Basis) बीमाशुल्क आम्दानी लेखाङ्कन गर्ने नीति अवलम्बन गरेको छ । यदि बीमाशुल्क एकवर्ष भन्दा बढी अवधिको लागि एकमुष्ठ प्राप्त भएमा पहिलो वर्षको लागि हुन आउने बीमाशुल्क आम्दानी बाधी बाकी रहेको रकम धरौटीको रपमा राख्ने नीति लिइएको छ । माथी उल्लेख गरे बमोजिम धरौटीको रपमा राखिएको रकमबाट पछिल्ला वर्षहरूमा बीमा अवधिको समानुपातिक रपमा बीमाशुल्क आम्दानी बाधिने नीति लिइएको छ ।

(क) स्वदेशी तथा विदेशी बीमाशुल्कको आम्दानीको हकमा कम्पनीले ग्रहण गर्ने जोखिम दायित्व बराबरको बीमाशुल्कलाई कम्पनीको आयमा गणना गर्ने नीति लिइएको छ ।

**९. पुनर्बीमा कमिशन आम्दानी लेखाङ्कन नीति :**

पुनर्बीमकबाट प्राप्त कमिशन तथा मुनाफा कमिशन (Profit Commission) लाई प्रोदभावी आधारमा (accrual basis) मा लेखाङ्कन गर्ने नीति अवलम्बन गरिएको छ ।

**१०. अन्य आय लेखाङ्कन तथा बाँडफाँड नीति :**

कम्पनीले बीमाशुल्क तथा अन्य प्रत्यक्ष आम्दानी बाहेकका आम्दानी सम्बन्धमा देहाय बमोजिम गर्ने नीति लिइएको छ ।

कम्पनीको लगानीबाट प्राप्त आम्दानी लगायत बीमा समितिको वित्तीय विवरण सम्बन्धी निर्देशनको परिशिष्ट २ को अनुसूची २ बमोजिमका आम्दानीहरूलाई बाँडफाँड गर्नु पर्ने कुल आम्दानीको रूपमा लिने नीति लिइएको छ ।

**११. कर्जा लेखाङ्कन नीति :**

११.१ प्रचलित कानूनी व्यवस्था बमोजिम कम्पनीले कर्जा प्रदान गर्दा त्यस्तो कर्जा असुली हुने पर्याप्त आधार खडा गरी कर्जालाई साँवा रकममा देखाइने नीति लिइएको छ ।

११.२ निर्देशन ११.१ बमोजिम प्रदान गरिएको कर्जा निष्कृत भएमा सो कर्जा बराबर रकम व्यवस्था गरिने नीति लिइएको छ ।

**१२. व्यवस्थापन खर्च बाँडफाँड नीति :**

कम्पनीले व्यवस्थापन खर्चलाई जीवन र निर्जीवन बीमाशुल्कका आधारमा दामासाही रपमा जीवन र निर्जीवन व्यवसायको व्यवस्थापन खर्चका रपमा छुट्याएको छ । यसरी छुट्याएको व्यवस्थापन खर्चलाई कम्पनीले बीमा समितिको निर्देशन बमोजिम जम्मा व्यवस्थापन खर्चको दश प्रतिशत र नब्बे प्रतिशत रकमलाई क्रमशः नाफा नोक्सान हिसाब र आय व्यय हिसाबमा बाँडफाँड गर्ने नीति लिइएको छ ।

**१३. बीमा दाबीभुक्तानी खर्च लेखाङ्कन नीति :**

कम्पनीले दाबीको लागत गणना गर्दा बीमकले जारी गरेको बीमालेख बमोजिमको भुक्तानी गर्नु पर्ने रकम तथा सो दाबी फरकबाट



लागि कम्पनीका पदाधिकारी तथा कर्मचारीहरूले गरेका कामसँग सम्बन्धित खर्च बाहेक आवश्यक परामर्श तथा कानूनी खर्च समेत समावेश गरी पुनर्बीमा सम्झौतामा उल्लेख भए बमोजिमको खर्च लेखाङ्कन गर्ने नीति अवलम्बन गरिएको छ ।

**१४. बीमा दाबीवापत दायित्व व्यवस्था लेखाङ्कन नीति :**

बीमा दाबी वापतको फल्युटी हुन बाँकि अर्वाधि समाप्त दाबी, आंशिक अर्वाधि समाप्त दाबी तथा सम्पूर्ण मूल्य दाबीवापत बीमा नियमावली २०४९ दफा १५(घ) को प्रावधान अन्तर्गत खुद धारण दाबी रकमको ११५ प्रतिशत रकम व्यवस्था गर्ने नीति अवलम्बन गरिएको छ ।

**१५. खुद नाफा बाँडफाँड नीति :**

कम्पनीको नाफा नोक्सान हिसाबबाट आएको खुद नाफाको ५० प्रतिशत रकम बीमा समितिको निर्देशनबमोजिम प्रत्येक किसिमको बीमा क्रोषमा आय व्यय हिसाबबाट आएको बचतको अनुपातमा राखी बाँडफाँड गरिएको छ ।

**१६. कर्मचारी उपदान, विदा तथा अन्य सुविधा वापत व्यवस्था नीति :**

कर्मचारी उपदान, विदा तथा अन्य सुविधा वापत भुक्तानी गर्नुपर्ने अवकाश भुक्तानी दायित्व कर्मचारी विनियमावलीमा उल्लेख गरे बमोजिम प्रोदभावी आधारमा व्यवस्था गर्ने नीति अवलम्बन गरिएको छ ।

**१७. शंकास्पद आसामी व्यवस्था नीति :**

समयावधिको आधारमा असुल नहुने देखिएका आसामीहरूलाई संचालक समितिको स्वीकृतिमा आवश्यक नोक्सानी व्यवस्था गर्ने नीति अवलम्बन गरिएको छ ।

**१८. अपलेखन खर्च लेखाङ्कन नीति :**

सरकारी ऋणपत्रको खरिदमा भुक्तानी गरिएको प्रिमियम रकमलाई सो ऋणपत्रको भुक्तानी अर्वाधि भित्र अपलेखन गरिने नीति लिइएको छ ।

**१९. प्रति शेयर आम्दानी :**

आधारभूत प्रति शेयर आम्दानी निकाल्दा कुनै तोकिएको अर्वाधिमा शेयरधनीहरूलाई प्राप्त हुने कुल नाफा वा नोक्सानलाई सो अर्वाधिमा विद्यमान कुल शेयर संख्याले भाग गरिएको छ ।

**२०. तुलनात्मक जानकारी :**

कम्पनीको यस वर्ष र गत वर्षको सम्पूर्ण आय, व्यय, सम्पत्ति तथा दायित्वको तुलनात्मक जानकारी उल्लेख गरिएको छ ।

**२१. व्यवसाय खण्डको विवरण :**

कम्पनीले प्रयोजनमा ल्याएको विभिन्न किसिमको सेवा र शर्त सहितको पुनर्बीमा योजनालाई विभिन्न उपयुक्त व्यवसाय खण्डमा (Business Segment) राखी सोही अनुसार अलग-अलग आय व्यय हिसाब तयार गरिएको छ । शेयर पूँजी र स्थिर सम्पत्तिको हकमा सबै शेयर पूँजी र स्थिर सम्पत्तिलाई निर्जीवन व्यवसाय अन्तर्गत प्रस्तुत गरिएको छ ।

# नेपाल पुनर्बीमा कम्पनी लिमिटेड

आ.व. २०७८/०७९

अनुसूची - २६

वित्तीय विवरणसंग सम्बन्धित लेखा सम्बन्धी टिप्पणीहरू :

१. सम्भावित दायित्वहरू :
  - अ) कम्पनीको कुनै चुक्ता वा भुक्तानी हुन बाँकी रकम छैन ।
  - आ) कम्पनीले कुनै प्रत्याभूति प्रतिबद्धता गरेको छैन ।
  - इ) कम्पनीमा पुनर्बीमा अन्तर्गत भन्दा बाहेकबाट अन्य कुनै दाबी परेको छैन ।
  - ई) कम्पनीले कुनै पनि ग्यारेण्टी दिएको छैन ।
  - उ) यस वर्ष कम्पनीको अन्य कुनै दायित्व छैन ।
२. कम्पनीको सम्पत्तिमा कुनै सीमितता तथा विवादहरू आएका छैनन् ।
३. कर्जा तथा लगानीमा कुनै पनि प्रतिबद्धता गरिएको छैन ।
४. अ) खरीद गरिएको सम्पत्तिको स्वामित्व प्राप्त हुन बाँकी छैन ।  
आ) विक्री गरिएको सम्पत्तिको भुक्तानी प्राप्त हुन बाँकी छैन ।
५. कम्पनीको यस वर्षको लगानी विवरण निम्न अनुसार रहेको छ ।

क्र.सं.	विवरण	रकम (रु)
१.	सरकारी ऋणपत्र र बोनड	३००,०००,०००
२.	वाणिज्य बैंकको मूहती निक्षेप	१४,४४०,४८९,४८९
३.	विकास बैंकको मूहती निक्षेप	१,४८३,४७४,०००
४.	वाणिज्य बैंकको डिबेन्चर	१,७४९,९६३,०००
५.	फाइनान्स कम्पनीको मूहती निक्षेप	०
६.	पब्लिक कम्पनीको साधारण शेयर	४८८,९९८,९८९
७.	अन्य	६०७,३०८,२२४/२९
	कुल	१९,९७९,४४४,००२/२९

६. कम्पनीको वित्तीय विवरणमा उल्लेख गरे बमोजिमको बैंक मौज्जातको सम्बन्धित बैंकबाट समर्थन लिइएको छ ।
७. कम्पनीले गरेको लगानी प्रचलित बीमा ऐन, बीमा नियमावली तथा बीमा समितिबाट निर्देशन गरे बमोजिम कम्पनीको लगानी समितिबाट स्वीकृत व्यवस्था अनुरूप रहेको छ ।
८. कम्पनीले रकम रु. ३००,०००,००० को ऋण लिएको छ ।
९. कम्पनीले आयकर ऐन २०५८ बमोजिम कर कार्यालयलाई अनुमानित करको गणना अनुसार कर भुक्तानी गर्दै आएको छ ।
१०. कम्पनीको जीवन व्यवसायको हकमा बीमाकीय मूल्यांकन नभएको कारणले जीवन बीमा कोषमा कुनै पनि रकम छुट्याइएको छैन भने असमाप्त जोखिमबापत हाललाई खुद बीमा शुल्कको ५०% ले हून आउने रकम व्यवस्था गरिएको छ ।
११. कम्पनीको निर्जीवन बीमाको हकमा बासलातको मिति सम्ममा जनाइएका बीमा शुल्कलाई सम्बन्धित आर्थिक वर्षमा नै डेबिट नोट उठाई लेखाइकन गर्ने र सो बासलातको मिति पश्चात्का केहि Adjustments हरलाई क्रेडिट नोट माफत मिलान गरिएको छ ।
१२. अनुसूची १० को XOL Premium Expense अन्तर्गत Whole Account मा कम्पनीले रेट्रोसेसन खर्च गरेको हुनाले यस आ.व.२०७८/०७९ मा विमा शुल्कको आधारमा सो खर्चलाई विभिन्न पोर्टफोलियोमा बाँडफाँड गरिएको छ ।

१३. विविध विमाको आय व्यय हिसावमा Whole Account मा कम्पनीले स्वीकार गरेको व्यवसायको पोर्टफोलियो बाँडफाँड गर्न नसकिने हुनाले सोको आउने रकमलाई विविध विमाको आय व्यय हिसावमै लेखाङ्कन गरिएको छ ।
१४. आर्थिक वर्ष २०७८/०७९ मा कर्मचारीको लागि बोनस बापत दुई जीवन र निर्जीवन व्यवसाय गरी बोनस नियमावली २०३९ को दफा ६(१) बमोजिम दश प्रतिशतले हुन आउने कुल रकम रु. २६९,८००,२८८/- व्यवस्था गरिएको छ । साथै बोनस ऐन २०३० को दफा ५(३) अनुसार नेपाल सरकारको स्वीकृति पश्चात् मात्र सो बोनस वितरण गरिने छ ।
१५. कर्मचारी सेवा शर्त अनुसार कर्मचारीहरूलाई आवास कर्जा दिने व्यवस्था भएकोले भ्रम ऐन, २०४८ अनुसार छुट्टै आवासकोषको व्यवस्था गरिएको छैन ।

१६. स्थगन कर

नेपाल लेखायमान अनुसार ३० प्रतिशतको दरले अस्थायी फरकमा स्थगन करको हिसाब गरिएको छ ।

स्थगन कर सम्पत्ति र दायित्व शीर्षक अन्तर्गतका विषय र तिनको हिसाब निम्नानुसार छ : २०७९ आषाढ ३२ गतेसम्म

विवरण	लेखा आधार	कर आधार	फरक रकम
वितरण नगरिएको बोनस	९६,८१०,५३४/-	-	९६,८१०,५३४/-
पेन्सन तथा उपदान व्यवस्था	४,६८२,८८२/-	-	४,६८२,८८२/-
विदा बापत व्यवस्था	४,५०३,७५३/-	-	४,५०३,७५३/-
लगानी नोक्सानी बापत व्यवस्था	३२,४५८,१९३/-	-	३२,४५८,१९३/-
अन्य व्यवस्था	१०३,०३४,३०८/-	-	१०३,०३४,३०८/-
स्थिर सम्पत्ति	४१,७४६,८१५/-	३४,७२८,१३६/-	७,०१८,६७९/-
<b>जम्मा</b>			<b>२३४,४७०,९९१/-</b>
<b>स्थगन कर सम्पत्ति ३० प्रतिशत</b>			<b>७०,३४१,२९७.३/-</b>

१७. कम्पनीको बासलात बाहिर कुनै कारोबार भएको छैन ।

१८. आकस्मिक दायित्व

आकस्मिक दायित्व नभएको ।

१९. सम्बन्धित पक्षहरूसँगको कारोबार (Related Parties Transactions)

कम्पनीसँग वित्तीय स्वार्थ गाँसिएको मुख्य अधिकारीहरूमा संचालक समितिका अध्यक्ष, संचालक समितिका सदस्यहरू, प्रमुख कार्यकारी अधिकृत र एक प्रतिशत वा सोभन्दा बढी शेयर लिएका शेयरधनीहरू लगायत निजहरूको परिवारका सदस्य र सम्बन्धित संस्थाहरू समेत समावेश रहेका छन् । वीमकाको संचालक वा संचालकसँग सम्बन्धित व्यक्ति वा संस्थसँग निम्न अनुसारको कारोबार भएको छ ।

क्र.सं.	कम्पनी	रकम (रु)
१	राष्ट्रिय बीमा कम्पनी लिमिटेड	७४,६९५,९६३.९६
२	नेको इन्स्योरेन्स कम्पनी लिमिटेड	१८५,६९६,८२४.१६
३	प्रडेन्सियल इन्स्योरेन्स कम्पनी लिमिटेड	१४१,६५१,७४५.६८
४	युनाईटेड इन्स्योरेन्स कम्पनी लिमिटेड	१७६,२००,४२५.६१
५	प्रिमियर इन्स्योरेन्स कम्पनी (नेपाल) लिमिटेड	१३५,१४४,९४८.४१
६	लुम्बिनी जनरल इन्स्योरेन्स कम्पनी लिमिटेड	१५३,६०९,९२५.१२
७	नेपाल इन्स्योरेन्स कम्पनी लिमिटेड	१०६,९९३,४८३.८७
८	हिमालयन जनरल इन्स्योरेन्स कम्पनी लिमिटेड	९८,७९४,२९५.१५
९	शिखर इन्स्योरेन्स कम्पनी लिमिटेड	४८०,९७९,०४२.५२
१०	प्रभु इन्स्योरेन्स कम्पनी लिमिटेड	३२,१००,११६.००



११	एनएलजी इन्स्योरेन्स कम्पनी लिमिटेड	३४८,१५२,९४२.०६
१२	आई एम ई.इन्सुरेन्स कम्पनी लिमिटेड	१९०,६१४,९०८.००
१३	दि ओरियण्टल इन्स्योरेन्स कम्पनी लिमिटेड	७०,१६२,८८६.५४
१४	सगरमाथा इन्स्योरेन्स कम्पनी लिमिटेड	१९२,४२२,९४७.४६
१५	एभरेष्ट इन्स्योरेन्स कम्पनी लिमिटेड	१३२,२६७,०८०.६८
१६	नेशनल इन्स्योरेन्स कम्पनी लिमिटेड	२९,५१६,५७८.५९
१७	सिद्धार्थ इन्स्योरेन्स कम्पनी लिमिटेड	३०७,९४४,५६८.७६

क्र.सं.	कम्पनी	रकम (रु)
१	सूर्या लाइफ इन्स्योरेन्स कम्पनी लिमिटेड	१५,४६६,२१०.१८
२	नेपाल लाइफ इन्स्योरेन्स कम्पनी लिमिटेड	८०,५३७,०००.४१
३	लाइफ इन्स्योरेन्स कर्पोरेशन (नेपाल) लिमिटेड	१६,९८७,७४७.०३
४	नेशनल लाइफ इन्स्योरेन्स कम्पनी लिमिटेड	७,६५२,६६६.५९
५	गुरास लाइफ इन्स्योरेन्स कम्पनी लि.	५७०,०००.००
६	एसियन लाइफ इन्स्योरेन्स कम्पनी लि.	१,१३८,५००.००
७	प्राइम लाइफ इन्स्योरेन्स कम्पनी लिमिटेड	३४,२८९,५६५.७५
८	राष्ट्रिय बीमा संस्थान	२२,५४२,६७६.९१

यस आर्थिक वर्षको मसान्तसम्म विभिन्न समिति/उप-समितिहरूको बैठकमा उपस्थिति बापत संचालकहरूलाई जम्मा रु. १,१६२,०९०/- (अक्षरेपि एघार लाख चैसठ्ठी हजार नब्बे मात्र) भत्ताबापत भुक्तानी गरिएको छ। प्रमुख कार्यकारी अधिकृतलाई तलब-भत्ता बापत रु. ५,८०९,५८३/- (अक्षरेपि अन्डाउन लाख नौ हजार पाँच सय त्रियासी मात्र) भुक्तानी गरिएको छ। यसका अतिरिक्त प्रमुख कार्यकारी अधिकृतलाई गाडी सूविधा समेत प्रदान गरिएको छ।

नेपाल सरकार, अर्थ मन्त्रालयको मिति २०७३/०८/०९ मा प्राप्त पत्र (विक्षेव्य. २०७३/७४ च. नं. २५५) बमोजिम मिति २०७३/०८/१३ बाट संचालक समितिको अध्यक्ष लगायत सम्पूर्ण सदस्यहरूलाई संचालक समिति तथा अन्य सम्पूर्ण उप-समितिका उपस्थिति भए बापत रु. ३,०००/- बैठक भत्ता प्रदान गरिएको छ। प्रचलित दुर्घटना बीमालेख अन्तर्गत संचालक समितिका अध्यक्ष एवं सदस्यहरूलाई बीमाङ्क रु. २५ लाखको व्यक्तिगत दुर्घटना बीमा र स्वास्थ्य बीमालेखको सीमा भित्र रही संचालक समितिका अध्यक्ष, सदस्य र निजको आश्रित परिवारको स्वास्थ्य बीमा गरिएको छ।

## २०. अन्य

### २०.१ बोनस शेयर तथा नगद लाभांश

आ.व. २०७८/०७९ सम्मको अनुसार वितरणयोग्य मुनाफाबाट शेयरधनी महानुभावहरूलाई २०७८ आषाढ मसान्तसम्म कायम रहेको चुक्ता पूँजीको कुल ५.०० प्रतिशतले रु. ६११,६२५,०००.०० बोनस शेयर तथा नगद लाभांश प्रस्ताव गरिएको छ। बोनस शेयर ४.७५ प्रतिशतले हुन आउने रु. ५८१,०४३,७५०.०० नगद लाभांश (कर प्रयोजनको लागि) ०.२५ प्रतिशतले हुन आउने रु. ३०,५८१,२५०.०० बोनस शेयर जीवन तथा निजीवन बीमा व्यवसायमा सोको जगेडा कोष तथा शेयर प्रिमियमबाट बाँडफाँड गरिएको छ।

२०.२ कम्पनीले यस वित्तीय विवरणमा रकम रु. ३१,०८३,०२१.०० (अक्षरेपी तीन करोड दश लाख त्रियासी हजार एक्काइस मात्र) थप नोक्सानीको लागि व्यवस्था गरिएको छ।

# नेपाल पुनर्बीमा कम्पनी लिमिटेड

आ.व. २०७८/०७९

वित्तीय विवरणको अभिन्न अंगको रूपमा रहने अनुसूचीहरू

अनुसूची - २७

प्रमुख सूचकाङ्कहरू

रकम (रु.)

क्र.सं.	विवरण	सूचकांक	२०७३/७४	२०७४/७५	२०७५/७६	२०७६/७७	२०७७/७८	२०७८/७९
१	नेट वर्क	रु.	६,७२,३००,९२४	९,७०,९३०,४२०	११,२२,०२१,६६४	१३,६६३,९६९,९६	१४,६३३,४२६,०३६	१६,४३८,१२४,२०१
२	शेयर संख्या	संख्या	४०,०००,०००	४१,०००,०००	४२,०००,०००	४३,०००,०००	४४,०००,०००	४५,०००,०००
३	प्रति शेयर किताबी मूल्य	रु.	१३३.१०	१३६.४१	१३९.६२	१४१.६३	१४६.४४	१४९.६९
४	खुद नाफा	रु.	४१०,९०३,९३३	६४९,४७६,४२९	७५२,३४९,६२०	१,००९,९९९,०००	१,०७,३४४,६९१	१,४७,६४३,९३६
५	प्रति शेयर आय (EPS)	रु.	१०.२०	१९.९८	८.४९	१०.९०	४.७४	१३.४९
६	प्रति शेयर लाभांश (DPS) (बोनस शेयर तथा कर समेत)	रु.	-	-	-	-	-	-
७	प्रति शेयर बजार मूल्य (MPPS)	रु.	-	-	-	-	-	-
८	मूल्य आम्दानो अनुपात (PE Ratio)	अनुपात	-	-	-	-	-	-
९	खुद बीमाशुल्क/कुल बीमाशुल्क	प्रतिशत	८१.३१%	७६.२१%	८३.९३%	८३.२३%	८७.३०%	८६.७३%
१०	खुद नाफा/कुल बीमाशुल्क	प्रतिशत	१६.९६%	२२.४४%	१०.४८%	१३.६३%	६.२६%	१४.२१%
११	कुल बीमाशुल्क/कुल सम्पति	प्रतिशत	४६.६७%	३९.११%	४८.१९%	४०.३२%	६२.८०%	६२.६३%
१२	लगानी र कर्जाबाट आय/कुल लगानी र कर्जा	प्रतिशत	६.४०%	८.३९%	६.९७%	८.०४%	७.६२%	७.९७%
१३	पुनर्बीमा कमिशन आय/कुल पुनर्बीमाशुल्क	प्रतिशत	३४.०१%	३४.०८%	२७.९१%	३.९७%	३.३१%	१.२१%
१४	व्यवस्थापन खर्च/कुल बीमाशुल्क	प्रतिशत	१.३२%	१.३९%	१.२२%	१.१८%	०.९०%	१.१९%
१५	बीमा अभिकर्ता सम्बन्धि खर्च/कुल बीमाशुल्क	प्रतिशत	०%	-	-	-	-	-
१६	बीमा अभिकर्ता संख्या	संख्या	-	-	-	-	-	-
१७	कर्मचारी संख्या	संख्या	३०	३०	३०	३४	४४	६४
१८	कार्यालयको संख्या	संख्या	१	१	१	१	१	१
१९	कर्मचारी खर्च/व्यवस्थापन खर्च	प्रतिशत	४२.९९%	४०.६८%	४९.६४%	३९.१८%	३८.६४%	३९.४४%
२०	कर्मचारी खर्च/कर्मचारी संख्या	रु.	४,८६,९७७	७,२६,६०३	९,१८,००९	९,७६,२२९	७,९२,४७९	७,४६,३४८
२१	भुक्तानी हुन बाँकी दावी रकम/कुल दावी रकम	प्रतिशत	१०७.३४%	४६.७३%	६०.८३%	१०९.९२%	७२.४९%	४६.०७%
२२	भुक्तानी हुन बाँकी दावीको संख्या/कुल दावीको संख्या	प्रतिशत	-	-	-	-	-	-
२३	कुल कायम रहेको बीमालेखको संख्या	संख्यामा	-	-	-	-	-	-
२४	यस वर्ष नवीकरण भएको बीमालेखको संख्या/गत वर्ष कायम रहेको बीमालेखको संख्या	प्रतिशत	-	-	-	-	-	-
२५	दावी परेको बीमालेखको संख्या/कुल कायम रहेको बीमालेखको संख्या	प्रतिशत	-	-	-	-	-	-
२६	सोल्भेन्सी मार्जिन	प्रतिशत	१४.९४	२.००	२.४४	२.४७	२.८२	३.२६



# नेपाल पुनर्बीमा कम्पनी लिमिटेड

आ. व. २०७८/०७९

वित्तीय विवरणको अभिन्न अंगको रूपमा रहने अनुसूचीहरू  
अनुसूची - २८

बीमाकाको विवरण

रकम (रु. हजारमा)

क्र.सं.	बीमाको किसिम	कायम रहेको बीमा/लेखको संख्या		कायम रहेको बीमालेख अन्तर्गत जम्मा बीमाइ		पुनर्बीमकलाई जोखिम हस्तांतरण गरिएको बीमाइ		बीमकले खुद जोखिम धारण गरेको बीमाइ	
		यस वर्ष	गत वर्ष	यस वर्ष	गत वर्ष	यस वर्ष	गत वर्ष	यस वर्ष	गत वर्ष
१.	अग्नी	-	-	-	-	-	-	-	-
२.	सामुद्रिक	-	-	-	-	-	-	-	-
३.	हवाई	-	-	-	-	-	-	-	-
४.	मोटर	-	-	-	-	-	-	-	-
५.	इन्जिनियरीङ्ग	-	-	-	-	-	-	-	-
६.	विविध	-	-	-	-	-	-	-	-
७.	पशुपंखी तथा बाली	-	-	-	-	-	-	-	-
जम्मा		-	-	-	-	-	-	-	-



**INDEPENDENT AUDITORS' REPORT  
TO THE SHAREHOLDERS OF NEPAL REINSURANCE COMPANY LIMITED**

**Report on the Audit of the Financial Statements**

**Opinion**

We have audited the financial statements of Nepal Reinsurance Company Limited (the Company), which comprise the statement of financial position as at 32 Ashadh 2079 (16 July 2022), and the statement of profit or loss, statement of other comprehensive income, the statement of changes in equity, the statement of cash flows for the year then ended, and notes to the financial statements, including a summary of significant accounting policies.

In our opinion, the accompanying financial statements present fairly, in all material respects, the financial position of the Company as at 32 Ashadh 2079 (16 July 2022), and its financial performance and its cash flows for the year then ended in accordance with Nepal Financial Reporting Standards (NFRSs).

**Basis for opinion**

We conducted our audit in accordance with Nepal Standards on Auditing (NSAs). Our responsibilities under those standards are further described in the auditors' responsibilities for the audit of the financial statements section of our report. We are independent of the Company in accordance with the code of ethics for professional accountant issued by Institute of Chartered Accountants of Nepal (ICAN) together with the ethical requirements that are relevant to our audit of the financial statements under the provisions of the Companies Act, 2063 and we have fulfilled our other ethical responsibilities in accordance with these requirements and the ICAN's Code of Ethics for professional accountants. We believe that the audit evidence obtained by us is sufficient and appropriate to provide a basis for our audit opinion on the financial statements.

**Key audit matters**

Key audit matters are those matters that, in our professional judgement, were of most significance in our audit of the financial statements of the financial year ended on 32 Ashadh 2079 (16 July 2022). These matters were addressed in the context of our audit of the financial statements as a whole, and in forming our opinion thereon, and we do not provide a separate opinion on these matters. We have determined the matters described below to be the key audit matters to be communicated in our report.

<b>Key audit matters</b>	<b>How our audit addressed the key audit matter</b>
<p><b>Revenue recognition</b> (Refer Note 3(m) "Revenue" and Note 25,26,27 of the financial statements)</p> <p>The company recognizes reinsurance premium income based on the statement of Accounts or Closing Particulars received from the ceding companies.</p> <p>Net earned premium is derived after deducting ceded reinsurance premium from gross earned premium. Gross earned premium are arrived at after deducting unearned premium reserves from direct premium.</p>	<p>Our audit procedures included the following:</p> <ul style="list-style-type: none"> <li>• Tested the design implementation and operating effectiveness of key controls over Revenue Recognition.</li> <li>• Verified Premium with the Underwriting Guidelines of the Company and have performed test of controls, test of details through the policy files review and analytical review procedures on the income recognized.</li> </ul>

124, Lal Colony Marg, Lal Durbar, Kathmandu, Nepal  
Tel: +977 01 4510927, +977 01 4520026, Fax: +977 01 4513307 [pkf.trunco.com.np](http://pkf.trunco.com.np)



PKF T.R. Upadhy & Co. is a member firm of the PKF International Limited family of legally independent firms and does not accept any responsibility or liability for the actions or inactions of any individual member or correspondent firm or firms.



<p>The management considers revenue as key measure of evaluation of performance.</p>	<ul style="list-style-type: none"> <li>Tested on sample basis premium received with the treaties, Statement of Accounts and closing particulars received from the cedants to confirm the recognition of revenue in correct accounting period.</li> </ul>
<b>Claims</b>	
<p>Insurance Claim is the major area of expense for the insurance company. Total claims incurred include paid claims, outstanding claims for death and maturity.</p> <p>The provision and payment of claims was considered to be one of the areas which required significant auditor attention and was one of the matters of most significance in the financial statements as the amount of claim expense and claim payable is significant.</p>	<p>Our audit procedures included the following:</p> <ul style="list-style-type: none"> <li>Verified operational guidelines of the Company in relation to claim processing as per Claim Payment Directive of the Company as well as the regulator, Nepal Insurance Authority.</li> <li>Performed test of controls, test of details through the sample review of claim file and analytical review procedures on the outstanding claims.</li> <li>Verified the claim paid and provision on sample basis with payment proof and Preliminary Loss advice received from the Cedant companies and the same is further verified from the surveyor's report.</li> <li>Obtained independent actuarial valuation report and cross verified the IBNR figures reported in the financial statements for the claim cases which has been incurred but not reported.</li> </ul>
<b>Investment</b>	
<p>The Company's investments represents substantial portion of the assets as at 16 July 2022 which are valued in accordance with accounting policy framed as per the extent of the regulatory guidelines (Nepal Insurance Authority).</p> <p>Valuation of listed equity shares is made through Fair Value through profit and loss account (FVTPL), Fair Value through OCI (FVTOCI), amortised cost on the basis of closing price of NEPSE.</p> <p>All debts securities including Government securities have been measured at historical cost. The valuation of these investments was considered to be one of the areas which required significant auditor attention and was one of the matters of most significance in the standalone financial statements due to the materiality of the total value of investments to the financial statements.</p>	<p>Our audit procedures on Investment included the following:</p> <ul style="list-style-type: none"> <li>Tested the design, implementation and operating effectiveness of key controls over valuation process of investments.</li> <li>Assessed appropriateness of the valuation methodologies with reference to Nepal Insurance Authority along with company's own valuation policy.</li> <li>Sample checks for actively traded equity shares, debt securities, etc., are performed by us to determine the correctness of the valuation of these investments.</li> <li>For other investments, tested whether the Company has strictly complied with the policy.</li> </ul>

**Information other than the financial statements and auditors' report thereon**

The management of the Company is responsible for the other information. The other information comprises the information included in the annual report, but does not include the financial statements and our auditor's report thereon.



Our opinion on the financial statements does not cover the other information and we do not express any form of assurance conclusion thereon.

In connection with our audit of the financial statements, our responsibility is to read the other information and, in doing so, consider whether the other information is materially inconsistent with the financial statements or our knowledge obtained during the course of audit or otherwise appears to be materially misstated.

If, based on the work we have performed, we conclude that there is a material misstatement therein, we are required to report that fact. We have nothing to report in this regard.

### ***Responsibilities of management and those charged with governance for the financial statements***

The management of the Company is responsible for the preparation and fair presentation of the financial statements in accordance with NFRSs, and for such internal control as management determines is necessary to enable the preparation of financial statements that are free from material misstatement, whether due to fraud or error.

In preparing the financial statements, management is responsible for assessing the Company's ability to continue as a going concern, disclosing, as applicable, matters related to going concern and using the going concern basis of accounting unless management either intends to liquidate the Company or to cease operations, or has no realistic alternative but to do so.

Those charged with governance are responsible for overseeing the Company's financial reporting process.

### ***Auditors' responsibilities for the audit of the financial statements***

Our objectives are to obtain reasonable assurance about whether the financial statements as a whole are free from material misstatement, whether due to fraud or error, and to issue an auditor's report that includes our opinion. Reasonable assurance is a high level of assurance, but is not a guarantee that an audit conducted in accordance with NSAs will always detect a material misstatement when it exists. Misstatements can arise from fraud or error and are considered material if, individually or in the aggregate, they could reasonably be expected to influence the economic decisions of users taken on the basis of these financial statements.

As part of an audit in accordance with NSAs, we exercise professional judgement and maintain professional skepticism throughout the audit. We also:

- Identify and assess the risks of material misstatement of the financial statements, whether due to fraud or error, design and perform audit procedures responsive to those risks, and obtain audit evidence that is sufficient and appropriate to provide a basis for our opinion. The risk of not detecting a material misstatement resulting from fraud is higher than for one resulting from error, as fraud may involve collusion, forgery, intentional omissions, misrepresentations, or the override of internal control.
- Obtain an understanding of internal control relevant to the audit in order to design audit procedures that are appropriate in the circumstances, but not for the purpose of expressing an opinion on the effectiveness of the Company's internal control.
- Evaluate the appropriateness of accounting policies used and the reasonableness of accounting estimates and related disclosures made by management.
- Conclude on the appropriateness of management's use of the going concern basis of accounting and, based on the audit evidence obtained, whether a material uncertainty exists related to events or conditions that may cast significant doubt on the Company's ability to continue as a going concern. If we conclude that a material uncertainty exists, we are required



to draw attention in our auditor's report to the related disclosures in the financial statements or, if such disclosures are inadequate, to modify our opinion. Our conclusions are based on the audit evidence obtained up to the date of our auditor's report. However, future events or conditions may cause the Company to cease to continue as a going concern.

- Evaluate the overall presentation, structure and content of the financial statements, including the disclosures, and whether the financial statements represent the underlying transactions and events in a manner that achieves fair presentation.

We communicate with those charged with governance regarding, among other matters, the planned scope and timing of the audit and significant audit findings, including any significant deficiencies in internal control that we identify during our audit.

We also provide those charged with governance with a statement that we have complied with ethical requirements in accordance with the Code of Ethics for professional accountants regarding independence, and to communicate with them all relationships and other matters that may reasonably be thought to bear on our independence, and where applicable, related safeguards.

From the matters communicated with those charged with governance, we determine those matters that were of most significance in the audit of the financial statements of the current period and are therefore the key audit matters. We describe these matters in our auditor's report unless law or regulation precludes public disclosure about the matter or when, in extremely rare circumstances, we determine that a matter should not be communicated in our report because the adverse consequences of doing so would reasonably be expected to outweigh the public interest benefits of such communication.

### Report on Other Legal and Regulatory Requirements

We have obtained information and explanations asked for, which, to the best of our knowledge and belief, were necessary for the purpose of our audit. In our opinion, the statement of financial position as at 32 Ashadh 2079 (16 July 2022), the statement of profit or loss, statement of other comprehensive income, statement of changes in equity and the statement of cash flows for the year then ended including a summary of significant accounting policies have been prepared in the format prescribed by the Directives issued by Nepal Insurance Authority and in accordance with the requirements of the Companies Act, 2063 and section 23 and 24 of the Insurance Act, 2049 and are in agreement with the books of account of the Company and proper books of account as required by law have been kept by the Company.

To the best of our information and according to explanations given to us and so far appeared from our examination of the books of account of the Company necessary for the purpose of our audit:

- the Company has set aside the specified amount for insurance fund and other statutory reserves as required by Nepal Insurance Authority Financial Directives.
- the Company has set aside the amount based on the actuarial valuation report for gross insurance contract liabilities and reinsurance asset as required by Nepal Insurance Authority Financial Directives.
- the business of the Company was conducted satisfactorily in line with Nepal Insurance Authority Directives and the Company has not conducted any business other than insurance business.
- the Company has not issued any unauthorized policies and its transactions were found to be within the scope of its authority.



- we have not come across cases where Board of Directors or any employees of the Company have acted contrary to the provisions of law relating to the accounts or committed any misappropriation or caused loss or damage to the Company relating to the accounts in the Company.

*Shashi Satyal*

Shashi Satyal  
Partner



PKF T R Upadhyaya & Co.  
Chartered Accountants

Date: 30 April 2023  
Place: Kathmandu

UDIN: 230430CA00008C3jxT

# Annexure I

## Nepal Reinsurance Company Limited

Thapathali, Kathmandu  
NFRSs based Financial Statements  
Statement of Financial Position  
As At 32 Ashadh, 2079 (16th July, 2022)

Fig. in NPR

Particulars	Notes	32 Ashadh 2079	31 Ashadh 2078
<b>Assets</b>			
Intangible Assets	4	694,637	919,578
Property, Plant and Equipment	5	600,858,900	557,074,287
Investment Properties	6	-	-
Deferred Tax Assets	7	94,554,463	-
Investment in Subsidiaries	8	-	-
Investment in Associates	9	-	-
Investments	10	19,350,616,338	17,292,567,409
Loans	11	11,630,265	12,782,844
Reinsurance Assets	12	2,915,725,699	2,656,413,879
Current Tax Assets (Net)	21	151,871,305	585,986,390
Insurance Receivables	13	6,381,968,713	5,426,370,687
Other Assets	14	196,288,761	60,577,879
Other Financial Assets	15	299,647,416	250,201,611
Cash and Cash Equivalents	16	283,694,836	1,143,811,415
<b>Total Assets</b>		<b>30,287,551,331</b>	<b>27,986,705,978</b>
<b>Equity &amp; Liabilities</b>			
<b>Equity</b>			
Share Capital	(1)	11,650,000,000	10,000,000,000
Share Application Money Pending Allotment	(1)	-	-
Share Premium	(1)	113,120,868	119,837,290
Insurance Fund	(1)	3,020,920,995	2,233,939,192
Catastrophe Reserves	(1)	185,765,609	93,947,454
Retained Earnings	(1)	1,114,956,327	2,475,758,580
Compulsory Reserve Fund	(1)	-	-
<b>Other Equity</b>	(1)	<b>690,097,419</b>	<b>722,634,461</b>
<b>Total Equity</b>		<b>16,774,861,219</b>	<b>15,646,116,978</b>
<b>Liabilities</b>			
Provisions	18	467,204,146	348,516,485
Gross Insurance Contract Liabilities	19	10,620,334,697	9,815,649,691
Deferred Tax Liabilities	7	-	10,610,717
Insurance Payables	20	1,350,420,538	1,323,609,681
Current Tax Liabilities (Net)	21	-	-
Loans and Borrowings	22	300,000,000	300,000,000
Other Financial Liabilities	23	73,557,201	52,996,278
Other Liabilities	24	701,173,530	489,206,148
<b>Total Liabilities</b>		<b>13,512,690,112</b>	<b>12,340,589,001</b>
<b>Total Equity and Liabilities</b>		<b>30,287,551,331</b>	<b>27,986,705,978</b>

The accompanying notes form an integral part of these Financial Statements.

# Nepal Reinsurance Company Limited

Thapathali, Kathmandu

## Statement of Profit or Loss For The Year Ended 32 Ashadh, 2079 (For The Year Ended 16th July, 2022)

Fig. in NPR

Particulars	Notes	32 Ashadh 2079	31 Ashadh 2078
<b>Income:</b>			
Gross Earned Premiums	25	10,969,281,934	9,100,997,824
Premiums Ceded	26	(1,237,752,758)	(1,146,276,724)
<b>Net Earned Premiums</b>	27	<b>9,731,529,176</b>	<b>7,954,721,100</b>
Other Direct Income	28	342,540,856	159,560,733
Commission Income	29	16,629,469	26,928,883
Investment Income	30	1,520,872,227	1,311,040,949
Net Gains/ (Losses) on Fair Value Changes	31	-	-
Net Realised Gains/ (Losses)	32	-	-
Other Income	33	45,621,631	4,667,673
<b>Total Income</b>		<b>11,657,193,360</b>	<b>9,456,919,338</b>
<b>Expenses:</b>			
Gross Claims Paid	34	7,245,514,746	5,499,951,595
Claims Ceded	35	(1,169,383,962)	(221,478,521)
Gross Change in Contract Liabilities	(1)	(590,283,129)	915,402,511
Change in Contract Liabilities Ceded to Reinsurers	(1)	(125,603,508)	(496,341,137)
<b>Net Claims Paid</b>		<b>5,360,244,147</b>	<b>5,697,534,448</b>
Other Direct Expenses	37	593,649,543	218,897,703
Commission Expenses	38	3,032,164,054	2,579,290,096
Service Fees	39	109,927,890	92,902,213
Employee Benefits Expenses	40	329,530,198	137,309,103
Depreciation and Amortization Expenses	41	11,716,139	5,493,241
Impairment Losses	42	-	-
Other Expenses	43	56,762,200	106,941,216
Finance Cost	44	23,980,023	13,612,110
<b>Total Expenses</b>		<b>9,517,974,193</b>	<b>8,851,980,130</b>
<b>Net Profit/(Loss) For The Year Before Share of Net Profits of Associates Accounted for Using Equity Method and Tax</b>		<b>2,139,219,167</b>	<b>604,939,208</b>
Income Tax Expense	45	655,337,972	203,860,401
<b>Net Profit/(Loss) For The Year Before Share of Net Profits of Associates Accounted for Using Equity Method</b>		<b>1,483,881,194</b>	<b>401,078,808</b>
Share of Net Profit of Associates accounted using Equity Method		-	-
<b>Net Profit/ (Loss) For The Year</b>		<b>1,483,881,194</b>	<b>401,078,808</b>
<b>Earning Per Share</b>	<b>51</b>		
Basic EPS		12.74	4.01
Diluted EPS		12.74	4.01

The accompanying notes form an integral part of these Financial Statements.



# Nepal Reinsurance Company Limited

Thapathali, Kathmandu

## Statement of Comprehensive Income

For The Year Ended 32 Ashadh, 2079

(For The Year Ended 16th July, 2022)

Fig. in NPR

Particulars	32 Ashadh 2079	31 Ashadh 2078
Net Profit/ (Loss) For The Year	1,483,881,194	401,078,808
Other Comprehensive Income		
<b>a) Items that are or may be Reclassified to Profit or Loss</b>		
Changes in Fair Value of FVOCI Debt Instruments	-	-
Cash Flow Hedge - Effective Portion of Changes in Fair Value	-	-
Exchange differences on translation of Foreign Operation	-	-
Share of other comprehensive income of associates accounted for using the equity method	-	-
Income Tax Relating to Above Items	-	-
Reclassified to Profit or Loss	-	-
<b>b) Items that will not be Reclassified to Profit or Loss</b>		
Changes in fair value of FVOCI Equity Instruments	(144,969,200)	375,971,033
Revaluation of Property, Plant and Equipment/ Intangible Assets	-	26,358,895
Remeasurement of Post-Employment Benefit Obligations	826,062	2,192,157
Share of other comprehensive income of associates accounted for using the equity method	-	-
Income Tax Relating to Above Items	45,722,607	(119,105,696)
<b>Total Other Comprehensive Income For the Year, Net of Tax</b>	<b>(98,420,531)</b>	<b>285,416,390</b>
<b>Total Comprehensive Income For the Year, Net of Tax</b>	<b>1,385,460,664</b>	<b>686,495,198</b>

The accompanying notes form an integral part of these Financial Statements.

# Nepal Reinsurance Company Limited

Thapathali, Kathmandu

## Statement of Cash Flows For The Year Ended 32 Ashadh, 2079 (For The Year Ended 16th July, 2022)

Fig. in NPR

Particulars	32 Ashadh 2079	31 Ashadh 2078
<b>Cash Flow From Operating Activities:</b>		
Cash Received		
Gross Premium Received	11,408,652,043	9,505,986,830
Commission Received	16,629,469	26,928,883
Claim Recovery Received from Reinsurers	1,169,383,962	221,478,521
Realised Foreign Exchange Income other than on Cash and Cash Equivalents	38,995,770	996,001
Others (to be specified)	-	-
Other Incomes	150,020,496	141,325,322
Cash Paid		
Gross Claims Paid	(7,245,514,746)	(5,499,951,595)
Reinsurance Premium Paid	(1,344,650,213)	(575,124,589)
Commission Paid	(3,032,164,054)	(2,579,290,096)
Service Fees Paid	(109,927,890)	(92,902,213)
Employee Benefits Expenses Paid	(241,099,496)	(161,117,391)
Other Expenses Paid	(423,119,365)	(160,702,698)
Others (to be specified)	-	-
Income Tax Paid	(280,665,459)	(190,052,035)
<b>Net Cash Flow From Operating Activities [1]</b>	<b>106,540,517</b>	<b>637,574,940</b>
<b>Cash Flow From Investing Activities</b>		
Acquisitions of Intangible Assets	(186,450)	(100,000)
Proceeds From Sale of Intangible Assets	-	-
Acquisitions of Investment Properties	-	-
Proceeds From Sale of Investment Properties	-	-
Rental Income Received	-	-
Acquisitions of Property, Plant & Equipment	(22,371,148)	(913,128)
Proceeds From Sale of Property, Plant & Equipment	-	-
Payment for acquisition of Subsidiaries/ Investment in Subsidiaries	-	-
Investment in Associates	-	-
Receipts from Sale of Investments in Subsidiaries	-	-
Receipts from Sale of Investments in Associates	-	-
Purchase of Equity Instruments	21,456,461	(238,296,397)
Proceeds from Sale of Equity Instruments	-	-
Purchase of Mutual Funds	-	-
Proceeds from Sale of Mutual Funds	-	-
Purchase of Preference Shares	-	-
Proceeds from Sale of Preference Shares	-	-
Purchase of Debentures	(180,410,000)	(264,286,000)
Proceeds from Sale of Debentures	-	-
Purchase of Bonds	-	-
Proceeds from Sale of Bonds	-	-



Particulars	32 Ashadh 2079	31 Ashadh 2078
Investments in Deposits	(2,044,064,589)	(990,000,000)
Maturity of Deposits	-	-
Proceeds from Finance Lease	-	-
Loans and Receivables Paid	1,152,579	(1,802,453)
Proceeds from Loans and Receivables	-	-
Interest Income Received	1,532,320,257	1,313,248,817
Dividend Received	2,541,505	4,392,430
Others (to be specified)	-	-
<b>Total Cash Flow From Investing Activities [2]</b>	<b>(689,561,386)</b>	<b>(177,756,730)</b>
<b>Cash Flow From Financing Activities</b>		
Interest Paid	(20,379,288)	(13,612,110)
Proceeds from borrowings	-	300,000,000
Repayment of borrowings	-	-
Payment of Finance Lease	-	-
Proceeds From Issue of Share Capital	-	-
Share Issuance Cost Paid	(6,716,422)	(450,000)
Dividend Paid	(250,000,000)	-
Dividend Distribution Tax Paid	-	-
Others (to be specified)	-	-
<b>Total Cash Flow From Financing Activities [3]</b>	<b>(277,095,710)</b>	<b>285,937,890</b>
<b>Net Increase/(Decrease) In Cash &amp; Cash Equivalents [1+2+3]</b>	<b>(860,116,578)</b>	<b>745,756,100</b>
Cash & Cash Equivalents At Beginning of The Year/Period	1,143,811,415	398,055,328
Effect of Exchange Rate Changes on Cash and Cash Equivalents	-	-
<b>Cash &amp; Cash Equivalents At End of The Year/Period</b>	<b>283,694,837</b>	<b>1,143,811,428</b>
<b>Components of Cash &amp; Cash Equivalents</b>		
Cash In Hand	-	-
Cheques In Hand	-	-
Term Deposit with Banks (with initial maturity upto 3 months)	-	-
<b>Balance With Banks</b>	<b>283,694,836</b>	<b>1,143,811,415</b>

The accompanying notes form an integral part of these Financial Statements.

# Nepal Reinsurance Company Limited

Thapathali, Kathmandu

## Statement of Changes in Equity

For The Year Ended 32 Ashadh, 2079, (For The Year Ended 16th July, 2022)

FY 2077-78

Fig. in NPR

Particulars	Share Capital	Preference Shares	Share Application Money Pending Allotment	Share Premium	Retained Earnings	Capital Reserves	Insurance Fund	Regulatory Reserves	Fair Value Reserves	Accrued Revenues	Revaluation Revenues	Cash Flow Hedge Reserves	Contingible Reserves	Compulsory Reserve Fund	Insurance Pool Revenues	Deferred Tax Reserves	Corporate Social Responsibility fund	Total
Balance as at 1 Shrawan 2077	10,000,000,000	-	-	120,287,200	1,970,041,324	14,006,140	1,971,815,980	120,653,314	14,006,140	331,777	131,130,455	-	930,454,522	-	118,207,565	24,309,708	-	14,960,071,180
Prior period adjustment	-	-	-	-	-	-	-	-	-	-	-	-	-	-	-	-	-	-
Restated balance at 1 Shrawan 2077	10,000,000,000	-	-	120,287,200	1,970,041,324	14,006,140	1,971,815,980	120,653,314	14,006,140	331,777	131,130,455	-	930,454,522	-	118,207,565	24,309,708	-	14,960,071,180
Profit/(Loss) for the year	-	-	-	-	80,078,828	-	-	-	-	-	-	-	-	-	-	-	-	80,078,828
Other Comprehensive Income for the Year, Net of Tax	-	-	-	-	-	-	-	-	-	-	-	-	-	-	-	-	-	-
i) Changes in Fair Value of FVOCI Debt Instruments	-	-	-	-	-	-	-	-	-	-	-	-	-	-	-	-	-	-
ii) Gains/(Losses) on Cash Flow Hedge	-	-	-	-	-	-	-	-	-	-	-	-	-	-	-	-	-	-
iii) Exchange Differences in translation of Foreign Operation	-	-	-	-	-	-	-	-	-	-	-	-	-	-	-	-	-	-
iv) Changes in fair value of FVOCI Equity Instruments	-	-	-	-	765,005,455	-	-	-	-	-	-	-	-	-	-	-	-	765,005,455
v) Revaluation of Property, Plant and Equipment/ Intangible Assets	-	-	-	-	14,461,127	-	-	-	-	-	-	-	-	-	-	-	-	14,461,127
vi) Measurement of Post Employment Benefits Obligations	-	-	-	-	1,514,110	-	-	-	-	-	-	-	-	-	-	-	-	1,514,110
Transfer to Reserves/Funds	-	-	-	-	(150,084,529)	-	275,078,612	-	315,571,003	2,131,157	26,244,895	-	(48,307,668)	-	(14,100,798)	-	-	-
Transfer of Deferred Tax Reserves	-	-	-	-	24,309,708	-	-	-	-	-	-	-	-	-	-	-	-	-
Transfer of Excess/short on Revaluation of Property, Plant and Equipment	-	-	-	-	-	-	-	-	-	-	-	-	-	-	-	-	-	-
Transfer on Disposal of Property, Plant and Equipment	-	-	-	-	-	-	-	-	-	-	-	-	-	-	-	-	-	-
Transfer on Dispose of Equity Instruments Measured at FVOCI	-	-	-	-	-	-	-	-	-	-	-	-	-	-	-	-	-	-
Share Issuance Costs	-	-	-	(802,000)	-	-	-	-	-	-	-	-	-	-	-	-	-	(802,000)
Contribution by/ Distribution to the owners of the Company	-	-	-	-	-	-	-	-	-	-	-	-	-	-	-	-	-	-
ii) Bonus Share Issued	-	-	-	-	-	-	-	-	-	-	-	-	-	-	-	-	-	-
iii) Share Issue	-	-	-	-	-	-	-	-	-	-	-	-	-	-	-	-	-	-
iv) Cash Dividend	-	-	-	-	-	-	-	-	-	-	-	-	-	-	-	-	-	-
v) Dividend Distribution Tax	-	-	-	-	-	-	-	-	-	-	-	-	-	-	-	-	-	-
vi) Others (To be specified)	-	-	-	-	-	-	-	-	-	-	-	-	-	-	-	-	-	-
Balance as at 31 Ashadh 2078	10,000,000,000	-	-	119,577,200	2,475,215,180	120,453,714	1,231,894,191	120,453,714	131,105,863	2,515,934	161,485,100	-	81,542,654	-	118,207,565	(0)	-	15,646,116,978



Particulars	Share Capital	Preference Shares	Share Application Money Pending Allotment	Share Premium	Retained Earnings	Capital Reserves	Insurance Fund	Regulatory Reserves	Fair Value Reserves	Actual Reserves	Revaluation Reserves	Cash Flow Hedge Reserves	Catastrophe Reserves	Company Reserves Fund	Income Pool Reserves	Deferred Tax Reserves	Corporate Social Responsibility Fund	Total
Balance as at 1 Shrawan 2078	10,000,000,000	-	-	119,837,299	2,475,758,340	-	2,113,339,352	120,455,814	331,865,883	2,515,524	161,485,210	-	35,547,654	-	118,207,505	(0)	-	15,646,118,978
Prior period adjustment	-	-	-	-	-	-	-	-	-	-	-	-	-	-	-	-	-	-
Restated balance at 1 Shrawan 2078	10,000,000,000	-	-	119,837,299	2,475,758,340	-	2,113,339,352	120,455,814	331,865,883	2,515,524	161,485,210	-	35,547,654	-	118,207,505	(0)	-	15,646,118,978
Profit/(Loss) For the Year	-	-	-	-	1,483,881,354	-	-	-	-	-	-	-	-	-	-	-	-	1,483,881,354
Other Comprehensive Income for the Year, Net of Tax	-	-	-	-	-	-	-	-	-	-	-	-	-	-	-	-	-	-
(i) Changes in Fair Value of FVOCI Debt Instruments	-	-	-	-	-	-	-	-	-	-	-	-	-	-	-	-	-	-
(ii) Gain/(Loss) on Cash Flow Hedge	-	-	-	-	-	-	-	-	-	-	-	-	-	-	-	-	-	-
(iii) Exchange Differences on Translation of Foreign Operation	-	-	-	-	-	-	-	-	-	-	-	-	-	-	-	-	-	-
(iv) Changes in Fair Value of FVOCI Equity Instruments	-	-	-	-	(90,304,734)	-	-	-	(144,969,200)	855,062	-	-	21,818,155	-	-	-	17,011,434	(90,304,734)
(v) Revaluation of Property, Plant and Equipment/ Intangible Assets	-	-	-	-	-	-	-	-	-	-	-	-	-	-	-	-	-	-
(vi) Remeasurement of Post-Employment Benefit Obligations	-	-	-	-	571,245	-	-	-	-	-	-	-	-	-	-	-	-	571,245
Transfer to Reserve/ Funds	-	-	-	-	(791,208,454)	-	786,881,893	-	(144,969,200)	855,062	-	-	-	-	-	-	-	(791,208,454)
Transfer of Deferred Tax Reserves	-	-	-	-	(94,559,463)	-	-	-	-	-	-	-	-	-	-	94,559,463	-	(94,559,463)
Transfer of Recognition on Revaluation of Property, Plant and Equipment	-	-	-	-	-	-	-	-	-	-	-	-	-	-	-	-	-	-
Transfer on Disposal of Property, Plant and Equipment	-	-	-	-	-	-	-	-	-	-	-	-	-	-	-	-	-	-
Transfer on Disposal of Equity Instruments Measured at FVOCI	-	-	-	-	-	-	-	-	-	-	-	-	-	-	-	-	-	-
Share Issuance Costs	-	-	-	87,164,421	-	-	-	-	-	-	-	-	-	-	-	-	-	87,164,421
Contribution by/ Distribution to the owners of the Company	-	-	-	-	1,139,000,000	-	-	-	-	-	-	-	-	-	-	-	-	1,139,000,000
(i) Bonus Share Issued	-	-	-	-	-	-	-	-	-	-	-	-	-	-	-	-	-	-
(ii) Share Issue	-	-	-	-	-	-	-	-	-	-	-	-	-	-	-	-	-	-
(iii) Cash Dividend	-	-	-	-	(250,000,000)	-	-	-	-	-	-	-	-	-	-	-	-	(250,000,000)
(iv) Dividend Distribution Tax	-	-	-	-	-	-	-	-	-	-	-	-	-	-	-	-	-	-
(v) Others (To be specified)	-	-	-	-	-	-	-	-	-	-	-	-	-	-	-	-	-	-
Balance as at 32 Ashadh 2079	10,000,000,000	-	-	119,120,889	1,114,955,117	-	1,026,527,655	120,455,814	186,599,667	1,341,926	161,485,210	-	185,765,209	-	118,207,505	94,559,463	17,011,434	16,774,861,220

The accompanying notes form an integral part of these Financial Statements.

# Nepal Reinsurance Company Limited

Thapathali, Kathmandu

Notes to the Financial Statements for the year ended 32 Ashadh, 2079 (16th July, 2022)

## 1. General Information

Nepal Re-Insurance Company Limited (herein after referred to as the 'Company') was incorporated on 21st Kartik 2071 (7th Nov 2014) and operated as re-insurance company after obtaining license on 4th Poush 2072 (19th December 2015) under the Insurance Act 2049. The registered office of the Company is located at LS Building, Ward No. 11, Thapathali, Kathmandu Nepal. The Company's shares are listed on Nepal Stock Exchange (date of listing 28th Jestha 2077 (10th June 2020)).

The financial statements are approved for issue by the Company's Board of Directors on 17th Baisakh 2080 (30th April 2023)

## 2. Basis of Preparation

### (A) Statement of Compliance

The Financial Statements have been prepared in accordance with the Nepal Financial Reporting Standards (NFRS) issued by the Nepal Accounting Standards Board (ASB), as per the provisions of The Nepal Chartered Accountants Act, 1997. These confirm, in material respect, to NFRS as issued by the Nepal Accounting Standards Board. The Financial Statements have been prepared on a going concern basis. The term NFRS, includes all the standards and the related interpretations which are consistently used.

### (B) Basis of Measurement

The Financial Statements have been prepared on the historical cost basis except for following Assets & Liabilities which have been measured at Fair Value amount:

- i. Certain Financial Assets & Liabilities which are required to be measured at fair value
- ii. Defined Employee Benefits
- iii. Insurance Contract Liabilities which are required to be determined using actuarial valuation for Liability Adequacy Test (LAT).

Historical cost is generally Fair Value of the consideration given in exchange for goods & services. Fair value is the price that would be received to sell an asset or paid to transfer a liability in an orderly transaction between market participants at the measurement date, regardless of whether that price is directly observable or estimated using another valuation technique.

In addition, for Financial Reporting purposes, Fair Value measurements are categorized into Level 1, or 2, or 3 based on the degree to which the inputs to the Fair Value measurements are observable & the significance of the inputs to the Fair Value measurement in its entirety, which are described as follows:

- Level 1 - Inputs are quoted prices (unadjusted) in active markets for identical Assets or Liabilities that the entity can access at the measurement date;
- Level 2 - Inputs are inputs, other than quoted prices included within Level 1, that are observable for the Asset or Liability, either directly or indirectly; and
- Level 3 - Inputs are unobservable inputs for the Asset or Liability.

### (C) Use of Estimates

The preparation of these Financial Statements in conformity with NFRS requires management to make estimates, judgements and assumptions. These estimates, judgements and assumptions affect the reported balances of Assets & Liabilities, disclosures relating to Contingent Liabilities as at the date



of the Financial Statements and the reported amounts of Income & Expenses for the years presented. Actual results may differ from these estimates. Estimates and underlying assumptions are reviewed on an ongoing basis. Changes in estimates are reflected in the Financial Statements in the period in which changes are made and, if material, their effects are disclosed in the Notes to the financial statements.

**(d) Functional and Presentation Currency**

These Financial Statements are presented in Nepalese Rupees (NPR) which is the Company's functional currency. All financial information presented in NPR has been rounded to the nearest rupee except where indicated otherwise.

**(e) Going Concern**

The financial statements are prepared on a going concern basis. The Board of Directors have considered a wide range of information relating to present and future conditions, including future projections of profitability, cash flows and capital resources while assessing the going concern basis. Furthermore, Board is not aware of any material uncertainties that may cast significant doubt upon Company's ability to continue as a going concern and they do not intend either to liquidate or to cease operations of it.

**(f) Changes in Accounting Policies**

Accounting policies are the specific principles, bases, conventions, rules and practices applied by the Company in preparing and presenting financial statements. The Company is permitted to change an accounting policy only if the change is required by a standard or interpretation; or results in the financial statements providing reliable and more relevant information about the effects of transactions, other events or conditions on the entity's financial position, financial performance, or cash flows.

**(g) Carve-outs**

No carve-outs have been used in preparing the financial statements.

**3. Significant Accounting Policies**

This note provides a list of the significant policies adopted in the preparation of these Financial Statements.

**(a) Property, Plant and Equipment (PPE)**

**i) Recognition**

Freehold land is carried at revalued amount and other items of property, plant and equipment are stated at cost of acquisition or construction less accumulated depreciation when, it is probable that future economic benefits associated with the item will flow to the Company and it can be used for more than one year and the cost can be measured reliably. Subsequent costs are included in the asset's carrying amount or recognised as a separate asset, as appropriate, only when it meets the recognition criteria as mentioned above. The carrying amount of any component accounted for as a separate asset is derecognised when replaced. All other repairs and maintenance are charged to profit or loss during the reporting period in which they are incurred.

**ii) Revaluation**

After recognition as an asset, lands and buildings whose fair value can be measured reliably, have been carried at revalued amount at the date of revaluation less any subsequent accumulated depreciation and subsequent accumulated impairment losses. Valuations are being performed to ensure that the fair value of a revalued asset does not materially differ from its carrying amount as at the reporting date. Valuation of the land and buildings are undertaken by professionally qualified valuers. "An increase in the carrying amount as a result of revaluation, is recognised in other comprehensive income and accumulated in equity under the heading of revaluation reserve. However, the increase is recognised in profit or loss to the extent that it reverses a

revaluation decrease of the same asset previously recognised in profit and loss. A decrease in the carrying amount as a result of revaluation, is recognised in profit or loss. However, the decrease is recognised in other comprehensive income to the extent of any credit balance existing in the revaluation surplus in respect of that asset.

Additionally, accumulated depreciation as at the revaluation date is eliminated against the gross carrying amount of the asset and the net amount is restated to the revalued amount of the asset. Upon disposal, any revaluation reserve relating to the particular asset being sold is transferred directly to retained earnings.

Difference between depreciation on the revalued carrying amount of the asset and depreciation based on the asset's original cost is transferred to retained earnings.

### iii) Depreciation

Depreciation on Property, Plant and Equipment other than Freehold Land i.e. the Company's Freehold Building, Plant & Machinery, Vehicles & Other Assets is provided on "Straight Line Method (SLM)" based on Useful Life estimated by technical expert of the management.

The Assets Useful Life/ Rate of Depreciation and Residual Values are reviewed at the Reporting date and the effect of any changes in estimates are accounted for on a prospective basis.

Useful Life of Property, Plant and Equipment based on SLM is categorised as stated below:

List of Asset Categories	"Useful Life (In Years) for SLM"
Land	Not Applicable
Buildings	
- Compound Wall	15
Leasehold Improvement	Earlier of Lease Period or 5 years
Furniture & Fixtures	
- Furniture and Fixtures-Wooden	7
- Furniture & fixtures- Steel, Aluminum	5
- Others	7
Computers and IT Equipments	5
Office Equipment	5
Vehicles	
- Car, Jeep, Bus, Motorcycle	10
- Tricycle, Cycle & others	5

### iv) Derecognition

An item of Property, Plant and Equipment is derecognized upon disposal or when no Future Economic Benefits are expected to arise from the continued use of the Asset. Any Gain or Loss arising on the disposal or retirement of an item of Property, Plant and Equipment is determined as the difference between the sales proceeds and the carrying amount of the Asset and is recognized in the Statement of Profit or Loss.

### v) Impairment

Assets are tested for impairment whenever events or changes in circumstances indicate that the carrying amount may not be recoverable. An impairment loss is recognized for the amount by which the Asset's carrying amount exceeds its recoverable amount. The recoverable amount is higher of an asset's fair value less cost of disposal and value in use. Value in use is based on the estimated future cash flows, discounted to their present value using pre-tax discount rate that

reflects current market assessments of the time value of money and risk specific to the assets. Assets that suffer an impairment are reviewed for possible reversal of the impairment at the end of each reporting period. In case of such reversal, the carrying amount of the asset is increased so as not to exceed the carrying amount that would have been determined had there been no impairment loss.

#### vi) Capital Work-In-Progress

These are expenses of capital nature directly incurred in the construction of buildings, major plant and machinery and system development which are to be capitalized. Capital Work in Progress would be transferred to the relevant asset when it is available for use. Capital Work in Progress is stated at cost less any accumulated impairment losses.

### (b) Intangible Assets

#### i) Recognition

Intangible assets acquired separately are measured on initial recognition at cost. Following initial recognition, intangible assets are carried at cost less any accumulated amortization and any accumulated impairment losses. Internally generated intangibles, excluding capitalized development costs, are not capitalized and the related expenditure is reflected in statement of profit or loss in the year in which the expenditure is incurred.

Subsequent expenditure on intangible assets is capitalized only when it increases the future economic benefits embodied in the specific asset to which it relates. All other expenditure is expensed as incurred.

#### ii) Amortization

The useful lives of intangible assets are assessed to be either finite or indefinite. An intangible asset shall be regarded as having an indefinite useful life when, based on an analysis of all of the relevant factors, there is no foreseeable limit to the period over which the asset is expected generate net cash inflow for the entity.

Amortisation is recognised in income statement on straight line method over the estimated useful life of the intangible assets from the date that it is available for use since this most closely reflects the expected pattern of consumption of the future economic benefits embodied in the asset. The amortisation period and the amortisation method for an intangible asset with a finite useful life are reviewed at least at each financial year end. Changes in the expected useful life or the expected pattern of consumption of future economic benefits embodied in the asset are considered to modify the amortisation period or method, as appropriate, and are treated as changes in accounting estimates. The amortisation expense on intangible assets with finite lives is recognised in the statement of profit or loss.

Useful Life of Intangible Assets based on SLM is categorised as stated below:

List of Asset Categories	"Useful Life(In Years) for SLM"
Softwares	5
Licences	Licence Period
Website	10

#### iii) Derecognition

An Intangible Asset is derecognised when no Future Economic Benefits are expected to arise from the continued use of the Asset. Any Gain or Loss arising on the derecognition is determined as the difference between the sales proceeds and the carrying amount of the Asset and is recognized in

the Statement of Profit or Loss.

#### **iv) Impairment of Assets**

The Company assesses at each reporting date as to whether there is any indication that Intangible Assets may be impaired. If any such indication exists, the recoverable amount of an asset is estimated to determine the extent of impairment, if any. An impairment loss is recognised in the Statement of Profit or Loss to the extent, asset's carrying amount exceeds its recoverable amount. The recoverable amount is higher of an asset's fair value less cost of disposal and value in use. Value in use is based on the estimated future cash flows, discounted to their present value using pre-tax discount rate that reflects current market assessments of the time value of money and risk specific to the assets.

### **(c) Investment Properties**

#### **Cost Model:**

Property that is held for rental income or for capital appreciation or both, is classified as investment property. Investment properties are measured initially at cost, including related transaction cost. It is subsequently carried at cost less accumulated depreciation. Subsequent expenditure is capitalised to the asset's carrying amount only when it is probable that future economic benefits associated with the expenditure will flow to the Company and the cost can be measured reliably. All other repairs and maintenance costs are expensed when incurred.

Land is carried at historical cost, however, buildings are depreciated over their estimated useful lives as mentioned above." Investment properties are derecognised either when they have been disposed of, or when the investment property is permanently withdrawn from use and no future economic benefit is expected from its disposal. Any gains or losses on the retirement or disposal of an investment property are recognised in the statement of profit or loss in the year of retirement or disposal.

Transfers are made to (or from) investment property only when there is a change in use. For a transfer from investment property to PPE, the deemed cost for subsequent accounting is the fair value at the date of change in use. If PPE becomes an investment property, the Company accounts for such property in accordance with the policy stated under PPE up to the date of change in use.

### **(d) Cash & Cash Equivalent**

For the purpose of presentation in the Statement of Cash Flows, Cash & Cash Equivalents includes Cash In Hand, Bank Balances and short term deposits with a maturity of three months or less.

### **(e) Financial Assets**

#### **i) Initial Recognition & Measurement**

Financial Assets are recognized when, and only when, the Company becomes a party to the contractual provisions of the Financial Instrument. The Company determines the classification of its Financial Assets at initial recognition. When Financial Assets are recognized initially, they are measured at Fair Value, plus, in the case of Financial Assets not at fair value through profit or loss, transaction costs that are attributable to the acquisition of the Financial Asset. Transaction costs of Financial Assets carried at Fair Value through Profit or Loss are expensed in the Statement of Profit or Loss.

#### **ii) Subsequent Measurement**

##### **a) Financial Assets carried at Amortized Cost (AC)**

A Financial Asset is measured at amortized cost if it is held within a business model whose objective



is to hold the asset in order to collect contractual cash flows and the contractual terms of the Financial Asset give rise on specified dates to cash flows that are solely payments of principal and interest on the principal amount outstanding. Interest income in these financial assets is measured using effective interest rate method.

**b) Financial Assets at Fair Value through Other Comprehensive Income (FVTOCI)**

A Financial Asset is measured at FVTOCI if it is held within a business model whose objective is achieved by both collecting contractual cash flows and selling Financial Assets and the contractual terms of the Financial Asset give rise on specified dates to cash flows that are solely payments of principal and interest on the principal amount outstanding. These financial assets are measured at fair value and changes are taken to statement of other comprehensive income.

**c) Financial Assets at Fair Value through Profit or Loss (FVTPL)**

A Financial Asset which is not classified in any of the above categories are measured at FVTPL. These financial assets are measured at fair value and changes are taken to statement of profit or loss.

**iii) De-Recognition**

A Financial Asset is derecognized only when the Company has transferred the rights to receive cash flows from the Financial Asset. Where the Company has transferred an Asset, the Company evaluates whether it has transferred substantially all risks and rewards of ownership of the Financial Asset. In such cases, the Financial Asset is derecognized. Where the Company has not transferred substantially all risks and rewards of ownership of the Financial Asset, the Financial Asset is not derecognized. Where the Company retains control of the Financial Asset, the Asset is continued to be recognized to the extent of continuing involvement in the Financial Asset.

**iv) Impairment of Financial Assets**

The Company assesses at each reporting date whether there is objective evidence that a financial asset or group of financial assets is impaired. A financial asset or a group of financial assets is deemed to be impaired if, there is objective evidence of impairment as a result of one or more events that has occurred since the initial recognition of the asset (an incurred 'loss event') and that loss event has an impact on the estimated future cash flows of the financial asset or the group of financial assets that can be reliably estimated. Evidence of impairment may include indications that a financial asset or a group of financial assets is experiencing significant financial difficulty, default or delinquency in interest or principal payments, the probability that they will enter bankruptcy or other financial reorganization and observable data indicating that there is a measurable decrease in the estimated future cash flows, such as changes in arrears or economic conditions that correlate with defaults.

Expected Credit Loss for Impairment of Financial Assets is applicable after implementation of NFRS 9

In accordance with NFRS 9 "Financial Instrument", the Company uses 'Expected Credit Loss' (ECL) Model, for evaluating impairment of Financial Assets other than those measured at Fair Value through Profit or Loss (FVTPL).

Expected Credit Losses are measured through a loss allowance at an amount equal to: The 12-months Expected Credit Losses (Expected Credit Losses that result from those default events on the Financial Instrument that are possible within 12 months after the reporting date); or Full Lifetime Expected Credit Losses (Expected Credit Losses that result from all possible default events over the life of the Financial Instrument)

For other assets, the Company uses 12 months Expected Credit Losses to provide for impairment loss where there is no significant increase in credit risk. If there is significant increase in credit risk

Full Lifetime ECL is used.

#### (f) Financial Liabilities

##### i) Initial Recognition & Measurement

Financial Liabilities are recognized when, and only when, the Company becomes a party to the contractual provisions of the Financial Instrument. The Company determines the classification of its Financial Liabilities at initial recognition.

All Financial Liabilities are recognized initially at Fair Value, plus, in the case of Financial Liabilities not at fair value through profit or loss, transaction costs that are attributable to the issue of the Financial Liability.

##### ii) Subsequent Measurement

After initial recognition, Financial Liabilities are subsequently measured at amortized cost using the Effective Interest Method.

For trade and other payables maturing within one year from the date of Statement of Financial Position, the carrying amounts approximate Fair value due to short maturity of these instruments.

##### iii) De-Recognition

A Financial Liability is de-recognized when the obligation under the liability is discharged or cancelled or expires. When an existing Financial Liability is replaced by another from the same lender on substantially different terms, or the terms of an existing liability are substantially modified, such an exchange or modification is treated as a de-recognition of the original liability and the recognition of a new liability, and the difference in the respective carrying amounts is recognized in the Statement of Profit or Loss.

#### (g) Offsetting Financial Instruments

Financial assets and liabilities are offset and the net amount is reported in the Statement of Financial Position where there is legally enforceable right to offset the recognised amounts and there is an intention to settle on a net basis or realise the asset and settle the liability simultaneously. The legally enforceable right must not be contingent on future events and must be enforceable in the normal course of business and in the event of default, insolvency or bankruptcy of the group or the counterparty.

#### (h) Reinsurance Assets

Reinsurance assets are the assets which are created against insurance contract liabilities of the amount which are recoverable from the reinsurer. These assets are created for the reinsurer's share of insurance contract liabilities.

A reinsurance asset is impaired if there is objective evidence, as a result of an event that occurred after the initial recognition of the reinsurance asset, that the Company may not receive all amounts due to it under the terms of the contract, and the event has a reliably measurable impact on the amount that the company will receive from the re-insurer. If a reinsurance asset is impaired, the company reduces the carrying amount accordingly and is recognized in statement of profit or loss.

#### (i) Share Capital

Financial Instruments issued by the Company are classified as Equity only to the extent that they do not meet the definition of a Financial Liability or Financial Asset.

#### (j) Reserves and Funds

- i) **Share Premium:** If the Company issues share capital at premium it receives extra amount



other than share capital such amount is transferred to share premium. The amount in share premium is allowed for distribution of bonus shares.

- ii) **Insurance Fund:** The Company has allocated insurance fund for the amount which is 50% of the net profit every year as per Regulator's Directive.
- iii) **Catastrophe Reserves:** The Company has allocated catastrophe reserve for the amount which is 10% of the distributable profit for the year as per Regulator's Directive.
  - iv) **Fair Value Reserves:** The Company has policy of creating fair value reserve equal to the amount of Fair Value Gain recognized in statement of other comprehensive income as per regulator's directive.
- v) **Regulatory Reserves:** Reserve created out of net profit in line with different circulars issued by Insurance Board.
- vi) **Actuarial Reserves:** Reseserve against actuarial gain or loss on present value of defined benefit obligation resulting from, experience adjustments (the effects of differences between the previous actuarial assumptions and what has actually occurred); and the effects of changes in actuarial assumptions.
- vii) **Cashflow Hedge Reserves:** Is the exposure to variability in cash flows that is attributable to a particular risk associated with all or a component of a recognized asset or liability or a highly probable forecast transaction, and could affect profit or loss. Reserve represent effective portion of the gain or loss on the hedging instrument recognized in other comprehensive income.
- viii) **Revaluation Reserves:** Reserve created against revaluation gain on property, plant & equipments & intangible assets, other than the reversal of earlier revaluation losses charged to profit or loss.
- ix) **Other Reserves:** Reserve other than above reserves, for e.g. deferred tax reserve, others (to be specified)

#### (k) Insurance Contract Liabilities

- i) **Provision for unearned premiums**

Unearned premiums reserve represents the portion of the premium written in the year but relating to the unexpired term of coverage. Change in reserve for unearned insurance premium represents the net portion of the gross written premium transferred to the unearned premium reserve during the year to cover the unexpired period of the policies.
- ii) **Outstanding claims provisions**

Outstanding claims provisions are based on the estimated ultimate cost of all claims incurred but not settled at the statement of financial position date, whether reported or not, together with related claims handling costs.
- iii) **Provision for Claim Incurred but not Reported (IBNR)**

Significant delays are experienced in the notification and settlement of certain types of claims, the ultimate cost of which cannot be known with certainty at the statement of financial position date. The liability is calculated at the reporting date using a range of standard actuarial claim projection techniques, based on empirical data and current assumptions that may include a margin for adverse deviation.

#### Liability adequacy

At each reporting date, the Company reviews its unexpired risk and a liability adequacy test is performed to determine whether there is any overall excess of expected claims and deferred acquisition costs over unearned premiums. The calculation uses current estimates of future contractual cash flows after taking account of the investment return expected to arise on assets

relating to the relevant non-life insurance technical provisions. If these estimates show that the carrying amount of the unearned premiums is inadequate, the deficiency is recognized in the statement of profit or loss by setting up a provision for liability."

## **(I) Employee Benefits**

### **i) Short Term Obligations**

Liabilities for wages and salaries, including non-monetary benefits that are expected to be settled wholly within 12 months after the end of the period in which the employees render the related service are recognized in respect of employees' services up to the end of the reporting period and are measured at the amounts expected to be paid when the liabilities are settled. The liabilities are presented as current employee benefit obligations in the Statement of Financial Position.

### **ii) Post - Employment Benefits**

#### **- Defined Contribution Plan**

The Company pays Provident Fund contributions to publicly administered Provident Funds as per local regulations. The Company has no further payment obligations once the contributions have been paid. The contributions are accounted for as defined contribution plans and the contribution are recognized as Employee Benefit Expense when they are due.

#### **- Defined Benefit Plan**

For Defined Benefit Plan , the cost of providing benefits is determined using the Projected Unit Credit Method, with Actuarial Valuations being carried out at each Statement of Financial Position. Actuarial Gains & Losses are recognized in the Other Comprehensive Income in the period in which they occur. Past service cost is recognized immediately to the extent that the benefits are already vested and otherwise is amortized on a Straight Line Basis over the average period until the benefits become vested. The retirement benefit obligation recognized in the Statement of Financial Position represents the present value of the defined benefit obligation as adjusted for unrecognized past service cost, as reduced by the Fair Value of plan Assets (If Any). Any Asset resulting from this calculation is limited to past service cost, plus the present value of available refunds and reductions in future contributions to the plan.

### **iii) Long Term Employee Benefits**

The liabilities for un-availed earned leaves are not expected to be settled wholly within 12 months after the end of the period in which the employees render the related service. Leave Encashment has been computed using Actuarial Assumptions and these are measured at the present value of expected future payments to be made in respect of services provided by employees up to the end of the year using the Projected Unit Credit Method. The benefits are discounted using the market yields at the end of the year that have terms approximating to the terms of assumptions.

### **iv) Termination**

Termination benefits are payable when employment is terminated by the Company before the normal retirement date, or when an employee accepts voluntary retirement in exchange of these benefits. The Company recognises termination benefits at the earlier of the following dates: a) when the Company can no longer withdraw the offer of those benefits; and b) when the entity recognises costs for a restructuring that is within the scope of NAS 37 and involves the payment of termination benefits.

The termination benefits are measured based on the number of employees expected to accept the offer in case of voluntary retirement scheme."

## (m) Revenue Recognition

### i) Gross Earned Premiums

Gross earned premiums comprise the total written insurance premiums receivable for the whole period of cover provided by contracts entered into during the reporting period. They are recognised on the date the contract is incepted. Premiums include any adjustments arising in the reporting period for reinsurance premiums receivable in respect of business written in prior accounting periods. Rebates that form part of the premium rate, such as no-claim rebates, are deducted from the gross premium; others are recognised as an expense.

### ii) Unearned Premium Reserves

Unearned premiums are those proportions of premiums written in a year that relate to periods of risk after the reporting date. Unearned premiums are calculated on a daily pro rata basis. The proportion attributable to subsequent periods is deferred as a provision for unearned premiums.

### iii) Ceded Premium

Ceded premium comprise the total premiums payable against risk transferred to reinsurer. Premiums include any adjustments arising in the accounting period in respect of reinsurance contracts incepting in prior accounting periods.

Ceded premiums and reinsurer's shares of claims on the face of the statement of profit or loss have been presented as negative items within premiums and net claims, respectively, because this is consistent with how the business is managed.

### iv) Commission Income

Commission Income is recognised on accrual basis. If the income is for future periods, then they are deferred and recognised over those future periods.

### v) Investment Income

Interest income is recognised in the statement of profit or loss as it accrues and is calculated by using the EIR method. Fees and commissions that are an integral part of the effective yield of the financial asset are recognised as an adjustment to the EIR of the instrument. Investment income also includes dividends when the right to receive payment is established.

### vi) Net Realised Gains and Losses

Net realised gains and losses recorded in the statement of profit or loss include gains and losses on financial assets and properties. Gains and losses on the sale of investments are calculated as the difference between net sales proceeds and the original or amortised cost and are recorded on occurrence of the sale transaction.

## (n) Product Classification

Insurance contracts are those contracts when the Company (the insurer) has accepted significant insurance risk from another party (the policyholders) by agreeing to compensate the policyholders if a specified uncertain future event (the insured event) adversely affects the policyholders. As a general guideline, the Company determines whether it has significant insurance risk by comparing benefits paid with benefits payable if the insured event did not occur. Insurance contracts can also transfer financial risk. The Company has following portfolios under which it operates its business:

- i) **Fire/Property Portfolio** - Fire insurance business means the business of affecting and carrying out contracts of insurance, otherwise than incidental to some other class of insurance business

against loss or damage to property due to fire, explosion, storm and other occurrences customarily included among the risks insured against in the fire/property insurance business

- ii) **Motor Portfolio** - Motor insurance business means the business of affecting and carrying out contracts of insurance against loss of, or damage to, or arising out of or in connection with the use of, motor vehicles, inclusive of third party risks but exclusive of transit risks.
- iii) **Marine Portfolio** - Marine insurance business means the business of affecting and carrying out contracts of insurance against loss of consignment of goods during transit.
- iv) **Engineering Portfolio** - Engineering insurance business means the insurance that provides economic safeguard to the risks faced by the ongoing construction project, installation project, and machines and equipment in project operation.
- v) **Micro Portfolio** - Micro Insurance protects against loss of or damage to crops or livestock. It has great potential to provide value to low-income farmers and their communities, both by protecting farmers when shocks occur and by encouraging greater investment in crops.
- vi) **Aviation Portfolio** - Aviation Insurance provides coverage for hull losses as well as liability for passenger injuries, environmental and third-party damage caused by aircraft accidents.
- vii) **Agriculture (Cattle and Crop) Portfolio** - Cattle and Crop Insurance provides insurance against loss of or damage to Cattle and crops.
- viii) **Miscellaneous Portfolio** - All the insurance business which doesn't fall in above categories fall under miscellaneous insurance business. Group Personal Accidents, Medical Insurances, Professional Indemnity Insurance etc. fall under this category of business.
- xi) **Excess of Loss (Whole Account) Portfolio** - Excess of loss reinsurance is a type of reinsurance in which the reinsurer indemnifies or compensates the ceding company for losses that exceed a specified limit. Excess of loss reinsurance is a form of non-proportional reinsurance which covers whole account of portfolio.
- x) **Life Insurance Portfolio** - Insurance business other than non life business fall under this category.

#### (o) Borrowing Costs

Borrowing costs directly attributable to the acquisition, construction or production of qualifying assets, which are assets that necessarily take a substantial period of time to get ready for their intended use or sale, are added to the cost of those assets, until such time as the assets are substantially ready for their intended use or sale.

Interest income earned on the temporary investment of specific borrowings pending their expenditure on qualifying assets is deducted from the borrowing costs eligible for capitalization.

All other borrowing costs are recognized in statement of profit or loss in the period in which they are incurred.

#### (p) Cash Flow Statement

Cash Flows are reported using the direct method, whereby major classes of cash receipts and cash payments are disclosed as cash flows.

## **(q) Leases**

The Lease is accounted for using the NFRS 16, Lease, where the leased asset is shown in the similar category of the assets, where it would have been, if the assets were owned by the Company. The Right of Use (ROU) asset is created by discounting the lease payments using the company's borrowing rate. The assets is depreciated over the lease period using the SLM basis of depreciation.

## **(r) Income Taxes**

Income Tax Expense represents the sum of the tax currently payable & Deferred Tax.

### ***i) Current Tax***

Current Tax Expenses are accounted in the same period to which the revenue and expenses relate. Provision for Current Income Tax is made for the Tax Liability payable on Taxable Income after considering tax allowances, deductions and exemptions determined in accordance with the applicable tax rates and the prevailing tax laws.

### ***ii) Deferred Tax***

Deferred Tax is recognized on temporary differences between the carrying amounts of Assets & Liabilities in the Statement of Financial Position and their Tax Base. Deferred tax Assets & Liabilities are recognized for deductible and taxable temporary differences arising between the tax base of Assets & Liabilities and their carrying amount in Financial Statements, except when the Deferred Income Tax arises from the initial recognition of goodwill, an Asset or Liability in a transaction that is not a business combination and affects neither accounting nor taxable Profits or Loss at the time of the transaction.

Deferred Tax Assets are recognized to the extent that it is probable that taxable profit will be available against which the deductible Temporary differences and the carry forward of unused tax credits and unused tax losses can be utilized. Deferred Tax Liabilities are generally recognized for all taxable Temporary differences. The carrying amount of Deferred Tax Assets is reviewed at each reporting date and reduced to the extent that it is no longer probable that sufficient taxable profits will be available to allow all or part of the Deferred Tax Asset to be utilized.

## **(s) Provisions, Contingent Liabilities & Contingent Assets**

### ***(i) Provisions***

Provisions are recognized when the Company has a present legal or constructive obligation as a result of past events, for which it is probable that an outflow of resources embodying economic benefits will be required to settle the obligation and a reliable estimate of the amount can be made. Provisions are measured at the present value of management's best estimate of the expenditure required to settle the present obligation at the end of the reporting period. The discount rate to determine the present value is a Pre-Tax Rate that reflects current market assessments of the time value of money and the risks specific to the liability. The increase in the provision due to the passage of time is recognized as interest expense. Provisions for Contingent Liability are recognized in the books as a matter of abundant precaution and conservative approach based on management's best estimate. However, Management believes that chances of these matters going against the company are remote and there will not be any probable cash outflow.

### ***(ii) Contingent Liabilities***

Contingent liabilities are recognized only when there is a possible obligation arising from past events due to occurrence or non-occurrence of one or more uncertain future events not wholly within the control of the Company or where any present obligation cannot be measured in terms

of future outflow of resources or where a reliable estimate of the obligation cannot be made. Obligations are assessed on an ongoing basis and only those having a largely probable outflow of resources are provided for.

**(iii) Contingent Assets**

Contingent assets where it is probable that future economic benefits will flow to the Company are not recognized but disclosed in the Financial Statements.

**(t) Foreign Currency Transactions**

The Financial Statements of the Company are presented in Nepalese Rupees, which is the Company's Functional Currency. In preparing the Financial Statements of the Company, transactions in currencies other than the Company's Functional Currency i.e. Foreign Currencies are recognized at the rates of exchange prevailing at the dates of the transactions.

**(u) Earnings Per Share**

Basic Earning per share is calculated by dividing the profit attributable to owners of the company by the Weighted Average Number of equity shares outstanding during the Financial Year.

For diluted earning per share, the weighted average number of ordinary shares in issue is adjusted to assume conversion of all dilutive potential ordinary shares.

**(v) Operating Segment**

Operating Segments are reported in a manner consistent with the internal reporting provided to the Chief Operating Decision Maker (CODM) as defined by NFRS 8, "Operating Segment".

Company's Income & Expenses including interest are considered as part of un-allocable Income & Expenses which are not identifiable to any business segment. Company's Asset & Liabilities are considered as part of un-allocable Assets & Liabilities which are not identifiable to any business.





# Nepal Reinsurance Company Limited

Thapathali, Kathmandu

## Notes to the Financial Statements

For The Year Ended 32 Ashadh, 2079

(For The Year Ended 16th July, 2022)

### 4. Intangible Assets

Fig. in NPR

Particulars	Softwares	Licenses	Others to be Specified	Total
Gross carrying amount				
As at 31 Ashad 2078	2,183,450	-	-	2,183,450
Additions				
Acquisition	186,450	-	-	186,450
Internal development	-	-	-	-
Business combination(to be specified)	-	-	-	-
Disposals	-	-	-	-
Revaluation	-	-	-	-
Balance as at 32 Ashad, 2079	2,369,900	-	-	2,369,900
				-
Accumulated amortization and impairment				
As at 31 Ashad 2078	1,263,872	-	-	1,263,872
Additions	411,392	-	-	411,392
Disposals	-	-	-	-
Impairment losses	-	-	-	-
Impairment reversal	-	-	-	-
Balance as at 32 Ashad 2079	1,675,263	-	-	1,675,263
Net carrying amount				
<b>Net Balance as at 31 Ashad, 2078</b>	<b>919,578</b>	<b>-</b>	<b>-</b>	<b>919,578</b>
<b>Net Balance as at 32 Ashad, 2079</b>	<b>694,637</b>	<b>-</b>	<b>-</b>	<b>694,637</b>

## 5. Property, Plant and Equipment

Fig. in NPR

Particulars	Freehold Property	Building	Furniture & Fixture	Office Equipments	Computers & Accessories	Vehicle	Leasehold	Total
Gross carrying amount								
As at 31 Ashadh, 2078	532,544,520	2,268,389	1,265,642	2,301,485	5,507,671	22,382,765	8,203,247	574,473,719
Additions	-	-	753,031	838,846	3,413,212	-	17,366,059	22,371,148
Disposals	-	-	-	-	-	-	-	-
Write-offs	-	-	-	-	-	-	-	-
Revaluation	-	-	-	-	-	-	-	-
Transfer/ adjustments	-	-	-	-	-	-	-	-
<b>Balance as at 32 Ashadh, 2079</b>	<b>532,544,520</b>	<b>2,268,389</b>	<b>2,018,673</b>	<b>3,140,332</b>	<b>8,920,883</b>	<b>22,382,765</b>	<b>25,569,306</b>	<b>596,844,867</b>
Accumulated depreciation and impairment								
As at 31 Ashadh 2078	-	738,345	877,836	2,014,664	3,232,913	9,891,951	7,237,487	23,993,197
Depreciation	-	151,226	146,885	173,257	991,600	2,237,710	1,060,427	4,761,105
Disposals	-	-	-	-	-	-	-	-
Write-offs	-	-	-	-	-	-	-	-
Impairment losses	-	-	-	-	-	-	-	-
Impairment reversal	-	-	-	-	-	-	-	-
Transfer/ adjustments	-	-	-	-	-	-	-	-
<b>Balance as at 32 Ashadh, 2079</b>	<b>-</b>	<b>889,571</b>	<b>1,024,720</b>	<b>2,187,921</b>	<b>4,224,512</b>	<b>12,129,662</b>	<b>8,297,914</b>	<b>28,754,301</b>
Capital Work-In-Progress								
As at 31 Ashadh, 2078	-	6,593,765	-	-	-	-	-	6,593,765
Additions	-	-	-	-	-	-	-	-
Capitalisation	-	-	-	-	-	-	-	-
Disposals	-	-	-	-	-	-	-	-
Impairment losses	-	-	-	-	-	-	-	-
Impairment reversal	-	-	-	-	-	-	-	-
<b>Balance as at 32 Ashadh, 2079</b>	<b>-</b>	<b>6,593,765</b>	<b>-</b>	<b>-</b>	<b>-</b>	<b>-</b>	<b>-</b>	<b>6,593,765</b>



## 6. Investment Properties

Fig. in NPR

Particulars	Land	Building	Total
Gross carrying amount			
As at 31 Ashadh, 2078	-	-	-
Additions	-	-	-
Disposals	-	-	-
Transfer/ adjustments	-	-	-
<b>Balance as at 32 Ashadh, 2079</b>	<b>-</b>	<b>-</b>	<b>-</b>
Depreciation and impairment			
As at 31 Ashadh, 2078	-	-	-
Depreciation charge	-	-	-
Disposals	-	-	-
Impairment losses	-	-	-
Impairment reversal	-	-	-
Transfer/ adjustments	-	-	-
<b>Balance as at 32 Ashadh, 2079</b>	<b>-</b>	<b>-</b>	<b>-</b>
Net Carrying Amount			
<b>Balance as at 31 Ashadh, 2078</b>	<b>-</b>	<b>-</b>	<b>-</b>
<b>Balance as at 32 Ashadh, 2079</b>	<b>-</b>	<b>-</b>	<b>-</b>
Capital work-in-progress as at 31 Ashadh, 2078	-	-	-
Additions	-	-	-
Capitalisation	-	-	-
Disposals	-	-	-
Impairment losses	-	-	-
Impairment reversal	-	-	-
Capital work-in-progress as at 32 Ashadh, 2079	-	-	-
Net carrying amount			
Net Balance as at 31 Ashadh, 2078	-	-	-
Net Balance as at 32 Ashadh, 2079	-	-	-

### (i) Amounts recognised in statement of profit or loss for investment properties

Fig. in NPR

Particulars	2078-79	2077-78
Rental income	-	-
Direct operating expenses from property that generated rental income	-	-
Direct operating expenses from property that didn't generated rental income	-	-
Profit from investment properties before depreciation	-	-
Depreciation charge	-	-
Profit from investment properties	-	-

(ii) Contractual obligations: Refer note no. 54 For disclosure of contractual obligations relating to investment properties.

(iii) There are no restrictions on the realisability of investment properties or proceeds of disposal Fig. in NPR

Particulars	2078-79	2077-78
Land	-	-
Building	-	-
Profit from investment properties	-	-

## 7. Deferred Tax Assets/ (Liabilities)

Fig. in NPR

Particulars	2078-79	2077-78
Intangible Assets	54,837	52,507
Property, Plant and Equipment	(55,185,898)	(47,270,271)
Financial assets at FVPTL	-	-
Financial assets at FVTOCI	(49,166,530)	(95,136,956)
Provision for Leave Encashment	1,351,126	1,038,950
Defined benefit plans (Gratuity)	1,404,865	1,325,950
Impairment Loss on Financial Assets	-	116,692
Impairment Loss on Other Assets	-	21,191
Tax losses	-	-
Others		
Employee Bonus Provision	28,779,808	54,430,285
Net Insurance Contract Liabilities	127,905,361	53,363,432
Provision for Commission Expenses	30,772,409	21,447,503
Lease Liability	8,638,484	-
<b>Total</b>	<b>94,554,463</b>	<b>(10,610,717)</b>

## Movements in deferred tax assets/ (liabilities)

Fig. in NPR

Particulars	2078-79	2077-78
As at 31 Ashadh, 2078	(10,610,717)	24,309,708
(Charged)/Credited to Statement of Profit or Loss	59,442,572	84,185,271
(Charged)/Credited to Other Comprehensive Income	45,722,607	(119,105,696)
<b>As at 32 Ashadh 2079</b>	<b>94,554,463</b>	<b>(10,610,717)</b>

## 8. Investments in Subsidiaries

Fig. in NPR

Particulars	2078-79	2077-78
Investment in Quoted Subsidiaries	-	-
Investment in Unquoted Subsidiaries	-	-
Less: Impairment Losses	-	-
<b>Total</b>	<b>-</b>	<b>-</b>

## Investment in Quoted Subsidiaries

Fig. in NPR

Particulars	2078-79		2077-78	
	Cost		Cost	Fair Value
..... Shares of ..... Rs. Each of ..... Ltd.	-	-	-	-
..... Shares of ..... Rs. Each of ..... Ltd.	-	-	-	-
<b>Total</b>	<b>-</b>	<b>-</b>	<b>-</b>	<b>-</b>

**Investment in Unquoted Subsidiaries**

Fig. in NPR

Particulars	2078-79		2077-78	
	Cost	Fair Value	Cost	Fair Value
..... Shares of .... Rs. Each of ..... Ltd.	-	-	-	-
..... Shares of .... Rs. Each of ..... Ltd.	-	-	-	-
<b>Total</b>	-	-	-	-

**Information Relating to Subsidiaries**

Fig. in NPR

Particulars	Percentage of Ownership	
	2078-79	2077-78
..... Shares of .... Rs. Each of ..... Ltd.	-	-
..... Shares of .... Rs. Each of ..... Ltd.	-	-
..... Shares of .... Rs. Each of ..... Ltd.	-	-
..... Shares of .... Rs. Each of ..... Ltd.	-	-

**9. Investments in Associates**

Fig. in NPR

Particulars	2078-79	2077-78
Investment in Quoted Subsidiaries	-	-
Investment in Unquoted Subsidiaries	-	-
Less: Impairment Losses	-	-
<b>Total</b>	-	-

**Investment in Quoted Associates**

Fig. in NPR

Particulars	2078-79			2077-78		
	Cost	Fair Value	(or) Equity Method	Cost	Fair Value	(or) Equity Method
..... Shares of .... Rs. Each of ..... Ltd.	-	-	-	-	-	-
..... Shares of .... Rs. Each of ..... Ltd.	-	-	-	-	-	-
Add: Share of Profit or Loss for Earlier Years	-	-	-	-	-	-
Add: Share of Profit or Loss for Current Year	-	-	-	-	-	-
<b>Total</b>	-	-	-	-	-	-

**Investment in Unquoted Associates**

Fig. in NPR

Particulars	2078-79			2077-78		
	Cost	Fair Value	(or) Equity Method	Cost	Fair Value	(or) Equity Method
..... Shares of .... Rs. Each of ..... Ltd.	-	-	-	-	-	-
..... Shares of .... Rs. Each of ..... Ltd.	-	-	-	-	-	-
Add: Share of Profit or Loss for Earlier Years	-	-	-	-	-	-
Add: Share of Profit or Loss for Current Year	-	-	-	-	-	-
<b>Total</b>	-	-	-	-	-	-

**Information Relating to Associates**

Fig. in NPR

Particulars	2078-79	2077-78	2078-79	2077-78	2078-79	2077-78
Name						
Place of Business						
Accounting Method						
% of Ownership						
Current Assets						
i) Cash and Cash Equivalents						
ii) Other Assets						
Non-Current Assets						
Current Liabilities						
i) Financial Liabilities						
ii) Other Liabilities						
Non-Current Liabilities						
Income						
Net Profit or Loss						
Other Comprehensive Income						
Total Comprehensive Income						
Company's share of profits						
Net Profit or Loss						
Other Comprehensive Income						

**10. Investments**

Fig. in NPR

Particulars	2078-79	2077-78
Investments measured at Amortised Cost		
i) Investment in Preference Shares of Bank and Financial Institutions	-	-
ii) Investment in Debentures	1,741,163,000	1,560,753,000
iii) Investment in Bonds (Nepal Government/ NRB/ Guaranteed by Nepal Government)	300,000,000	300,000,000
iv) Fixed Deposit of "A" Class Financial Institutions	14,450,489,589	13,085,000,000
v) Fixed Deposit of Infrastructure Banks	-	-
vi) Fixed Deposits in "B" Class Financial Institutions	1,483,575,000	805,000,000
vii) Fixed Deposits in "C" Class Financial Institutions	-	70,637
viii) Others (to be specified)	-	-
Less: Impairment Losses	-	70,637
Investments measured at FVTOCI		
i) Investment in Equity Instruments		
Investment in equity instrument(quoted)	376,663,038	521,275,409
Investment in equity instrument(unquoted)	997,895,000	997,895,000
ii) Investment in Mutual Funds	830,711	22,644,000
iii) Investment in Debentures	-	-
iv) Others (to be Specified)	-	-
Investments measured at FVTPL		

i) Investment in Equity Instruments		
Investment in equity instrument (quoted)	-	-
ii) Investment in Mutual Funds	-	-
iii) Others (to be Specified)	-	-
<b>Total</b>	<b>19,350,616,338</b>	<b>17,292,567,409</b>

#### a) Details of Impairment Losses

Fig. in NPR

Particulars	2078-79	2077-78
Investment in Preference Shares of Bank and Financial Institutions	-	-
Investment in Debentures	-	-
Investment in Bonds (Nepal Government/ NRB/ Guaranteed by Nepal Government)	-	-
Fixed Deposit of "A" Class Financial Institutions	-	-
Fixed Deposit of Nepal Infrastructure Bank	-	-
Fixed Deposits in "B" Class Financial Institutions	-	-
Fixed Deposits in "C" Class Financial Institutions	-	70,637
Others (to be specified)	-	-
<b>Total</b>	<b>-</b>	<b>70,637</b>

#### b) Investments having expected maturities less than 12 months:

Fig. in NPR

Particulars	2078-79	2077-78
Investment in Equity Instruments (Quoted)	-	-
Investment in Equity Instruments (Unquoted)	-	-
Investment in Mutual Funds	-	-
Investment in Preference Shares of Bank and Financial Institutions	-	-
Investment in Debentures	-	-
Investment in Bonds(Nepal government/NRB/Guaranteed by Nepal Government)	-	-
Fixed Deposit with "A" Class Financial Institutions	12,780,000,000	12,780,000,000
Fixed Deposit of Nepal Infrastructure Bank	-	-
Fixed Deposits with "B" Class Financial Institutions	1,483,575,000	805,000,000
Fixed Deposits with "C" Class Financial Institutions	-	-
Others (to be specified)	-	-
<b>Total</b>	<b>14,263,575,000</b>	<b>13,585,000,000</b>

c) The Company has earmarked investments amounting to NPR 15.05 Billion (FY 2077-78 NPR 11.57 Billion) to Insurance Board.

## 11. Loans

Fig. in NPR

Particulars	2078-79	2077-78
Loans measured at Amortised Cost		
Loans to Associates	-	-
Loan to Employees	11,630,265	12,782,844
Others (to be Specified)	-	-
Less: Impairment Losses	-	-
<b>Total</b>	<b>11,630,265</b>	<b>12,782,844</b>





## a) Expected recovery period within 12 months:

Fig. in NPR

Particulars	2078-79	2077-78
Loans to Associates	-	-
Loan to Employees	-	-
Others to be specified	-	-
(1.00)	-	-
<b>Total</b>	-	-

## 12. Reinsurance Assets

Fig. in NPR

Particulars	2078-79	2077-78
Reinsurance Assets against		
Unearned Premiums	724,704,750	590,996,438
Provision for Premium Deficiency	(892,633)	(33,313,128)
IBNR and IBNER Claim	94,165,127	194,892,903
Outstanding Claims	2,097,748,455	1,903,837,666
Margin For Adverse Deviation	-	-
Less: Impairment Losses	-	-
<b>Total</b>	<b>2,915,725,699</b>	<b>2,656,413,879</b>

## 13. Insurance Receivables

Fig. in NPR

Particulars	2078-79	2077-78
Receivable from Reinsurers	1,341,844,721	1,094,774,112
Receivable from Other Insurance Companies	5,040,123,992	4,331,596,575
Other Insurance Receivables (to be Specified)	-	-
Deposit Retained by Cedants	-	-
Less: Impairment Losses	-	-
<b>Total</b>	<b>6,381,968,713</b>	<b>5,426,370,687</b>

## a) Expected recovery period within 12 months:

Fig. in NPR

Particulars	2078-79	2077-78
Receivable from Reinsurers	1,341,844,721	1,094,774,112
Receivable from Other Insurance Companies	5,040,123,992	4,331,596,575
Deposit Retained by Cedants	-	-
Other Insurance Receivables (to be Specified)	-	-
<b>Total</b>	<b>6,381,968,713</b>	<b>5,426,370,687</b>

## 14. Other Assets

Fig. in NPR

Particulars	2078-79	2077-78
Capital Advances	-	-
Prepaid Expenses	2,705,745	1,612,347
Claim Advance	120,168,278	-
Advance To Suppliers	8,078,843	-
Staff Advances	710,277	-
VAT Receivable	-	-

Printing and Stationery Stock	-	-
Stamp Stock	-	-
Deferred Expenses	53,059,310	58,308,510
Deferred Reinsurance Commission Expenses	-	-
Deferred Agent Commission Expenses	-	-
Finance Lease Receivable	-	-
Others (to be specified)		
Gold and Silver Coins	169,500	169,500
Other Advance	11,396,808	487,522
Advance tax and TDS Receivable not yet claimable under income tax	71,198,138	71,198,138
Less: Impairment Losses	71,198,138	71,198,138
<b>Total</b>	<b>196,288,761</b>	<b>60,577,879</b>

a) Expected to be recovered/ settled within 12 months:

Fig. in NPR

Particulars	2078-79	2077-78
Capital Advances	-	-
Prepaid Expenses	2,705,745	1,612,347
Claim Advance	120,168,278	-
Advance To Suppliers	8,078,843	-
Staff Advances	710,277	-
VAT Receivable	-	-
Printing and Stationery Stock	-	-
Stamp Stock	-	-
Deferred Expenses	-	-
Deferred Reinsurance Commission Expenses	-	-
Deferred Agent Commission Expenses	-	-
Finance Lease Receivable	-	-
Others (to be specified)		
Gold and Silver Coins	169,500	169,500
Other Advance	11,396,808	487,522
<b>Total</b>	<b>143,229,451</b>	<b>2,269,369</b>

15. Other Financial Assets

Fig. in NPR

Particulars	2078-79	2077-78
Security Deposits	-	-
Accrued Income	181,542,520	195,532,054
Other Receivables	-	-
Other Deposits	663,434	613,434
Sundry Debtors	-	-
Loss & Premium Reserve	117,441,462	54,445,097
Other (to be Specified)	-	-
Less: Impairment Losses	-	388,975
<b>Total</b>	<b>299,647,416</b>	<b>250,201,611</b>

## a) Expected to be realized within 12 months:

Fig. in NPR

Particulars	2078-79	2077-78
Security Deposits	-	-
Accrued Income	181,542,520	195,532,054
Other Receivables	-	-
Other Deposits	663,434	224,459
Sundry Debtors	-	-
Loss & Premium Reserve	117,441,462	54,445,097
Other (to be Specified)	-	-
<b>Total</b>	<b>299,647,416</b>	<b>250,201,611</b>

## 16. Cash and Cash Equivalents

Fig. in NPR

Particulars	2078-79	2077-78
Cash In Hand	-	-
Cheques in Hand	-	-
Bank Balances		
i) Balance with "A" Class Financial Institutions	283,694,836	1,143,810,409
ii) Balance with Infrastructure Banks	-	-
ii) Balance with "B" Class Financial Institutions	-	1,006
iii) Balance with "C" Class Financial Institutions	-	-
Less: Impairment Losses	-	-
Deposit with initial maturity upto 3 months	-	-
Others (to be Specified)	-	-
Less: Impairment Losses	-	-
<b>Total</b>	<b>283,694,836</b>	<b>1,143,811,415</b>

## 17

## (a) Share Capital

Fig. in NPR

Particulars	2078-79	2077-78
Ordinary Shares		
As at 1 Shrawan 2078	10,000,000,000	10,000,000,000
Additions during the year		
i) Bonus Share Issue	1,650,000,000	-
ii) Share Issue	-	-
As at 32 Ashadh 2079	11,650,000,000	10,000,000,000
Convertible Preference Shares (Equity Component Only)		
As at 31 Ashadh, 2078	-	-
Additions during the year	-	-
As at 32 Ashadh 2079	-	-
Irredeemable Preference Shares (Equity Component Only)		
As at 31 Ashadh, 2078	-	-
Additions during the year	-	-
As at 32 Ashadh 2079	-	-
<b>Total</b>	<b>11,650,000,000</b>	<b>10,000,000,000</b>

**(i) Ordinary Shares**

Fig. in NPR

Particulars	2078-79	2077-78
Authorised Capital:		
150,000,000 Ordinary Shares of Rs. 100 each	15,000,000,000	15,000,000,000
Issued Capital:		
116,500,000 Ordinary Shares of Rs. 100 each	11,650,000,000	10,000,000,000
Subscribed and Paid Up Capital:		
<b>116,500,000 Ordinary Shares of Rs. 100 each</b>	<b>11,650,000,000</b>	<b>10,000,000,000</b>
<b>Total</b>	<b>11,650,000,000</b>	<b>10,000,000,000</b>

**(ii) Preference Share Capital**

Fig. in NPR

Particulars	2078-79	2077-78
Authorised Capital:		
..... Convertible Preference Shares of Rs. ... each	-	-
.....Irredeemable Preference Shares of Rs. ... each	-	-
Issued Capital:		
..... Convertible Preference Shares of Rs. ... each	-	-
.....Irredeemable Preference Shares of Rs. ... each	-	-
Subscribed and Paid Up Capital:		
..... Convertible Preference Shares of Rs. ... each	-	-
.....Irredeemable Preference Shares of Rs. ... each	-	-
<b>Total</b>	<b>-</b>	<b>-</b>

**Shareholding Structure of Share Capital**

Fig. in NPR

Particulars	Number of Shares		Percentage	
	2078-79	2077-78	2078-79	2077-78
Promoters				
Government of Nepal	51,305,494	44,039,051	44.04%	44.04%
Nepali Organized Institutions	46,554,506	39,960,949	39.96%	39.96%
Nepali Citizen	-	-	0%	0%
Foreigner	-	-	0%	0%
Others( to be specified)	-	-	0%	0%
<b>Total (A)</b>	<b>97,860,000</b>	<b>84,000,000</b>	<b>84%</b>	<b>84%</b>
Other than Promoters				
General Public	18,640,000	16,000,000	16%	16%
Others (Details to be disclosed)	-	-	0%	0%
<b>Total (B)</b>	<b>18,640,000</b>	<b>16,000,000</b>	<b>16%</b>	<b>16%</b>
<b>Total</b>	<b>116,500,000</b>	<b>100,000,000</b>	<b>100%</b>	<b>100%</b>

**Details of shares held by shareholders holding 1% or more than 1% of the aggregate shares in the Company:**

Particulars	Number of Shares		Percentage	
	2078-79	2077-78	2078-79	2077-78
Government of Nepal	51,305,494	44,039,051	44.04%	44.04%
Bishal Group Limited	3,522,528	3,023,629	3.02%	3.02%
Rastriya Beema Company Limited	3,226,525	2,769,549	2.77%	2.77%
Neco Insurance Limited	1,885,166	1,618,168	1.62%	1.62%

Prudential Insurance Company Limited	1,885,166	1,618,168	1.62%	1.62%
United Insurance Company Limited	1,885,166	1,618,168	1.62%	1.62%
Premier Insurance Company Limited	1,885,166	1,618,168	1.62%	1.62%
Lumbini General Insurance Company Limited	1,885,166	1,618,168	1.62%	1.62%
Nepal Insurance Company Limited	1,885,166	1,618,168	1.62%	1.62%
Himalayan General Insurance Company Limited	1,885,166	1,618,168	1.62%	1.62%
Shikhar Insurance Company Limited	1,885,166	1,618,168	1.62%	1.62%
Prabhu Insurance Company Limited	1,885,166	1,618,168	1.62%	1.62%
IME General Insurance Company Limited	1,885,166	1,618,168	1.62%	1.62%
Sagarmatha Insurance Company Limited	1,885,166	1,618,168	1.62%	1.62%
Everest Insurance Company Limited	1,885,166	1,618,168	1.62%	1.62%
Siddhartha Insurance Company Limited	1,885,166	1,618,168	1.62%	1.62%
IME Ltd.	1,409,012	1,209,452	1.21%	1.21%
The Oriental Insurance Company Limited	1,315,421	1,129,117	1.13%	1.13%
NLG Insurance Company Limited	1,297,974	1,114,141	1.11%	1.11%

**(b) Share Application Money Pending Allotment**

Fig. in NPR

Particulars	2078-79	2077-78
Share Application Money Pending Allotment	-	-
<b>Total</b>	<b>-</b>	<b>-</b>

**(c) Share Premium**

Fig. in NPR

Particulars	2078-79	2077-78
As at 31 Ashadh, 2078	142,169,930	142,169,930
Increase due to Issue of shares at premium	-	-
Decrease due Issue of bonus shares	-	-
Transaction costs on issue of share (net of tax)	(29,049,062)	(22,332,640)
Others (to be Specified)	-	-
<b>As at 32 Ashadh, 2079</b>	<b>113,120,868</b>	<b>119,837,290</b>

**(d) Insurance Fund**

Particulars	2078-79	2077-78
As at 31 Ashadh, 2078	2,233,939,192	1,957,859,580
Additions	786,981,803	276,079,612
Utilizations	-	-
<b>As at 32 Ashadh, 2079</b>	<b>3,020,920,995</b>	<b>2,233,939,192</b>

**(e) Catastrophe Reserves**

Fig. in NPR

Particulars	2078-79	2077-78
As at 31 Ashadh, 2078	93,947,454	580,454,522
Additions	91,818,155	(486,507,068)
Utilizations	-	-
<b>As at 32 Ashadh, 2079</b>	<b>185,765,609</b>	<b>93,947,454</b>

**(f) Retained Earnings**

Fig. in NPR

Particulars	2078-79	2077-78
As at 31 Ashadh, 2078	2,475,758,580	1,959,048,304
Net Profit or Loss	1,483,881,194	401,078,808
Items of OCI recognised directly in retained earnings	(98,998,774)	283,881,880
Remeasurement of Post-Employment Benefit Obligations	578,243	1,534,510
Transfer to reserves		
Capital Reserves	-	-
Insurance Fund	(786,981,803)	(276,079,612)
Catastrophe Reserves	(91,818,155)	486,507,068
Regulatory Reserves	-	-
Fair Value Reserves	144,969,200	(375,971,033)
Actuarial Reserves	(826,062)	(2,192,157)
Revaluation Reserves	-	(26,358,895)
Deferred Tax Reserves	(94,554,463)	24,309,708
Compulsory Reserve Fund	-	-
Corporate Social Responsibility Fund	(17,051,634)	
Transfer of Depreciation on Revaluation of Property, Plant and Equipment	-	-
Transfer on Disposal of Revalued Property, Plant and Equipment	-	-
Transfer on Disposal of Equity Instruments Measured at FVTOCI	-	-
Transaction costs on issuance of share	-	-
Issuance of Bonus Shares	(1,650,000,000)	-
Dividend Paid	(250,000,000)	-
Dividend Distribution Tax	-	-
Others ( to be specified)	-	-
<b>As at 32 Ashadh, 2079</b>	<b>1,114,956,327</b>	<b>2,475,758,580</b>

**(g) Compulsory Reserve Fund**

Fig. in NPR

Particulars	2078-79	2077-78
As at 31 Ashadh, 2078	-	-
Additions	-	-
Utilizations	-	-
<b>As at 32 Ashadh, 2079</b>	<b>-</b>	<b>-</b>

**(h) Other Equity**

Fig. in NPR

Particulars	2078-79	2077-78
Capital Reserves	-	-
Regulatory Reserves	120,455,814	120,455,814
Fair Value Reserves	186,996,687	331,965,887
Actuarial Reserves	3,341,996	2,515,934
Revaluation Reserves	149,489,320	149,489,320
Cash Flow Hedge Reserves	-	-
Other Reserves		
Deferred Tax Reserve	94,554,463	-
Corporate Social Responsibility Fund	17,051,634	-



Transfer from Insurance Pool	118,207,505	118,207,505
<b>Total</b>	<b>690,097,419</b>	<b>722,634,461</b>

## 18. Provisions

Fig. in NPR

Particulars	2078-79	2077-78
Provisions for employee benefits		
i) Provision for Leave Encashment	(349,264)	(489,669)
ii) Defined Pension Benefits (Gratuity)	(1,632,108)	(730,338)
iii) Termination Benefits	-	-
iv) Other employee benefit obligation (to be Specified)		
Provision for Bonus	366,610,821	278,244,817
Provision for tax related legal cases	-	-
Provision for non-tax related legal cases	-	-
Others (to be Specified)		
Provision for Profit Commission	102,574,697	71,491,676
<b>Total</b>	<b>467,204,146</b>	<b>348,516,485</b>

### (a) Disclosure under NAS 37 "Provisions, Contingent Liabilities and Contingent Assets"

Fig. in NPR

Description	Opening Balance	Additions During the Year	Utilised During the Year	Reversed During the Year	Unwinding of Discount	Closing Balance
Provision for tax related legal cases	-	-	-	-	-	-
Provision for non-tax legal cases	-	-	-	-	-	-

### Provision with expected payout within 12 months:

Fig. in NPR

Particulars	2078-79	2077-78
Provisions for employee benefits		
i) Provision for Leave Encashment	350,203	321,073
ii) Defined Pension Benefits (Specify the name)	578,839	285,796
iii) Termination Benefits	-	-
iv) Other employee benefit obligation (to be Specified)	366,610,821	278,244,817
Provision for tax related legal cases	-	-
Provision for non-tax related legal cases	-	-
Others (to be Specified)	-	-
<b>Total</b>	<b>367,539,863</b>	<b>278,851,686</b>

## 19. Gross Insurance Contract Liabilities

Fig. in NPR

Particulars	2078-79	2077-78
Gross Insurance Contract Liabilities		
Unearned Premiums	6,931,514,787	5,536,546,652
Premium Deficiency	12,184,685	-
IBNR and IBNER	373,535,606	547,341,749
Outstanding Claims Provision	3,303,099,619	3,731,761,290
Margin For Adverse Deviation	-	-
<b>Total</b>	<b>10,620,334,697</b>	<b>9,815,649,691</b>

Fig. in NPR

Particulars	Non Life										Life		Total		
	Fire	Motor	Marine	Engineering	Micro	Aviation	Cattle and Crop	Miscellaneous	Term						
As at 31 Ashad 2078															
Unearned Premiums	1,079,878,191	1,289,818,472	524,207,365	413,845,116	104,767,619	48,481,654	1,053,585,439	391,119,000	630,842,796	5,536,546,652					
Premium Deficiency	-	-	-	-	-	-	-	-	-	-	-	-	-	-	-
IBNR and IBNER	253,154,914	98,151,428	16,768,227	76,257,339	1,262,995	2,697,382	40,471,892	21,979,509	36,598,063	547,341,749					
Outstanding Claims	2,292,458,183	107,513,772	113,997,200	875,333,027	-	15,285,164	15,340,000	106,102,224	205,731,720	3,731,761,290					
Margin For Adverse Deviation	-	-	-	-	-	-	-	-	-	-	-	-	-	-	-
<b>Total Balance As at 31 Ashadh 2078</b>	<b>3,625,491,288</b>	<b>1,495,483,672</b>	<b>654,972,792</b>	<b>1,365,436,482</b>	<b>106,030,614</b>	<b>66,464,200</b>	<b>1,109,397,331</b>	<b>519,200,733</b>	<b>873,172,579</b>	<b>9,815,649,691</b>					
Changes during the year															
Unearned Premiums	206,910,083	258,056,417	118,346,870	247,917,037	(96,291,786)	(25,655,577)	(203,977,223)	119,336,332	770,265,983	1,394,968,135					
Premium Deficiency	-	-	-	-	3,792,611	-	-	-	-	8,392,074					
IBNR and IBNER	(112,728,834)	(2,218,433)	(9,732,747)	(29,104,628)	1,361,263	1,962,801	(21,108,518)	(3,189,317)	952,270	(173,806,143)					
Outstanding Claims	(175,988,543)	42,317,214	(44,845,253)	(131,618,065)	-	1,614,841	24,986,820	(10,471,419)	(134,657,266)	(428,661,671)					
Margin For Adverse Deviation	-	-	-	-	-	-	-	-	-	-					
Others (to be Specified)	-	-	-	-	-	-	-	-	-	-					
<b>Total changes during the year</b>	<b>(81,807,294)</b>	<b>298,155,198</b>	<b>63,768,870</b>	<b>87,194,344</b>	<b>(91,137,912)</b>	<b>(22,077,935)</b>	<b>(200,098,921)</b>	<b>105,735,596</b>	<b>644,953,061</b>	<b>804,685,006</b>					
As at 32 Ashadh 2079															
Unearned Premiums	1,286,788,274	1,547,874,889	642,554,235	661,763,153	8,475,833	22,826,077	849,608,216	510,515,332	1,401,108,779	6,931,514,787					
Premium Deficiency	-	-	-	-	3,792,611	-	-	-	-	8,392,074					
IBNR and IBNER	140,426,080	95,932,995	7,035,480	47,152,711	2,624,258	4,660,183	19,363,374	18,790,192	37,550,333	373,535,606					
Outstanding Claims	2,116,469,640	149,830,986	69,151,947	743,714,962	-	16,900,005	40,326,820	95,630,805	71,074,454	3,303,099,619					
Margin For Adverse Deviation	-	-	-	-	-	-	-	-	-	-					
<b>Total Balance As at 32 Ashadh 2079</b>	<b>3,543,683,994</b>	<b>1,793,638,870</b>	<b>718,741,662</b>	<b>1,452,630,826</b>	<b>14,892,702</b>	<b>44,386,265</b>	<b>909,298,410</b>	<b>624,336,329</b>	<b>1,518,125,640</b>	<b>10,620,334,697</b>					

## a) Gross Insurance Contract Liability



**b) Reinsurance Assets**

**Fig. in NPR**

Particulars	Non Life										Life	
	Fire	Motor	Marine	Engineering	Micro	Aviation	Cattle and Crop	Miscellaneous	Term	Total		
As at 31 Ashadh 2078												
Unearned Premiums	145,498,623	170,868,036	68,623,660	57,789,317	13,878,988.00	36,911,183	30,549,998	66,876,633	-	-	590,995,438	
Premium Deficiency	-	-	-	-	-	(4,748,126)	(28,565,002)	-	-	-	(33,313,128)	
IBNR and IBNER	123,814,286	31,077,398	7,665,306	15,319,472	227,827	413,392	8,193,884	8,181,338	-	-	194,892,903	
Outstanding Claims	1,543,770,705	-	30,309,050	272,138,921	-	-	-	57,618,990	-	-	1,903,837,666	
Margin For Adverse Deviation	-	-	-	-	-	-	-	-	-	-	-	
<b>Total Balance As at 31 Ashadh 2078</b>	<b>1,813,083,614</b>	<b>201,945,434</b>	<b>106,598,016</b>	<b>345,247,710</b>	<b>14,106,815</b>	<b>32,576,449</b>	<b>10,178,880</b>	<b>132,676,961</b>	<b>-</b>	<b>-</b>	<b>2,656,413,879</b>	
Changes during the year												
Unearned Premiums	(7,214,917)	(5,558,303)	235,974	14,316,641	(12,973,736)	(25,806,504)	100,196,686	70,512,471	-	-	133,708,312	
Premium Deficiency	-	-	-	-	(892,633)	4,748,126	28,565,002	-	-	-	32,420,495	
IBNR and IBNER	(77,054,344)	(5,187,667)	(6,259,186)	(3,179,041)	(64,665)	899,698	(4,229,259)	(5,653,312)	-	-	(100,727,776)	
Outstanding Claims	(31,555,196)	16,728,690	9,881,746	249,590,175	-	-	-	(50,734,626)	-	-	193,910,789	
Margin For Adverse Deviation	-	-	-	-	-	-	-	-	-	-	-	
Others (to be Specified)	-	-	-	-	-	-	-	-	-	-	-	
<b>Total changes during the year</b>	<b>(115,824,457)</b>	<b>5,982,720</b>	<b>3,858,534</b>	<b>260,727,775</b>	<b>(13,931,034)</b>	<b>(20,158,680)</b>	<b>124,532,429</b>	<b>14,124,533</b>	<b>-</b>	<b>-</b>	<b>259,311,820</b>	
As at 32 Ashad 2079												
Unearned Premiums	138,283,706	165,309,733	68,859,634	72,105,958	905,252	11,104,679	130,745,684	137,389,104	-	-	724,704,750	
Premium Deficiency	-	-	-	-	(892,633)	-	-	-	-	-	(892,633)	
IBNR and IBNER	46,759,942	25,889,731	1,406,120	12,140,431	163,162	1,313,090	3,964,625	2,528,026	-	-	94,165,127	
Outstanding Claims	1,512,215,509	16,728,690	40,190,796	521,729,096	-	-	-	6,884,364	-	-	2,097,748,455	
Margin For Adverse Deviation	-	-	-	-	-	-	-	-	-	-	-	
<b>Total Balance As at 32 Ashadh 2079</b>	<b>1,697,259,157</b>	<b>207,928,154</b>	<b>110,456,550</b>	<b>605,975,485</b>	<b>175,781</b>	<b>12,417,769</b>	<b>134,711,309</b>	<b>146,801,494</b>	<b>-</b>	<b>-</b>	<b>2,915,725,699</b>	

## 20. Insurance Payables

Fig. in NPR

Particulars	2078-79	2077-78
Payable to Reinsurers	595,352,344	644,873,706
Payable to Other Insurance Companies	755,068,194	678,735,975
Other Insurance Payable (to be Specified)	-	-
<b>Total</b>	<b>1,350,420,538</b>	<b>1,323,609,681</b>

### Payable within 12 months:

Fig. in NPR

Particulars	2078-79	2077-78
Payable to Reinsurers	595,352,344	644,873,706
Payable to Other Insurance Companies	755,068,194	678,735,975
Other Insurance Payable (to be Specified)	-	-
<b>Total</b>	<b>1,350,420,538</b>	<b>1,323,609,681</b>

## 21. Current Tax (Assets)/Liabilities (Net)

Fig. in NPR

Particulars	2078-79	2077-78
Income Tax Liabilities	730,122,150	288,045,672
Income Tax Assets	(881,993,455)	(874,032,062)
<b>Total</b>	<b>(151,871,305)</b>	<b>(585,986,390)</b>

## 22. Loans and Borrowings

Fig. in NPR

Particulars	2078-79	2077-78
Bond	-	-
Debenture	-	-
Term Loan - Bank and Financial Institution	-	-
Bank Overdraft	-	-
Others (to be Specified)	-	-
Short term loan	300,000,000	300,000,000
<b>Total</b>	<b>300,000,000</b>	<b>300,000,000</b>

### Payable within 12 months:

Fig. in NPR

Particulars	2078-79	2077-78
Bond	-	-
Debenture	-	-
Term Loan - Bank and Financial Institution	-	-
Bank Overdraft	-	-
Others (to be Specified)	300,000,000	300,000,000
<b>Total</b>	<b>300,000,000</b>	<b>300,000,000</b>

## 23. Other Financial Liabilities

Fig. in NPR

Particulars	2078-79	2077-78
Redeemable Preference Shares	-	-
Irredeemable Cumulative Preference Shares	-	-
Payable to Insured	-	-



Lease Liability	-	-
Sundry Creditors	72,492,402	52,155,040
Retention and deposits	-	-
Short-term employee benefits payable		
i) Salary Payable	-	-
ii) Bonus Payable	-	-
iii) Other employee benefit payable (to be Specified)		
Accrued on Subsidised Loan and facilities to Employees	469,091	841,238
Audit Fee Payable	-	-
Dividend payable	-	-
Others - Other Financial Liabilities	595,709	-
<b>Total</b>	<b>73,557,201</b>	<b>52,996,278</b>

#### Payable within 12 months:

Fig. in NPR

Particulars	2078-79	2077-78
Redeemable Preference Shares	-	-
Irredeemable Cumulative Preference Shares	-	-
Payable to Insured	-	-
Lease Liability	-	-
Sundry Creditors	72,492,402	52,155,040
Retention and deposits	-	-
Short-term employee benefits payable		
i) Salary Payable	-	-
ii) Bonus Payable	-	-
iii) Other employee benefit payable (to be Specified)		
Accrued on Subsidised Loan and facilities to Employees	469,091	841,238
Audit Fee Payable	-	-
Dividend payable	-	-
Others - Other Financial Liabilities	595,709	-
<b>Total</b>	<b>73,557,201</b>	<b>52,996,278</b>

#### 24. Other Liabilities

Fig. in NPR

Particulars	2078-79	2077-78
TDS Payable	136,493,766	148,721,180
VAT Payable	-	-
Dividend Payable	-	-
Deposit Premium	-	-
Deferred Commission Income	-	-
Insurance Service Fee Payable	136,259,357	104,138,650
Lease liability	28,794,948	-
Deferred Income	-	-
Others (to be specified)		
Employee welfare fund	314,384,473	186,347,118

National Level Welfare Fund	85,095,639	49,640,564
Payable to Employees	(49,652)	163,649
Security Deposit	195,000	195,000
<b>Total</b>	<b>701,173,530</b>	<b>489,206,161</b>

#### Payable within 12 months:

Fig. in NPR

Particulars	2078-79	2077-78
TDS Payable	136,493,766	148,721,180
VAT Payable	-	-
Dividend Payable	-	-
Deposit Premium	-	-
Deferred Commission Income	-	-
Insurance Service Fee Payable	136,259,357	104,138,650
Lease liability	-	-
Deferred Income	-	-
Others (to be specified)		
Employee welfare fund	314,384,473	186,347,118
Investor protection fund	85,095,639	49,640,564
Employee Payable	(49,652)	163,649
Security Deposit	195,000	195,000
<b>Total</b>	<b>272,753,123</b>	<b>252,859,831</b>

#### 25. Gross Earned Premium

Fig. in NPR

Particulars	2078-79	2077-78
Gross Written Insurance Premiums	12,364,250,069	10,458,366,946
Gross Change in Unearned Premiums	(1,394,968,135)	(1,357,369,122)
<b>Total</b>	<b>10,969,281,934</b>	<b>9,100,997,824</b>

#### Portfolio-wise details of Gross Earned Premium

Fig. in NPR

Particulars	Gross Written Insurance Premiums		Gross Change in Unearned Premiums		Gross Earned Premiums	
	2078-79	2077-78	2078-79	2077-78	2078-79	2077-78
Non-life						
Fire /Property	2,573,576,547	2,159,756,381	206,910,083	121,537,085	2,366,666,465	2,038,219,296
Motor	3,095,749,777	2,579,636,943	258,056,417	36,714,071	2,837,693,360	2,542,922,872
Marine	557,743,381	433,688,375	118,346,870	173,035,447	439,396,511	260,652,928
Engineering	1,323,526,307	827,692,231	247,917,037	22,909,665	1,075,609,270	804,782,566
Micro	16,951,665	209,535,238.18	(96,291,786)	58,588,445	113,243,451	150,946,793
Aviation	45,652,154	96,963,308	(25,655,577)	20,114,886	71,307,731	76,848,422
Cattle and Crop	1,699,216,431	2,107,170,878	(203,977,223)	543,673,131	1,903,193,655	1,563,497,747
Miscellaneous	1,021,030,663	782,238,000	119,396,332	26,188,218	901,634,331	756,049,782
Excess of Loss (Whole Account)	-	-	-	-	-	-



Others (to be specified)	-	-	-	-	-	-
Life						
Term	2,030,803,145	1,261,685,591	770,265,983	354,608,174	1,260,537,162	907,077,417
Others (to be specified)	-	-	-	-	-	-
<b>Total</b>	<b>12,364,250,070</b>	<b>10,458,366,946</b>	<b>1,394,968,135</b>	<b>1,357,369,122</b>	<b>10,969,281,934</b>	<b>9,100,997,824</b>

## 26. Premiums Ceded

Fig. in NPR

Particulars	2078-79	2077-78
Premiums Ceded To Reinsurers	1,371,461,070	1,168,145,684
Reinsurer Share of Change in Unearned Premiums	(133,708,312)	(21,868,960)
<b>Total</b>	<b>1,237,752,758</b>	<b>1,146,276,724</b>

## Portfolio-wise detail of Premiums Ceded

Fig. in NPR

Particulars	Premiums Ceded To Reinsurers		Reinsurers Share of Change in Unearned Premiums	
	2078-79	2077-78	2078-79	2077-78
Non-life				
Fire /Property	277,019,073	290,997,245	(7,214,917)	35,751,283.00
Motor	331,162,767	341,736,072	(5,558,303)	38,531,145.00
Marine	59,868,722	56,773,875	235,974	29,727,123.00
Engineering	144,444,195	115,578,633	14,316,641	13,031,495.00
Micro	1,813,479	27,757,976	(12,973,736)	9,004,632.00
Aviation	22,217,369	83,318,617	(25,806,504)	11,119,190.00
Cattle and Crop	259,978,066	118,230,000	100,196,686	(136,026,108.00)
Miscellaneous	274,957,399	133,753,266	70,512,471	20,730,200.00
Excess of Loss (Whole Account)	-	-	-	-
Others (to be specified)	-	-	-	-
Life				
Term	-	-	-	-
Others (to be specified)	-	-	-	-
<b>Total</b>	<b>1,371,461,070</b>	<b>1,168,145,684</b>	<b>133,708,312</b>	<b>21,868,960.00</b>

## 27. Net Premiums

Fig. in NPR

Particulars	2078-79	2077-78
Gross Earned Premiums	10,969,281,934	9,100,997,824
Premiums Ceded	1,237,752,758	1,146,276,724
<b>Total</b>	<b>9,731,529,176</b>	<b>7,954,721,100</b>

## Portfolio-wise detail of Premium Ceded to reinsurer

Fig. in NPR

Particulars	Gross Earned Premiums		Premiums Ceded		Net Insurance Premium	
	2078-79	2077-78	2078-79	2077-78	2078-79	2077-78
Non-life						
Fire /Property	2,366,666,465	2,038,219,296	284,233,990	255,245,962	2,082,432,474	1,782,973,334
Motor	2,837,693,360	2,542,922,872	336,721,070	303,204,927	2,500,972,290	2,239,717,946
Marine	439,396,511	260,652,928	59,632,748	27,046,752	379,763,763	233,606,176
Engineering	1,075,609,270	804,782,566	130,127,554	102,547,138	945,481,716	702,235,428
Micro	113,243,451	150,946,793	14,787,215	18,753,344	98,456,236	132,193,450
Aviation	71,307,731	76,848,422	48,023,873	72,199,427	23,283,857	4,648,996
Cattle and Crop	1,903,193,655	1,563,497,747	159,781,380	254,256,108	1,743,412,275	1,309,241,639
Miscellaneous	901,634,331	756,049,782	204,444,928	113,023,066	697,189,403	643,026,715
Excess of Loss (Whole Account)	-	-	-	-	-	-
Others (to be Specified)	-	-	-	-	-	-
Life						
Term	1,260,537,162	907,077,417	-	-	1,260,537,162	907,077,417
Others (to be Specified)	-	-	-	-	-	-
<b>Total</b>	<b>10,969,281,934</b>	<b>9,100,997,824</b>	<b>1,237,752,758</b>	<b>1,146,276,724</b>	<b>9,731,529,176</b>	<b>7,954,721,100</b>

## 28. Other Direct Income

Fig. in NPR

Particulars	2078-79	2077-78
Portfolio Entry Income	340,504,949	159,560,733
Other (to be specified)		
Excess of Loss (XOL) and other income (including royalty charges)	-	-
Other direct income	2,035,907	-
<b>Total</b>	<b>342,540,856</b>	<b>159,560,733</b>

## Portfolio-wise detail of Other Direct Income

Fig. in NPR

Particulars	Portfolio Entry Income		Others		Other Direct Income	
	2078-79	2077-78	2078-79	2077-78	2078-79	2077-78
Non-life						
Fire /Property	296,023,896	134,061,816	-	-	296,023,896	134,061,816
Motor	-	-	-	-	-	-
Marine	-	-	-	-	-	-
Engineering	-	-	-	-	-	-
Micro	-	-	-	-	-	-
Aviation	-	-	-	-	-	-
Cattle and Crop	-	-	-	-	-	-
Miscellaneous	44,481,054	-	-	-	44,481,054	-
Excess of Loss (Whole Account)	-	25,498,917.45	-	-	-	25,498,917
Others - Unallocated	-	-	-	-	-	-



Life						
Term	-	-	2,035,907.08	-	2,035,907.08	-
Others (to be Specified)	-	-	-	-	-	-
<b>Total</b>	<b>340,504,949</b>	<b>159,560,733</b>	<b>2,035,907</b>	<b>-</b>	<b>342,540,856</b>	<b>159,560,733</b>

## 29. Commission Income

Fig. in NPR

Particulars	2078-79	2077-78
Reinsurance Commission Income	16,629,469	26,928,883
Deferred Commission Income	-	-
Profit Commission	-	-
Others (to be Specified)	-	-
<b>Total</b>	<b>16,629,469</b>	<b>26,928,883</b>

## Portfolio-wise detail of Commission Income

Fig. in NPR

Particulars	Reinsurance Commission Income		Profit Commission		Others	
	2078-79	2077-78	2078-79	2077-78	2078-79	2077-78
Non-life						
Fire /Property	4,125,800	-	-	-	-	-
Motor	4,637,883	485	-	-	-	-
Marine	82,079	-	-	-	-	-
Engineering	1,733,557	2,380,243	-	-	-	-
Micro	-	-	-	-	-	-
Aviation	3,293,371	14,033,854	-	-	-	-
Cattle and Crop	-	-	-	-	-	-
Miscellaneous	2,756,780	10,514,301	-	-	-	-
Excess of Loss (Whole Account)	-	-	-	-	-	-
Others (to be Specified)	-	-	-	-	-	-
Life						
Term	-	-	-	-	-	-
Others (to be Specified)	-	-	-	-	-	-
<b>Total</b>	<b>16,629,469</b>	<b>26,928,883</b>	<b>-</b>	<b>-</b>	<b>-</b>	<b>-</b>

## 30. Investment Income

Fig. in NPR

Particulars	2078-79	2077-78
Interest Income from Financial Assets Measured at Amortised Costs		
i) Fixed Deposit with "A" Class Financial Institutions	1,259,283,531	1,079,804,681
ii) Fixed Deposit with Infrastructure Bank	-	-
iii) Fixed Deposit with "B" Class Financial Institutions	125,291,214	125,661,603
iv) Fixed Deposit with "C" Class Financial Institutions	-	-
v) Debentures	124,785,977	92,212,235
vi) Bonds (Nepal Government/ NRB/ Guaranteed by Nepal Government)	8,970,000	8,970,000
vii) Preference Shares of Bank and Financial Institutions	-	-

viii) Bank Deposits other than Fixed Deposit	-	-
ix) Policyholder Loan	-	-
x) Agent Loan	-	-
xi) Employee Loan	-	-
xii) Other Interest Income	-	-
Financial Assets Measured at at FVTOCI		
i) Interest Income on Debentures	-	-
ii) Dividend Income	2,541,505	4,392,430
iii) Other Interest Income (to be specified)	-	-
Financial Assets Measured at at FVTPL		
i) Dividend Income	-	-
ii) Other Interest Income (to be specified)	-	-
Rental Income	-	-
Others (to be specified)		
Other miscellaneous income	-	-
<b>Total</b>	<b>1,520,872,227</b>	<b>1,311,040,949</b>

### 31. Net Gains/ (Losses) on Fair Value Changes

Fig. in NPR

Particulars	2078-79	2077-78
Changes in Fair Value of Financial Assets Measured at FVTPL		
i) Equity Instruments	-	-
ii) Mutual Fund	-	-
iii) Others (to be specified)	-	-
Changes in Fair Value on Investment Properties	-	-
Changes in Fair Value on Hedged Items in Fair Value Hedges	-	-
Changes in Fair Value on Hedging Instruments in Fair Value Hedges	-	-
Gains/ (Losses) of Ineffective Portion on Cash Flow Hedge	-	-
Others (to be specified)	-	-
<b>Total</b>	<b>-</b>	<b>-</b>

### 32. Net Realised Gains/ (Losses)

Fig. in NPR

Particulars	2078-79	2077-78
Realised Gain on Derecognition of Financial Assets Measured at FVTPL		
i) Equity Instruments	-	-
ii) Mutual Fund	-	-
iii) Others (to be specified)	-	-
Realised Gain on Derecognition of Financial Assets at Amortised Costs		
i) Debentures	-	-
ii) Bonds	-	-
iii) Others (to be specified)	-	-
<b>Total</b>	<b>-</b>	<b>-</b>



### 33. Other Income

Fig. in NPR

Particulars	2078-79	2077-78
Unwinding of discount on Financial Assets at Amortised Cost		
i) Employee Loan	1,196,492	1,097,782
ii) Bonds	-	-
iii) Others (to be Specified)	-	-
Foreign Exchange Income	38,995,770	996,001
Interest Income from Finance Lease	-	-
Profit from disposal of Property, Plant and Equipment	-	-
Amortization of Deferred Income	-	-
Stamp Income	-	-
Portfolio Withdrawl Income (Net)	-	-
Others (to be specified)		
Others miscellaneous income	5,429,369	2,573,890
<b>Total</b>	<b>45,621,631</b>	<b>4,667,673</b>

### 34. Gross Claims Paid

Fig. in NPR

Particulars	2078-79	2077-78
Gross Claims Paid	7,245,514,746	5,499,951,595
<b>Total</b>	<b>7,245,514,746</b>	<b>5,499,951,595</b>

### 35. Claims Ceded

Fig. in NPR

Particulars	2078-79	2077-78
Claims Ceded to		
Reinsurers	1,169,383,962	221,478,521
Others (to be specified)	-	-
<b>Total</b>	<b>1,169,383,962</b>	<b>221,478,521</b>

### Portfolio-wise detail of Gross Claims Paid and Claims Ceded

Fig. in NPR

Particulars	Gross Claims Paid		Claims Ceded		Net Claims Paid before Change in Contract Liabilities	
	2078-79	2077-78	2078-79	2077-78	2078-79	2077-78
<b>Non-life</b>						
Fire /Property	930,720,051	315,770,320	112,196,280	26,402,054	818,523,770	289,368,265
Motor	2,105,215,522	1,233,039,733	508,727,443	140,758,715	1,596,488,079	1,092,281,018
Marine	258,084,163	108,038,531	31,137,956	339,983	226,946,207	107,698,548
Engineering	749,317,657	251,489,266	35,081,902	26,201,023	714,235,755	225,288,243
Micro	12,150,292	1,200,004,346	-	-	12,150,292	1,200,004,346
Aviation	-	-	-	-	-	-
Cattle and Crop	1,239,355,937	1,437,147,994	5,316,052	27,021,887	1,234,039,884	1,410,126,107
Miscellaneous	469,448,648	284,318,181	476,532,796	754,859	(7,084,148)	283,563,322
Excess of Loss (Whole Account)	-	-	-	-	-	-

Others (to be specified)	-	-	-	-	-	-
Life						
Term	1,481,222,476	670,143,224	-	-	1,481,222,476	670,143,224
Others (to be specified)	-	-	-	-	-	-
<b>Total</b>	<b>7,245,514,746</b>	<b>5,499,951,595</b>	<b>1,168,992,430</b>	<b>221,478,521</b>	<b>6,076,522,317</b>	<b>5,278,473,074</b>

### 36. Change in Contract Liabilities

Fig. in NPR

Particulars	2078-79	2077-78
<b>(a) Gross Change in Contract Liabilities</b>		
Change in Contract Outstanding Claim	(428,661,671)	974,252,669
Change in Charge for IBNR and IBNER	(173,806,143)	132,588,530
Change in Charge for Margin for Adverse Deviation (MAD)	-	-
Change in Charge for Provision for Premium Deficiency	12,184,685	(191,438,688)
<b>Total Gross Change in Contract Liabilities</b>	<b>(590,283,129)</b>	<b>915,402,511</b>
<b>(b) Change in Reinsurance Assets</b>		
Change in Reinsurance Assets Created on Outstanding Claim Provisions	193,910,789	679,719,398
Change in Reinsurance Assets Created on IBNR and IBNER	(100,727,776)	41,373,555
Change in Reinsurance Assets Created on Margin for Adverse Deviation (MAD)	-	-
Change in Reinsurance Assets Created on Provision for Premium Deficiency	32,420,495	(224,751,816)
<b>Total Change in Reinsurance Assets</b>	<b>125,603,508</b>	<b>496,341,137</b>
<b>Net Change in Contract Liabilities</b>	<b>(715,886,637)</b>	<b>419,061,374</b>

Particulars	Gross Change in Contract Liabilities		Change in Reinsurance Assets		Net Change in Contract Liabilities	
	2078-79	2077-78	2078-79	2077-78	2078-79	2077-78
<b>Non-life</b>						
Fire / Property	(288,717,377)	1,061,537,877	(108,609,540)	985,447,938.00	(180,107,837)	76,089,939
Motor	40,098,781	(111,898,317)	11,541,023	(13,153,642.00)	28,557,758	(98,744,675)
Marine	(54,578,000)	50,013,877	3,622,560	(28,308,337.00)	(58,200,560)	78,322,214
Engineering	(160,722,693)	(221,686,505)	246,411,134	(443,953,408.00)	(407,133,827)	222,266,903
Micro	5,153,874	911,988	(957,298)	108,437.00	6,111,172	803,551
Aviation	3,577,642.00	17,982,546	5,647,824.00	(4,334,734.00)	(2,070,182)	22,317,280
Cattle and Crop	3,878,302	(44,382,638)	24,335,743	(43,795,182.00)	(20,457,441)	(587,456)
Miscellaneous	(13,660,736)	20,295,072	(56,387,938)	57,258,345.00	42,727,202	(36,963,273)
Excess of Loss (Whole Account)	-	-	-	-	-	-
Others (to be specified)	-	-	-	-	-	-
<b>Life</b>						
Term	(125,312,922)	142,628,611	-	(12,928,280.00)	(125,312,922)	155,556,891
Others (to be specified)	-	-	-	-	-	-
<b>Total</b>	<b>(590,283,129)</b>	<b>915,402,511</b>	<b>125,603,508</b>	<b>496,341,137.00</b>	<b>(715,886,637)</b>	<b>419,061,374</b>

### 37. Other Direct Expenses

Fig. in NPR

Particulars	2078-79	2077-78
Portfolio Withdrawal Expenses	416,497,230	113,781,637
Others (To be specified)		
Selection Discount and Experience Refund	55,096,041	10,296,787
XOL premium expenses	-	-
Service fees deducted by insurance companies	115,827,395	90,421,229
Other Direct Expenses	6,228,877	4,398,051
<b>Total</b>	<b>593,649,543</b>	<b>218,897,703</b>

#### Portfolio-wise detail of Other Direct Expenses

Fig. in NPR

Particulars	Portfolio Withdrawal Expenses		Others	
	2078-79	2077-78	2078-79	2077-78
Non-life				
Fire / Property	372,920,513	35,453,958	-	-
Motor	-	-	-	-
Marine	-	-	-	-
Engineering	195,104.13	-	-	-
Micro	-	-	-	-
Aviation	-	-	-	-
Cattle and Crop	-	-	-	-
Miscellaneous	43,381,613	78,327,679	-	-
Excess of Loss (Whole Account)	-	-	-	-
Others - Unallocated	-	-	102,132,767	82,417,830
Life				
Term	-	-	75,019,546	22,575,984
Others (to be specified)	-	-	-	-
<b>Total</b>	<b>416,497,230</b>	<b>113,781,637</b>	<b>177,152,313</b>	<b>104,993,814</b>

### 38. Commission Expenses

Fig. in NPR

Particulars	2078-79	2077-78
Commission Expenses on Reinsurance Accepted		
Foreign Insurers	70,374,180	70,293,773
Domestic Insurers	2,882,543,383	2,403,025,018
Deferred Commission Expenses	-	-
Others (To be specified)		
Brokerage Expenses	48,163,470	34,479,630
Other Commission	31,083,021	71,491,676
<b>Total</b>	<b>3,032,164,054</b>	<b>2,579,290,096</b>

## Portfolio-wise detail of Commission Expenses

Fig. in NPR

Particulars	Foreign Insurers		Domestic Insurers & Others		Others (To be specified)	
	2078-79	2077-78	2078-79	2077-78	2078-79	2077-78
<b>Non-life</b>						
Fire / Property	24,640,825	36,687,129	839,420,558	725,257,902	-	-
Motor	103,423	-	1,030,458,558	854,263,211	-	-
Marine	15,000,142	6,639,377	144,687,773	126,140,797	-	-
Engineering	13,792,019	16,348,013	304,638,213	200,231,709	-	-
Micro	-	-	2,647,261	735,274.97	-	-
Aviation	-	-	13,561,944	471,631	-	-
Cattle and Crop	-	-	274,131,048	293,997,486	-	-
Miscellaneous	16,837,771	4,145,886	244,479,887	181,851,607	-	71,491,676
Excess of Loss (Whole Account)	-	5,946,277.19	-	-	15,537,546	13,724,280
Others - Unallocated	-	527,091.48	-	-	63,708,945	20,755,349
<b>Life</b>						
Term	-	-	28,518,141	20,075,400	-	-
Others (to be specified)	-	-	-	-	-	-
<b>Total</b>	<b>70,374,180</b>	<b>70,293,773</b>	<b>2,882,543,383</b>	<b>2,403,025,018</b>	<b>79,246,491</b>	<b>105,971,305</b>

## 39. Service Fees

Fig. in NPR

Particulars	2078-79	2077-78
Service Fees	123,642,501	104,583,669
Reinsurer's Share of Service Fees	(13,714,611)	(11,681,457)
<b>Total</b>	<b>109,927,890</b>	<b>92,902,213</b>

## Portfolio-wise detail of Service Fees

Fig. in NPR

Particulars	Service Fees		Reinsurer's Share of Service Fees		Net Service Fees	
	2078-79	2077-78	2078-79	2077-78	2078-79	2077-78
<b>Non-life</b>						
Fire / Property	25,735,765	21,597,564	2,770,191	2,909,972	22,965,575	18,687,591
Motor	30,957,498	25,796,369	3,311,628	3,417,361	27,645,870	22,379,009
Marine	5,577,434	4,336,884	598,687	567,739	4,978,747	3,769,145
Engineering	13,235,263	8,276,922	1,444,442	1,155,786	11,790,821	7,121,136
Micro	169,517	2,095,352	18,135	277,580	151,382	1,817,773
Aviation	456,522	969,633	222,174	833,186	234,348	136,447
Cattle and Crop	16,992,164	21,071,709	2,599,781	1,182,300	14,392,384	19,889,409
Miscellaneous	10,210,307	7,822,380	2,749,574	1,337,533	7,460,733	6,484,847
Excess of Loss (Whole Account)	-	-	-	-	-	-
Others (to be specified)	-	-	-	-	-	-
<b>Life</b>						
Term	20,308,031	12,616,856	-	-	20,308,031	12,616,856
Others (to be specified)	-	-	-	-	-	-
<b>Total</b>	<b>123,642,501</b>	<b>104,583,669</b>	<b>13,714,611</b>	<b>11,681,457</b>	<b>109,927,890</b>	<b>92,902,213</b>



#### 40. Employee Benefits Expenses

Fig. in NPR

Particulars	2078-79	2077-78
Salaries	25,939,852	18,572,556
Allowances	9,015,770	11,289,462
Defined Benefit Plans		
i) Gratuity	1,054,886	1,601,134
ii) Others	-	-
Defined Contribution Plans		
i) Provident Fund	2,297,434	1,656,146
ii) Others	-	-
Leave Encashments	961,841	-
Termination Benefits	-	-
Dashain Allowance	1,654,953	-
Training Expenses	1,813,740	348,909
Uniform Expenses	580,000	-
Medical Expenses	4,799,270	-
Staff Insurance Expenses	3,915,488	3,984,164
Staff Welfare	-	981,963
Bonus	269,800,288	96,810,534
Others (To be specified)		
Benefits on subsidised loans and facilities	1,794,156	2,064,235
Other expenses	5,805,119	-
Wages	97,400	-
<b>Total</b>	<b>329,530,198</b>	<b>137,309,103</b>

#### 41. Depreciation & Amortization Expenses

Fig. in NPR

Particulars	2078-79	2077-78
Depreciation on Property, Plant and Equipment (Refer Note. 5)	11,304,747	5,082,923
Depreciation on Investment Properties (Refer Note. 6)	-	-
Amortization of Intangible Assets (Refer Note. 4)	411,392	410,319
<b>Total</b>	<b>11,716,139</b>	<b>5,493,241</b>

#### 42. Impairment Losses

Fig. in NPR

Particulars	2078-79	2077-78
Impairment Losses on PPE, Investment Properties and Intangible Assets		
i) Property, Plant and Equipment	-	-
ii) Investment Properties	-	-
iii) Intangible Assets	-	-
Impairment Losses on Financial Assets		
i) Investment	-	-
ii) Loans and Receivables	-	-
iii) Other Financial Assets	-	-
iv) Cash and Cash Equivalent	-	-

v) Others ( to be specified)	-	-
Impairment Losses on Other Assets		
i) Reinsurance Assets	-	-
ii) Insurance Receivables	-	-
iii) Lease Receivables	-	-
iv) TDS Receivable not yet claimable under income tax	-	-
<b>Total</b>	<b>-</b>	<b>-</b>

### 43. Other Expenses

Fig. in NPR

Particulars	2078-79	2077-78
Rent Expenses	5,081,502	8,387,709
Electricity and Water	635,357	-
Repair & Maintenance		
i) Building	150	-
ii) Vehicle	820,588	526,120
iii) Office Equipments	242,051	86,168
iv) Others	168,072	127,102
Telephone & Communication	1,048,363	739,216
Printing & Stationary	670,482	373,391
Office Consumable Expenses	454,190	831,139
Travelling Expenses		
i) Domestic	499,848	277,323
ii) Foreign	1,670,544	-
Agent Training	-	-
Other Agent Expenses	-	-
Insurance Premium	291,712	376,275
Security Expenses	-	-
Legal and Consulting Expenses	3,023,902	1,056,874
Newspapers, Books and Periodicals	273,351	167,868
Advertisement & Promotion Expenses	995,693	954,308
Business Promotion	5,846,946	352,192
Guest Entertainment	121,218	42,956
Gift and Donations	250,000	2,200,000
Board Meeting Fees and Expenses		
i) Meeting Allowances	1,267,690	1,179,621
ii) Other Allowances	358,766	670,424
Other Committee/ Sub-committee Expenses		
i) Meeting Allowance	4,383,322	2,170,400
ii) Other Allowances	604,239	390,820
Annual General Meeting Expenses	834,474	694,081
Audit Related Expenses		
i) Statutory Audit	565,000	623,800
ii) Tax Audit	141,250	141,250



iii) Long Form Audit Report	56,500	28,250
iv) Other Fees	508,500	-
v) Internal Audit	452,184	327,700
vi) Others	59,163	72,923
Bank Charges	840,771	595,277
Fee and Charges	19,225,148	231,852
Postage Charges	-	-
Foreign exchange losses	-	-
Others (to be specified)		
Prior period expenses	273,267	66,238,320
Other expenses	2,233,335	15,813,574
Anniversary expenses	172,000	17,000
Transportation and Fuel Expenses	2,692,622	1,247,283
<b>Total</b>	<b>56,762,200</b>	<b>106,941,216</b>

#### 44. Finance Cost

Fig. in NPR

Particulars	2078-79	2077-78
Unwinding of discount on Provisions	-	-
Unwinding of discount on Financial Liabilities at Amortised Costs	-	-
Interest Expenses - Bonds	-	-
Interest Expenses - Debentures	-	-
Interest Expenses - Term Loans	-	-
Interest Expenses - Leases	3,600,736	-
Interest expenses - Overdraft Loans	-	-
Others (to be specified)		
Short Term Loans	20,379,288	13,612,110
<b>Total</b>	<b>23,980,023</b>	<b>13,612,110</b>

#### 45. Income Tax Expense

##### (a) Income Tax Expense

Fig. in NPR

Particulars	2078-79	2077-78
Current Tax		
i) Income Tax Expenses for the Year	714,780,544	288,045,672
ii) Income Tax Relating to Prior Periods	-	-
Deferred Tax For The Year		
i) Originating and reversal of temporary differences	(59,442,572)	(84,185,271)
ii) Changes in tax rate	-	-
iii) Recognition of previously unrecognised tax losses	-	-
iv) Write-down or reversal	-	-
Income Tax Expense	655,337,972	203,860,401

**(b) Reconciliation of Taxable Profit & the Accounting Profit**

Fig. in NPR

Particulars	2078-79	2077-78
Accounting Profit Before Tax	2,139,219,167	604,939,208
Applicable Tax Rate	29.60%	30.00%
Tax at the applicable rate on Accounting Profit	633,159,110	181,481,763
Add: Tax effect of expenses that are not deductible for tax purpose		
i) Undistributed Bonus Disallowed	(4,085,642)	0
ii) Non-Deductible Expenses	37,185,650	9,272,600
iii) Depreciation Disallowed	1,797,473	(102,656)
iv) Foreign Exchange Movement	-	-
Less: Tax effect on exempt income and additional deduction:		
i) Deduction allowed for costs directly charged to equity	2,014,927	135,000
ii) Exemption of Dividend Income	762,452	1,317,729
iii) Unwinding Interest Income not taxable	358,948	328,545
iv) Fair value changes	9,582,293	(14,989,968)
Add: Adjustments to Current Tax for Prior Periods	-	-
Add: Stock Dividend Distribution declared from share premium	-	-
Income Tax Expense	655,337,972	203,860,401
Effective Tax Rate	30.63%	33.70%

**46. Employee Retirement Benefits****a) Post Employment Benefit - Defined Contribution Plans**

For the year ended 32 Ashadh, 2079 (16 July, 2022) the company has recognised an amount of NPR 2,297,434 (FY 2077-78 - NPR 1,656,146) as an expenses under the defined contribution plans in the Statement of Profit or Loss.

**b) Post Employment Benefit - Defined Benefit Plans**

For Defined Benefit Plans, the cost of providing benefits is determined using the Projected Unit Credit Method, with Actuarial Valuations being carried out.

**c) Total Expenses Recognised in the Statement of Profit or Loss**

Fig. in NPR

Particulars	Gratuity		Leave Encashment Liability	
	2078-79	2077-78	2078-79	2077-78
Current service cost	1,113,313	1,568,472	919,380	1,055,113
Past service cost	-	-	-	-
Net interest cost				
a. Interest expense on defined benefit obligation (DBO)	340,744	365,586	265,622	280,663
b. Interest (income) on plan assets	(399,171)	(332,924)	(316,227)	(276,856)
c. Total net interest cost	(58,427)	32,662	(50,605)	3,807
Immediate recognition of (Gains)/Losses - Other Long Term Benefits	-	-	93,066	(1,701,858)
<b>Defined benefit cost included in Statement of Profit or Loss</b>	<b>1,054,886</b>	<b>1,601,134</b>	<b>961,841</b>	<b>(642,938)</b>



d) Remeasurement effects recognised in Statement of Other Comprehensive Income (OCI) Fig. in NPR

Particulars	Gratuity		Leave Encashment Liability	
	2078-79	2077-78	2078-79	2077-78
a. Actuarial (gain)/ loss due to demographic and financial assumption changes in DBO	(195,155)	(2,049,454)	-	-
b. Actuarial (gain)/ loss due to experience on DBO	(500,259)	161,226	-	-
c. Return on plan assets (greater)/ less than discount rate	(130,648)	(303,929)	-	-
<b>Total actuarial (gain)/ loss included in OCI</b>	<b>(826,062)</b>	<b>(2,192,157)</b>	<b>-</b>	<b>-</b>

e) Total cost recognised in Comprehensive Income Fig. in NPR

Particulars	Gratuity		Leave Encashment Liability	
	2078-79	2077-78	2078-79	2077-78
Cost recognised in Statement of Profit or Loss	1,054,886	1,601,134	961,841	(642,938)
Remeasurements effects recognised in OCI	(826,062)	(2,192,157)	-	-
<b>Total cost recognised in Comprehensive Income</b>	<b>228,824</b>	<b>(591,023)</b>	<b>961,841</b>	<b>(642,938)</b>

f) Change in Defined Benefit Obligation Fig. in NPR

Particulars	Gratuity		Leave Encashment Liability	
	2078-79	2077-78	2078-79	2077-78
Defined benefit obligation as at the beginning of the year	4,419,832	4,921,601	3,463,167	3,777,406
Service cost	1,113,313	1,568,472	919,380	1,055,113
Interest cost	340,744	365,586	265,622	280,663
Benefit payments from plan assets	-	-	-	-
Benefit payments directly by employer	(495,593)	(547,598)	(328,436)	(163,434)
Actuarial (gain)/ loss - financial/demographic assumptions	(195,155)	(2,049,455)	(178,005)	(1,701,573)
Actuarial (gain)/ Loss - experience	(500,259)	161,226	362,025	214,992
<b>Defined Benefit Obligation as at Year End</b>	<b>4,682,882</b>	<b>4,419,832</b>	<b>4,503,753</b>	<b>3,463,167</b>

g) Change in Fair Value Of Plan Assets Fig. in NPR

Particulars	Gratuity		Leave Encashment Liability	
	2078-79	2077-78	2078-79	2077-78
Fair value of plan assets at end of prior year	5,150,171	4,513,318	3,952,836	3,460,702
Expected return on plan assets	399,171	332,924	316,227	276,856
Employer contributions	635,000	-	493,000	-
Participant contributions	-	-	-	-
Benefit payments from plan assets	-	-	-	-
Transfer in/ transfer out	-	-	-	-
Actuarial gain/ (loss) on plan assets	130,648	303,929	90,954	215,278
<b>Fair value of Plan Assets as at Year End</b>	<b>6,314,990</b>	<b>5,150,171</b>	<b>4,853,017</b>	<b>3,952,836</b>

## h) Net Defined Benefit Asset/(Liability)

Fig. in NPR

Particulars	Gratuity		Leave Encashment Liability	
	2078-79	2077-78	2078-79	2077-78
Defined Benefit Obligation	4,682,882	4,921,601	4,503,753	3,777,405
Fair Value of Plan Assets	6,314,990	4,513,318	4,853,017	3,460,702
<b>Liability/(Asset) Recognised in Statement of Financial Position</b>	<b>(1,632,108)</b>	<b>408,283</b>	<b>(349,264)</b>	<b>316,703</b>

## i) Expected Company Contributions for the Next Year

Fig. in NPR

Particulars	Gratuity		Leave Encashment Liability	
	2078-79	2077-78	2078-79	2077-78
Expected company contributions for the next year	1,366,387	1,054,886	1,299,638	1,058,920

## j) Reconciliation of amounts in Statement of Financial Position

Fig. in NPR

Particulars	Gratuity		Leave Encashment Liability	
	2078-79	2077-78	2078-79	2077-78
Net defined benefit liability/(asset) at prior year end	(730,339)	408,283	(489,669)	316,703
Defined benefit cost included in Statement of Profit or Loss	1,054,886	1,601,134	961,841	(642,938)
Total remeasurements included in OCI	(826,062)	(2,192,158)	-	-
Acquisition/ divestment	-	-	-	-
Direct benefits payments by Employer	(495,593)	(547,598)	(328,436.00)	-
Employer contributions	(635,000)	-	(493,000)	(163,434)
<b>Net defined benefit liability/(asset)</b>	<b>(1,632,108)</b>	<b>(730,339)</b>	<b>(349,264)</b>	<b>(489,669)</b>

## k) Reconciliation of Statement of Other Comprehensive Income

Fig. in NPR

Particulars	Gratuity		Leave Encashment Liability	
	2078-79	2077-78	2078-79	2077-78
Cumulative OCI - (Income)/Loss, beginning of period	(2,515,935)	(323,777)	-	-
Total remeasurements included in OCI	(826,062)	(2,192,158)	-	-
<b>Cumulative OCI - (Income)/Loss</b>	<b>(3,341,997)</b>	<b>(2,515,935)</b>	<b>-</b>	<b>-</b>

## l) Current/Non - Current Liability

Fig. in NPR

Particulars	Gratuity		Leave Encashment Liability	
	2078-79	2077-78	2078-79	2077-78
Current Liability	-	-	-	-
Non - Current Liability	-	-	-	-
Non - Current Asset	(1,632,108)	(730,339)	349,264	(489,669)
<b>Total</b>	<b>(1,632,108)</b>	<b>(730,339)</b>	<b>349,264</b>	<b>(489,669)</b>



**m) Expected Future Benefit Payments**

Fig. in NPR

Particulars	Gratuity		Leave Encashment Liability	
	2078-79	2077-78	2078-79	2077-78
Within 1 year	350,203	321,073	578,839	285,796
Between 1-2 years	1,097,260	320,658	1,014,772	248,437
Between 2-5 years	1,022,611	1,371,795	887,419	1,059,719
From 6 to 10 years and above	3,334,155	3,334,903	8,607,613	7,330,101
<b>Total</b>	<b>5,804,229</b>	<b>5,348,429</b>	<b>11,088,643</b>	<b>8,924,053</b>

**n) Plan assets**

Fig. in NPR

Particulars	Gratuity		Leave Encashment Liability	
	2078-79	2077-78	2078-79	2077-78
	(% Invested)	(% Invested)	(% Invested)	(% Invested)
Government Securities (Central and State)	0%	0%	0%	0%
Corporate Bonds (including Public Sector bonds)	0%	0%	0%	0%
Mutual Funds	0%	0%	0%	0%
Deposits	0%	0%	0%	0%
Cash and bank balances	0%	0%	0%	0%
Retirement fund	0%	0%	0%	0%
Others (to be Specified)	100%	100%	100%	0%
<b>Total</b>	<b>100%</b>	<b>100%</b>	<b>100%</b>	<b>0%</b>

**o) Sensitivity Analysis**

Fig. in NPR

Particulars	Gratuity		Leave Encashment Liability	
	2078-79	2077-78	2078-79	2077-78
Effect in Defined Benefit Obligation Due to 1% Increase in Discount Rate	4,321,964	4,053,058	4,173,760	3,178,902
Effect in Defined Benefit Obligation Due to 1% Decrease in Discount Rate	5,104,733	4,850,381	4,888,893	3,796,262
Effect in Defined Benefit Obligation Due to 1% Increase in Salary Escalation Rate	5,089,187	4,836,234	4,896,773	3,803,135
Effect in Defined Benefit Obligation Due to 1% Decrease in Salary Escalation Rate	4,329,814	4,059,437	4,162,004	3,168,884
Effect in Defined Benefit Obligation Due to 1% Increase in Attrition Rate	4,795,702	4,538,722	4,605,639	3,500,269
Effect in Defined Benefit Obligation Due to 1% Decrease in Attrition Rate	4,555,458	4,284,948	4,388,833	3,360,356

**p) Assumptions**

Fig. in NPR

Particulars	(1.00)	(1.00)
Discount Rate	8.5%	8.5%
Escalation Rate (Rate of Increase in Compensation Levels)	5%	5%
Attrition Rate (Employee Turnover)	5%	5%
Mortality rate during Employment	NALM 2009	NALM 2009

## 47. Insurance Risk

Insurance risk includes the risk of incurring higher claims costs than expected owing to the random nature of claims, frequency and severity and the risk of change in the legal or economic conditions of insurance or reinsurance cover. This may result in the insurer having either received too little premium for the risks it has agreed to underwrite and hence has not enough funds to invest and pay claims, or that claims are in excess of those expected.

The Company seeks to minimise insurance risk through a formalised reinsurance arrangement with an appropriate mix and spread of business between classes of business based on its overall strategy. This is complemented by observing formalised risk management policies.

The Company considers insurance risk to be a combination of the following components of risks:

- a) Underwriting
- b) Reinsurance
- c) Claims Handling
- d) Reserving
- e) Concentration

### a) Underwriting:

The Company's underwriting process is governed by the by the internal underwriting procedures. Some of the actions undertaken to mitigate underwriting risks are detailed below:

- (i) Investments are made on the training and development of underwriting and claims management staff, including those attached to the distribution network.
- (ii) Application of Four-Eye principle on underwriting process.
- (iii) Pre-underwriting inspections are made on new business over a predetermined threshold to evaluate risk prior to acceptance
- (iv) Post-underwriting reviews are conducted to ensure that set guidelines have been observed.
- (v) Adequate reinsurance arrangements are in place and reviews are undertaken to ensure the adequacy of these covers

### b) Reinsurance

The Company purchases reinsurance as part of its risks mitigation programme. Premium ceded to the reinsurer is in accordance with the terms of the programmes already agreed based on the risks written by the insurance companies. Recoveries from reinsurers on claims are based on the reinsurance made in respect of each risk and is estimated in a manner consistent with the outstanding claims provisions made for the loss. Although we mitigate our exposures through prudent reinsurance arrangements, the obligation to meet claims emanating from policy holders rests with the Company. Default of reinsurers does not negate this obligation and in that respect the Company carries a credit risk up to the extent ceded to each reinsurer.

### c) Claims Handling:

Some of the actions undertaken to mitigate claims risks is detailed below:

- i) Claims are assessed immediately.
- ii) Assessments are carried out by in-house as well as independent assessors / loss adjustors working throughout.
- iii) The service of a qualified independent actuary is obtained annually to assess the adequacy of reserves made in relation to Incurred But Not Reported (IBNR) and
- iv) Incurred But Not Enough Reported (IBNER) claims.
- v) Post-underwriting reviews are conducted to ensure that set guidelines have been observed.



- vi) Adequate reinsurance arrangements are in place and reviews are undertaken to ensure the adequacy of these covers

### Sensitivities

The insurance claim liabilities are sensitive to the key assumptions as mentioned in the table below. The following analysis is performed for reasonably possible movements in key assumptions with all other assumptions held constant, showing the impact on gross and net liabilities, profit before tax and profit after tax. The correlation of assumptions will have a significant effect in determining the ultimate claims liabilities, but to demonstrate the impact due to changes in assumptions, assumptions had to be changed on an individual basis.

Particulars	Changes in Assumptions	2078-79				2077-78			
		Increase/ (Decrease) on Gross Liabilities	Increase/ (Decrease) on Net Liabilities	Increase/ (Decrease) - Profit Before Tax	Increase/ (Decrease) - Profit After Tax	Increase/ (Decrease) on Gross Liabilities	Increase/ (Decrease) on Net Liabilities	Increase/ (Decrease) - Profit Before Tax	Increase/ (Decrease) - Profit After Tax
Ultimate loss ratio	+ 10%	1,096,928,193	973,152,918	(973,152,918)	(681,207,042)	768,729,064	541,321,274	(541,321,274)	(378,924,892)
Ultimate loss ratio	- 10%	(1,096,928,193)	(973,152,918)	973,152,918	681,207,042	288,889,807	(151,926,372)	151,926,372	106,348,460

Previous year comparative data could not be presented because of its unavailability and the administrative difficulties in acquiring the same

### Claim Development Table

The following tables show the estimates of cumulative incurred claims, including both claims notified and IBNR for each successive accident year at each reporting date, together with cumulative payments to date.

#### Gross Insurance Contract Outstanding Claim Provision

Fig. in NPR

Year of incident	>PY 4	PY 4	PY 3	PY 2	PY 1	Current Year	Total
At end of incident year						10,922,149,971	10,922,149,971
One year later							-
Two year later							-
Three year later							-
Four year later							-
Morethan Four years							-
<b>Current estimate of cumulative claims</b>	-	-	-	-	-	<b>10,922,149,971</b>	<b>10,922,149,971</b>
At end of incident year						7,245,514,746	7,245,514,746
One year later							-
Two year later							-
Three year later							-
Four year later							-
Morethan Four years							-
<b>Cumulative payments to date</b>	-	-	-	-	-	<b>7,245,514,746</b>	<b>7,245,514,746</b>
Gross insurance contract outstanding claim provision	-	-	-	-	-	3,676,635,225	3,676,635,225

**Net Insurance Contract Outstanding Claim Provision**
**Fig. in NPR**

Year of incident	>PY 4	PY 4	PY 3	PY 2	PY 1	Current Year	Total
At end of incident year						7,560,852,427	7,560,852,427
One year later							-
Two year later							-
Three year later							-
Four year later							-
More than Four years							-
<b>Current estimate of cumulative claims</b>	-	-	-	-	-	<b>7,560,852,427</b>	<b>7,560,852,427</b>
At end of incident year						6,076,130,784	6,076,130,784
One year later							-
Two year later							-
Three year later							-
Four year later							-
More than Four years							-
Cumulative payments to date	-	-	-	-	-	6,076,130,784	6,076,130,784
<b>Net insurance contract outstanding claim provision</b>	-	-	-	-	-	<b>1,484,721,643</b>	<b>1,484,721,643</b>

As per the data maintained with the company which is dependant upon the data received from various insurance companies, there is no segregation available for the claims outstanding incurred in the past and hence, due to difficulty and high administrative costs and time required, only the above data have been presented in the claim development table above.

**d) Reserving**

Insurance Contract Liabilities are created to cover this risk based on the actuarial valuation report. The table below sets out the concentration of risk associated with above mentioned products. Risk as at year end has been measured as insurance contract liabilities and disclosed as below:

Particulars	Current Year			Previous Year		
	Gross Insurance Contract Liabilities	Reinsurance Assets	Net Insurance Contract Liabilities	Gross Insurance Contract Liabilities	Reinsurance Assets	Net Insurance Contract Liabilities
Non-life						
Fire	3,543,683,994	1,697,259,157	1,846,424,837	3,625,491,288	1,813,083,614	1,812,407,674
Motor	1,793,638,870	207,928,154	1,585,710,716	1,495,483,672	201,945,434	1,293,538,238
Marine	718,741,662	110,456,550	608,285,112	654,972,792	106,598,016	548,374,776
Engineering	1,452,630,826	605,975,485	846,655,341	1,365,436,482	345,247,710	1,020,188,772
Micro	14,892,702	175,781	14,716,921	106,030,614	14,106,815	91,923,799.0
Aviation	44,386,265	12,417,769	31,968,496	66,464,200	32,576,449	33,887,751
Cattle and Crop	909,298,410	134,711,309	774,587,101	1,109,397,331	10,178,880	1,099,218,451
Miscellaneous	624,936,329	146,801,494	478,134,835	519,200,733	132,676,961	386,523,772
Life						
Term	1,518,125,640	-	1,518,125,640	873,172,579	-	873,172,579
<b>Total</b>	<b>10,620,334,697</b>	<b>2,915,725,699</b>	<b>7,704,608,998</b>	<b>9,815,649,691</b>	<b>2,656,413,879</b>	<b>7,159,235,812</b>

## e) Concentration

Claim can accumulate from various contracts from a single systematic causes, such as natural catastrophe or change in liability award levels. Further concentration can occur with parts of the risk accepted from different clients & countries. This accumulation can put company's resources into financial strain. Company closely monitor insurance contracts & country risks to maintain balance status among geographical & portfolio wise business.

### Geographical Concentration of the Business

Fig. in NPR

Countries	Gross Written Premium	
	2078-79	2077-78
<b>Foreign:</b>		
India	417,008,482	517,214,756
Phillippines	62,206,038	42,472,349
Maldives	37,694,277	67,948,661
Vietnam	27,149,412	46,363,046
Bhutan	57,403,785	925,523,954
Papua New Guinea	31,621,840	68,366,387
Kenya	18,404,184	52,613,786
Central Africa	2,166,458	-
Bangladesh	25,262,784	70,965,454
Yemen	22,375,007	40,148,944
Kuwait	194,839	118,280
Togo	2,857,671	6,860,397
Klaption/Union of Comoros	17,345,732	31,719,940
Mauritius	145,004	-
West Indies	1,225,199	-
Malasiya	7,441,566	-
Domestic	11,633,747,789	8,588,050,990
<b>Total</b>	<b>12,364,250,069</b>	<b>10,458,366,946</b>

## 48. Fair Value Measurements

### (i) Financial Instruments by Category & Hierarchy

This section explains the judgements and estimates made in determining the Fair Values of the Financial Instruments that are (a) recognised and measured at fair value and (b) measured at Amortised Cost and for which Fair Values are disclosed in the Financial Statements.

To provide an indication about the reliability of the inputs used in determining Fair Value, the Company has classified its financial instruments into Three Levels prescribed as per applicable NFRS.

Fig. in NPR

Particulars	Level	2078-79			2077-78		
		FVTPL	FVOCI	Amortised Cost	FVTPL	FVOCI	Amortised Cost
<b>Investments</b>							
i) Investment in Equity Instruments							
- Quoted	1	-	376,663,038	-	-	521,275,409	-
- Quoted	2	-	-	-	-	-	-

- Unquoted	2	-	997,895,000	-	-	997,895,000	-
ii) Investment in Mutual Funds	1	-	830,711	-	-	22,644,000	-
iii) Investment in Preference Shares of Bank and Financial Institutions		-	-	-	-	-	-
iv) Investment in Debentures		-	-	1,741,163,000	-	-	1,560,753,000
v) Investment in Bonds (Nepal Government/ NRB/ Guaranteed by Nepal Government)		-	-	300,000,000	-	-	300,000,000
vi) Fixed Deposits		-	-	15,934,064,589	-	-	13,890,000,000
vii) Others (to be specified)		-	-	-	-	-	-
Loans		-	-	11,630,265	-	-	12,782,844
Other Financial Assets		-	-	6,681,616,128	-	-	5,676,572,297
Cash and Cash Equivalents		-	-	283,694,836	-	-	1,143,811,415
<b>Total Financial Assets</b>		-	<b>1,375,388,748</b>	<b>24,952,168,819</b>	-	<b>1,541,814,409</b>	<b>22,583,919,556</b>
Loans and Borrowings		-	-	300,000,000	-	-	-
Other Financial Liabilities		-	-	1,423,977,739	-	-	1,376,605,959
<b>Total Financial Liabilities</b>		-	<b>-</b>	<b>1,723,977,739</b>	-	<b>-</b>	<b>1,376,605,959</b>

Level 1: Hierarchy includes Financial Instruments measured using Quoted Prices.

Level 2: Fair Value of Financial Instruments that are not traded in an active market is determined using valuation techniques which maximises the use of observable market data and rely as little as possible on entity-specific estimates. If all significant inputs required to determine Fair Value of an instrument are observable, the instrument is included in Level 2.

Level 3: If one or more of the significant inputs is not based on observable market data, the instrument is included in Level 3.

There is no transfer of Financial Instruments between different levels as mentioned above during the year.

## (ii) Valuation Technique Used to Determine Fair Value

- Use of quoted market prices or dealer quotes for similar instruments
- Fair Value of remaining financial instruments is determined using discounted cash flow analysis

## (iii) Valuation Process

The finance and accounts department of the Company performs the valuation of financial assets and liabilities required for financial reporting purposes. Discussion on valuation processes and results are held at least once in a year.

The main level 3 inputs are derived and evaluated as follows:

- Discount rate is arrived at considering the internal and external factors.
- Discounting has been applied where assets and liabilities are non-current, and the impact of the discounting is material



**(iv) Fair Value of Financial Assets and Liabilities Measured at Amortised Cost**

Fig. in NPR

Particulars	2078-79		2077-78	
	Carrying Amount	Fair Value	Carrying Amount	Fair Value
<b>Investments</b>				
i) Investment in Preference Shares of Bank and Financial Institutions	-	-	-	-
ii) Investment in Debentures	1,741,163,000	1,741,163,000	1,560,753,000	1,560,753,000
iii) Investment in Bonds (Nepal Government/ NRB/ Guaranteed by Nepal Government)	300,000,000	300,000,000	300,000,000	300,000,000
iv) Fixed Deposit	15,934,064,589	15,934,064,589	13,890,000,000	13,890,000,000
v) Others (to be Specified)	-	-	-	-
<b>Loans</b>				
i) Loan to Associates	-	-	-	-
ii) Loan to Employees	11,630,265	11,630,265	12,782,844	12,782,844
iii) Loan to Agent	-	-	-	-
iv) Loan to Policyholders	-	-	-	-
v) Others (to be Specified)	-	-	-	-
Other Financial Assets	6,681,616,128	-	5,676,572,297	-
<b>Total Financial Assets at Amortised Cost</b>	<b>24,668,473,983</b>	<b>17,986,857,854</b>	<b>21,440,108,141</b>	<b>15,763,535,844</b>
<b>Other Financial Liabilities</b>				
<b>Borrowings</b>				
i) Bonds	-	-	-	-
ii) Debentures	-	-	-	-
iii) Terms loans- Bank and Financial Institution	-	-	-	-
iv) Banks Overdrafts	-	-	-	-
v) Others - Short Term Loans	300,000,000	300,000,000	-	-
Other Financial Liabilities	1,423,977,739	1,423,977,739	1,376,605,959	1,376,605,959
<b>Total Financial Liabilities at Amortised Cost</b>	<b>1,723,977,739</b>	<b>1,723,977,739</b>	<b>1,376,605,959</b>	<b>1,376,605,959</b>

The fair values of the above financial instruments measured at amortised cost are calculated based on cash flows discounted using current discount rate.

The carrying amounts of cash and cash equivalents are considered to be the same as their fair values due to their short-term nature.

## 49. Financial Risk Management

The Company's activities expose it to Credit Risk, Liquidity Risk & Market Risk.

### i) Credit Risk

Credit risk is the risk of financial loss as a result of the default or failure of third parties to meet their payment obligations to the Company. Thus, for an insurance contract, credit risk includes the risk that an insurer incurs a financial loss because a reinsurer defaults on its obligations under the reinsurance contract.

The following policies and procedures are in place to mitigate the Company's exposure to credit risk:

a) Company has credit risk policy which sets out the assessment and determination of what constitutes credit risk for the Company. Compliance with the policy is monitored and exposures and breaches are

reported to the Company's risk committee. The policy is regularly reviewed for pertinence and for changes in the risk environment.

b) Reinsurance is placed with counterparties that have a good credit rating and concentration of risk is avoided by entering into agreement with more than one party. At each reporting date, management performs an assessment of creditworthiness of reinsurers and updates the reinsurance purchase strategy, ascertaining suitable allowance for impairment.

c) The company deals with only creditworthy counterparties and obtains sufficient collateral where appropriate, as a means of mitigating the risk of financial loss from defaults.

#### Expected Credit Losses for Financial Assets at Amortised Costs as at 32 Ashad 2079

Particulars		Asset Group	Gross Carrying Amount	Expected probability of Default	Expected Credit Losses	Carrying Amount After Provision
Credit Risk has not significantly increased since initial recognition	Loss allowance measured at 12 months expected credit losses	Investment in Debentures	1,741,163,000	0%	-	1,741,163,000
		Investment in Bonds (Nepal Government/ NRB/ Guaranteed by Nepal Government)	300,000,000	0%	-	300,000,000
		Fixed Deposit of "A" Class Financial Institutions	14,450,489,589	0%	-	14,450,489,589
		Fixed Deposits in "B" Class Financial Institutions	1,483,575,000	0%	-	1,483,575,000
Credit Risk has significantly increased and not credit impaired	Loss allowance measured at life-time expected credit losses	NA	0	0%	-	-
Credit Risk has significantly increased and credit impaired	Loss allowance measured at life-time expected credit losses	Fixed Deposits in "C" Class Financial Institutions	-	100%	-	-

#### Expected Credit Losses for Financial Assets at Amortised Costs as at 31 Ashad 2078

Particulars		Asset Group	Gross Carrying Amount	Expected probability of Default	Expected Credit Losses	Carrying Amount After Provision
Credit Risk has not significantly increased since initial recognition	Loss allowance measured at 12 months expected credit losses	Investment in Debentures	1,560,753,000	0%	-	1,560,753,000
		Investment in Bonds (Nepal Government/ NRB/ Guaranteed by Nepal Government)	300,000,000	0%	-	300,000,000
		Fixed Deposit of "A" Class Financial Institutions	13,085,000,000	0%	-	13,085,000,000
		Fixed Deposits in "B" Class Financial Institutions	805,000,000	0%	-	805,000,000
		Fixed Deposits in "C" Class Financial Institutions	70,637	100%	70,637	-

Credit Risk has significantly increased and not credit impaired	Loss allowance measured at life-time expected credit losses	NA	-	0%	-	-
Credit Risk has significantly increased and credit impaired		NA	-	0%	-	-

#### Reconciliation of Loss Allowance Provision

Particulars	Measured at 12 months expected credit losses	Measured at life-time expected credit losses	
		Credit Risk has significantly increased and not credit impaired	Credit Risk has significantly increased and credit impaired
Loss Allowance on 31 Ashad 2078	-	-	-
Changes in loss allowances			
Write-offs	-	-	-
Recoveries	-	-	-
<b>Loss Allowance on 32 Ashad 2079</b>	<b>-</b>	<b>-</b>	<b>-</b>

#### ii) Liquidity Risk

Liquidity risk is the risk that an entity will encounter difficulty in meeting obligations associated with financial liabilities that are settled by delivering cash or another financial asset. In respect of catastrophic events there is also a liquidity risk associated with the timing differences between gross cash out-flows and expected reinsurance recoveries.

#### Maturity of Financial Liabilities:

The table below summarises the Company's Financial Liabilities into Relevant Maturity Groupings based on their Contractual Maturities for all Financial Liabilities.

Particulars	2078-79		2077-78	
	< 1 Year	> 1 Year	< 1 Year	> 1 Year
Loans and Borrowings	300,000,000	-	300,000,000	-
Other Financial Liabilities	1,423,977,739	-	1,376,605,959	-
<b>Total Financial Liabilities</b>			<b>1,676,605,959</b>	

#### iii) Market Risk

##### a1) Foreign Currency Risk Exposure

Operation of the Company has exposed it to foreign exchange risk arising from foreign currency transactions, with respect to the USD. The risk is measured through a forecast of highly probable foreign currency cash flows. The objective of the hedges is to minimise the volatility of the NPR cash flows of highly probable forecast transactions.

The Company's exposure to foreign currency risk at the end of the reporting period expressed in NPR, are as follows:

Particulars	2078-79	2077-78
	NPR in respect to USD	NPR in respect to USD
<b>Investments</b>	-	-
Loans	-	-
Insurance Receivables	1,341,844,721	1,685,783,417
Other Financial Assets	-	-
Less: Derivative Assets		
i) Foreign exchange forward contracts - Sell Foreign Currency	-	-
ii) Foreign exchange option contracts - Sell Foreign Currency	-	-
<b>Net Exposure to Foreign Currency Risk/ (Assets)</b>	<b>1,341,844,721</b>	<b>1,685,783,417</b>
Insurance Payables	595,352,344	644,873,706
Other Financial Liabilities	-	-
Less: Derivative Liabilities		
i) Foreign exchange forward contracts - Buy Foreign Currency	-	-
ii) Foreign exchange option contracts - Buy Foreign Currency	-	-
<b>Net Exposure to Foreign Currency Risk/ (Liabilities)</b>	<b>595,352,344</b>	<b>644,873,706</b>

#### a2) Foreign Currency Risk - Sensitivity

The sensitivity of profit or loss to changes in the exchange rates arises mainly from foreign currency denominated financial instruments and the impact on the other components of equity arising from foreign forward exchange contracts, foreign exchange option contracts designated as cash flow hedges

Particulars	Impact on profit after tax		Impact on other component of equity	
	2078-79	2077-78	2078-79	2077-78
USD sensitivity				
NPR/ USD - Increases by 10% *	3,899,577	99,600	-	-
NPR/ USD - Decreases by 10% *	(3,899,577)	(99,600)	-	-

\* Holding all other variable constant

#### b1) Interest Rate Risk

Interest rate risk is the risk that the fair value or future cash flows of a financial instrument will fluctuate because of changes in market interest rates.

The major interest rate risk that the Company is exposed to is the discount rate for determining insurance liabilities.

#### b2) Interest Rate Sensitivity

Profit or Loss is sensitive to changes in Interest Rate for Borrowings. A change in Market Interest Level by 1% which is reasonably possible based on Management's Assessment would have the following effect on the Profit After Tax.

Particulars	2078-79	2077-78
Interest Rate - Increase By 1%*	15,183,307	13,090,975
Interest Rate - Decrease By 1%*	(15,183,307)	(13,090,975)

\* Holding all other Variable Constant

### c1) Equity Price Risk

Equity price risk is the risk that the fair value or future cash flows of a financial instrument will fluctuate because of changes in equity prices (other than those arising from interest rate risk or currency risk), whether those changes are caused by factors specific to the individual financial instrument or its issuer, or by factors affecting all similar financial instruments traded in the market.

The Company has invested in equity securities and the exposure is equity securities price risk from investments held by the Company and classified in the statement of financial position as fair value through OCI.

### c2) Sensitivity

The table below summarises the impact of increase/decrease of the index in the Company's equity and impact on OCI for the period. The analysis is based on the assumption that the equity index had increased/decreased by 1% with all other variables held constant, and that all the Company's equity instruments moved in line with the index.

Particulars	2078-79	2077-78
Equity Index - Increase By 1%*	13,753,887	15,418,144
Equity Index - Decrease By 1%*	(13,753,887)	(15,418,144)

\* Other components of equity would increase/decrease as a result of gains/ (losses) on equity securities classified as fair value through other comprehensive income.

## 50. Operation Risk

Operational Risk is the risk of direct or indirect loss, or damaged reputation resulting from inadequate or failed internal processes, people and systems or external events. When controls fail to perform, operational risks can cause damage to reputation, have legal or regulatory implications or can lead to financial loss. The Company cannot expect to eliminate all operational risks, but by initiating a rigorous control framework and by monitoring and responding to potential risks, the Company is able to manage the risks. Controls include effective segregation of duties, access controls, authorisation and reconciliation procedures, staff education and assessment processes, including the use of internal audit. Business risks such as changes in environment, technology and the industry are monitored through the Company's strategic planning and budgeting process.

## 51. Capital Management

The Company's objectives when managing Capital are to:

- Safeguard their ability to continue as a going concern so that they can continue to provide returns for shareholders and benefits for other stakeholders, and
- Maintain an optimal capital structure to reduce the cost of capital.

In order to maintain or adjust the capital structure, the Company may adjust the amount of dividends paid to shareholders, return capital to shareholders or issue new shares.

### Regulatory minimum paid up capital

Non-Life insurance companies were required by the directive issued by Beema Samiti to attain a stipulated minimum paid up capital of NPR 1 billion by mid-July 2018. As on the reporting date, the company's paid up capital is NPR 11.65 Billion.

## Dividend

Particulars	2078-79	2077-78
(i) Dividends recognised		
Final dividend for the year ended 31 Ashad 2078 of Nil/- (31 Ashad 2077 - NPR 2.5/-) per fully paid share	-	-
	-	-
(ii) Dividends not recognised at the end of the reporting period		
In addition to the above dividends, since the year ended, the directors have recommended the payment of a final cash dividend of NPR 0.25/- (inclusive of taxes) per fully paid equity share (31 Ashad 2078 - NPR 0.2632/-). This proposed dividend is subject to the approval of shareholders in the ensuing annual general meeting. The dividend of FY 2077-78 was also unpaid during the year FY 2078-79 due to late holding of AGM.	30,581,250	30,662,800
	30,581,250	30,662,800

Apart from above, the directors have also recommended issue of bonus shares of 4.75 % of its paid up capital (31 Ashad 2078 - 5%). This is also subject to the approval of shareholders in the ensuing annual general meeting. The last year distribution of bonus declared was still pending in FY 2078-79 due to late holding of AGM.

## 52. Earnings Per Share (EPS)

### a) Basic Earnings Per Share

Particulars	2078-79	2077-78
Profit For the Year	1,483,881,194	401,078,808
Less: Dividend on Preference Shares	-	-
Adjusted profit attributable to ordinary share holders	1,483,881,194	401,078,808
Weighted Average Number of Equity Shares Outstanding During the Year For Basic Earning per Share	116,500,000	100,000,000
<b>Basic Earnings Per Share</b>	<b>12.74</b>	<b>4.01</b>

### b) Diluted Earnings Per Share

Particulars	2078-79	2077-78
Adjusted profit attributable to ordinary share holders	1,483,881,194	401,078,808
Add: Interest saving on Convertible Bonds	-	-
Profit For the Year used for Calculating Diluted Earning per Share	1,483,881,194	401,078,808
Weighted Average Number of Equity Shares Outstanding During the Year For Basic Earning per Share	116,500,000	100,000,000
Adjustments for calculation of Diluted Earning per Share:		
i) Dilutive Shares	-	-
ii) Options	-	-
ii) Convertible Bonds	-	-
Weighted Average Number of Equity Shares Outstanding During the Year for Diluted Earning Per Share	116,500,000	100,000,000
Nominal Value of Equity Shares	100	100
<b>Diluted Earnings Per Share</b>	<b>12.74</b>	<b>4.01</b>



### 53. Segmental Information

Segment information is presented in respect of the Company's business segments. Management of the Company has identified portfolios as business segment along with its treasury department which is in charge for the investments made by the company; and the Company's internal reporting structure is also based on same. Performance is measured based on segment profit as management believes that it is most relevant in evaluating the results of segment relative to other entities that operate within these industries.

Segment assets and liabilities are disclosed for the specific assets or liabilities held by segments on the basis as stated above.

The Company operates predominantly in Nepal and accordingly, the Management of the Company is of the view that the financial information by geographical segments of the Company's operation is not necessary to be presented.

Business Segments of the Company's are:

- i) Fire /Property
- ii) Motor
- iii) Marine
- iv) Engineering
- v) Micro insurance
- vi) Motor
- vii) Agriculture Cattle and Crop
- viii) Miscellaneous
- ix) Excess of Loss (Whole Account)
- x) Life Insurance
- xi) Treasury (Head Office) insurance

Particulars	Non-Life Insurance Business										Treasury (Head Office)	Inter Segment Elimination	Total	
	Fire / Property	Motor	Marine	Engineering	Micro	Aviation	Cattle and Crop	Miscellaneous	Excess of Loss (Whole Account)	Life Insurance Business				
Income:														
Gross Earned Premiums	2,366,666,465	2,837,693,360	439,396,511	1,075,699,270	111,241,461	71,307,731	1,903,193,655	901,634,331	-	1,280,537,162	-	-	-	10,969,281,934
Premiums Ceded	(284,233,990)	(336,721,070)	(59,632,748)	(130,177,554)	(11,797,215)	(48,023,873)	(159,761,380)	(204,444,928)	-	-	-	-	-	(1,237,752,758)
Inter-Segment Revenue	-	-	-	-	-	-	-	-	-	-	-	-	-	-
Net Earned Premiums	2,082,432,474	2,500,972,290	379,763,763	945,521,716	99,444,246	23,283,857	1,743,432,275	697,189,403	-	1,280,537,162	-	-	-	9,731,529,176
Other Direct Income	296,023,896	-	-	-	-	-	-	44,481,054	-	2,035,907,08	-	-	-	342,540,856
Commission Income	4,125,800	4,637,883	82,079	1,733,357	-	3,293,371	-	2,756,780	-	-	-	-	-	16,629,469
Investment Income	-	-	-	-	-	-	-	-	-	-	1,526,872,227	-	-	1,526,872,227
Net Gains/ (Losses) on Fair Value Changes	-	-	-	-	-	-	-	-	-	-	-	-	-	-





**b) Segmental Information for the year ended 31 Ashadh 2078 (16 July 2021)**

Particulars	Non-Life Insurance Business										Life Insurance Business		Treasury (Head Office)	Inter Segment Elimination	Total			
	Fire / Property	Motor	Marine	Engineering	Micro	Aviation	Cattle and Crop	Miscellaneous	Excess of Loss (Whole Account)	Term Life								
Income:																		
Gross Earned Premiums	2,038,219,296	2,542,922,872	260,652,928	804,782,566	150,946,793	76,848,422	1,583,897,747	756,049,782	-	907,077,417	-	-	-	-	-	-	-	9,100,997,024
Premiums Ceded	(255,245,962)	(303,204,927)	(27,046,757)	(102,547,193)	(18,753,344)	(72,159,427)	(254,256,108)	(113,023,066)	-	-	-	-	-	-	-	-	-	(1,146,276,714)
Inter-Segment Revenue	-	-	-	-	-	-	-	-	-	-	-	-	-	-	-	-	-	-
<b>Net Earned Premiums</b>	<b>1,782,973,334</b>	<b>2,239,717,946</b>	<b>233,606,176</b>	<b>702,235,428</b>	<b>132,193,450</b>	<b>4,648,996</b>	<b>1,309,241,639</b>	<b>643,026,715</b>	<b>-</b>	<b>907,077,417</b>	<b>-</b>	<b>-</b>	<b>-</b>	<b>-</b>	<b>-</b>	<b>-</b>	<b>-</b>	<b>7,954,721,100</b>
Other Direct Income	134,081,816	-	-	-	-	-	-	-	-	25,498,917	-	-	-	-	-	-	-	159,560,733
Commission Income	-	485,32	-	2,380,243	-	14,033,854	-	10,514,301	-	-	-	-	-	-	-	-	-	26,928,883
Investment Income	-	-	-	-	-	-	-	-	-	-	-	-	-	-	1,311,040,949	-	-	1,311,040,949
Net Gains/(Losses) on (Losses) on Fair Value Changes	-	-	-	-	-	-	-	-	-	-	-	-	-	-	-	-	-	-
Net Realized Gains/(Losses)	-	-	-	-	-	-	-	-	-	-	-	-	-	-	-	-	-	-
Other Income	-	-	-	-	-	-	-	-	-	-	-	-	-	-	-	-	-	-
<b>Total Segmental Income</b>	<b>1,817,055,146</b>	<b>2,239,718,431</b>	<b>233,606,176</b>	<b>704,615,671</b>	<b>132,193,450</b>	<b>18,682,850</b>	<b>1,309,241,639</b>	<b>653,541,016</b>	<b>25,498,917</b>	<b>907,077,417</b>	<b>-</b>	<b>-</b>	<b>-</b>	<b>-</b>	<b>1,311,040,949</b>	<b>-</b>	<b>-</b>	<b>9,452,751,665</b>
Expenses:																		
Gross Claims Paid	315,770,320	1,233,039,213	108,038,531	251,489,266	1,200,004,346	-	1,437,147,994	284,318,181	-	670,143,224	-	-	-	-	-	-	-	5,499,951,595
Claims Ceded	(26,482,054)	(140,758,715)	(339,983)	(26,201,023)	-	-	(27,021,887)	(754,859)	-	-	-	-	-	-	-	-	-	(221,476,521)
Gross Change in Contract Liabilities	1,061,037,877	(111,898,317)	50,011,877	(211,666,568)	(11,988,00)	17,982,546.00	(44,382,638)	20,295,072	-	142,628,611	-	-	-	-	-	-	-	915,402,511
Change in Contract Liabilities Ceded to Reinsurers	(965,447,928)	13,153,642	28,308,337	443,953,408	(108,437)	4,334,734	43,795,182	(57,258,345)	-	12,928,280	-	-	-	-	-	-	-	(496,341,137)
<b>Net Claims Paid</b>	<b>365,458,204</b>	<b>993,536,343</b>	<b>186,020,762</b>	<b>447,555,146</b>	<b>1,200,607,897</b>	<b>22,317,280</b>	<b>1,409,538,651</b>	<b>246,600,049</b>	<b>-</b>	<b>825,700,115</b>	<b>-</b>	<b>-</b>	<b>-</b>	<b>-</b>	<b>-</b>	<b>-</b>	<b>-</b>	<b>5,697,534,448</b>
Commission Expenses	761,945,031	854,263,211	132,780,174	216,579,721	735,275	471,631	293,997,486	257,489,169	19,670,558	20,075,400	-	-	-	-	-	-	-	2,558,007,655

Particulars	Non-Life Insurance Business										Life Insurance Business	Treasury (Head Office)	Inter Segment Elimination	Total	
	Fire / Property	Motor	Marine	Engineering	Micro	Aviation	Cattle and Crop	Miscellaneous	Excess of Loss (Whole Account)	Term Life					
Other Direct Expenses	35,453,958	-	-	-	-	-	-	-	78,327,679	-	22,575,984	-	-	-	136,357,621
Service Fees	18,687,591	22,379,009	3,769,145	7,121,136	1,817,773	136,447	19,889,409	6,484,847	-	12,616,856	-	-	-	92,907,213	
Employee Benefits Expenses	-	-	-	-	-	-	-	-	-	-	-	-	-	-	-
Depreciation and Amortization Expenses	-	-	-	-	-	-	-	-	-	-	-	-	-	-	-
Impairment Losses	-	-	-	-	-	-	-	-	-	-	-	-	-	-	-
Other Expenses	-	-	-	-	-	-	-	-	-	-	-	-	-	-	-
Finance Cost	-	-	-	-	-	-	-	-	-	-	-	13,612,110	-	-	13,612,110
Total Segmental Expenses	1,181,544,784	1,870,178,563	322,570,981	671,256,003	1,303,360,945	22,925,358	1,723,425,546	588,901,744	19,670,558	880,968,356	13,612,110	-	-	8,468,414,047	
Total Segmental Results	225,480,265	369,539,869	(88,963,904)	33,359,667	(1,071,167,495)	(4,242,508)	(414,183,907)	64,639,272	5,828,360	26,109,062	1,297,428,829	-	-	953,837,619	
Segment Assets	-	-	-	-	-	-	-	-	-	-	-	-	-	-	-
Segment Liabilities	1,613,083,614	201,945,434	106,598,016	545,247,770	14,106,815	32,576,449	10,178,880	132,676,961	-	-	-	17,292,567,409	-	19,948,981,288	
Segment Liabilities	3,615,491,288	1,495,493,672	654,972,792	1,355,436,462	166,030,614	66,464,200	1,109,397,331	519,200,733	-	873,172,579	-	300,000,000	-	10,115,649,691	

**e) Reconciliation of Segmental Profit with Statement of Profit or Loss**
**Fig. in NPR**

Particulars	2078-79	2077-78
Segmental Profit	2,657,056,251	953,837,619
Less: Depreciation and Amortization	11,716,139	5,493,241
Less: Non-cash expenses other than Depreciation and Amortization	-	-
Less: Unallocable Corporate Expenditures	386,292,398	244,250,319
Add: Unallocable Other Income	45,621,631	4,667,673
Less: Finance Cost	-	-
Less: Unallocable Other Direct Expenses	165,841,711	103,700,270
<b>Profit Before Tax</b>	<b>2,138,827,634</b>	<b>605,061,461</b>

**f) Reconciliation of Assets**
**Fig. in NPR**

Particulars	2078-79	2077-78
Segment Assets		19,948,981,288
	22,266,342,037	
Intangible Assets	694,637	919,578
Property, Plant and Equipment	600,858,900	557,074,287
Investment Properties	-	-
Deferred Tax Assets	94,554,463	-
Investments	-	-
Loans	11,630,265	12,782,844
Current Tax Assets (Net)	151,871,305	585,986,390
Other Assets	7,161,599,725	6,880,961,591
<b>Total Assets</b>		<b>27,986,705,978</b>

**g) Reconciliation of Liabilities**
**Fig. in NPR**

Particulars	2078-79	2077-78
Segment Liabilities	10,920,334,697	10,115,649,691
Provisions	467,204,146	348,516,485
Deferred Tax Liabilities	-	10,610,716.81
Current Tax Liabilities (Net)	-	-
Other Financial Liabilities	1,423,977,739	1,376,605,959
Other Liabilities	701,173,530	489,206,161
<b>Total Liabilities</b>		<b>12,340,589,014</b>

**54. Related Party Disclosure**
**(a) Identified Related Parties**
**Parent:**

Government of Nepal is the principal shareholder of the company with around 44% of shareholding and is the parent of the company. Government of Nepal exercises control over the company with its representation of majority members in the board of directors (including the chairman) of the company.

**Subsidiaries:**

There are no subsidiaries of Nepal Re-insurance Company Limited.

## Associates

There are no associates of Nepal Re-insurance Company Limited.

## Fellow Subsidiaries

There following are fellow subsidiaries of Nepal Re-insurance Company Limited where the Government of Nepal exercises its control.

Rastriya Beema Company Limited

Rastriya Beema Sansthan

## Entities with significant influence over the entity

The following are the entities with significant influence over the entity:

Shikhar Insurance Company Limited NLG Insurance Co. Limited	Though holding only 1.62% & 1.11% of the shareholding of the company by Shikhar Insurance & NLG Insurance Co. Limited respectively, have significant influence in the company through its representation in the board of directors of the company.
----------------------------------------------------------------	----------------------------------------------------------------------------------------------------------------------------------------------------------------------------------------------------------------------------------------------------

## Key Management Personnel:

The following are the key management personnel of the company:

Name	Position held
Mr. Shankhar Kumar Raymajhee	Chief Executive Officer
Dr. Rabindra Ghimire	Chairman
Mr. Dip Prakash Pandey	Director
Mr. Navaraj Mudvari	Director
Mr. Madan Pokhrel	Director
Mr. Sunil Ballav Pant	Director
Mr. Ishwori Prasad Aryal	Director

## (b) Key Management Personnel Compensation:

Fig. in NPR

Particulars	2078-79	2077-78
Short-term employee benefits	5,809,583	3,831,737
Post-employment benefits	582,262	305,546
Other long-term benefits	-	-
Termination benefits	-	-
<b>Total</b>	<b>6,391,845</b>	<b>4,137,283</b>

## Payment to Chief Executive Officer (CEO)

Fig. in NPR

Particulars	2078-79	2077-78
Annual salary and allowances	5,809,583	3,831,737
Performance based allowances		
i) Employee Bonus	-	-
ii) Benefits as per prevailing provisions	-	-
iii) Incentives	-	-
Insurance related benefits		
i) Life Insurance	-	-
ii) Accident Insurance	-	-
iii) Health Insurance (including family members)	-	-
<b>Total</b>	<b>5,809,583</b>	<b>3,831,737</b>



## (c) Related Party Transactions:

Fig. in NPR

Particulars	Parent	Subsidiaries	Fellow Subsidiaries	Entities with significant influence over the entity	Key Managerial Personnel	Total
<b>Premium Earned</b>						
For The Year Ended 31 Ashadh 2079 (16 July 2022)	-	-	162,856,425	687,068,099	-	849,924,525
For The Year Ended 31 Ashadh 2078 (15 July 2021)	-	-	151,092,303	530,640,184	-	681,732,487
<b>Commission Income</b>						
For The Year Ended 31 Ashadh 2079 (16 July 2022)	-	-	-	-	-	-
For The Year Ended 31 Ashadh 2078 (15 July 2021)	-	-	-	-	-	-
<b>Rental Income</b>						
For The Year Ended 31 Ashadh 2079 (16 July 2022)	-	-	-	-	-	-
For The Year Ended 31 Ashadh 2078 (15 July 2021)	-	-	-	-	-	-
<b>Interest Income</b>						
For The Year Ended 31 Ashadh 2079 (16 July 2022)	-	-	-	-	-	-
For The Year Ended 31 Ashadh 2078 (15 July 2021)	-	-	-	-	-	-
<b>Sale of Property, Plant &amp; Equipment</b>						
For The Year Ended 31 Ashadh 2079 (16 July 2022)	-	-	-	-	-	-
For The Year Ended 31 Ashadh 2078 (15 July 2021)	-	-	-	-	-	-
<b>Purchase of Property, Plant &amp; Equipment</b>						
For The Year Ended 31 Ashadh 2079 (16 July 2022)	-	-	-	-	-	-
For The Year Ended 31 Ashadh 2078 (15 July 2021)	-	-	-	-	-	-
<b>Premium Paid</b>						

For The Year Ended 31 Ashadh 2079 (16 July 2022)	-	-	-	-	-	-
For The Year Ended 31 Ashadh 2078 (15 July 2021)	-	-	-	-	-	-
<b>Commission Expenses</b>						
For The Year Ended 31 Ashadh 2079 (16 July 2022)	-	-	75,420,384	503,622,951	-	579,043,335
For The Year Ended 31 Ashadh 2078 (15 July 2021)	-	-	52,882,306	185,724,064	-	238,606,370
<b>Dividend</b>						
For The Year Ended 31 Ashadh 2079 (16 July 2022)	-	-	-	-	-	-
For The Year Ended 31 Ashadh 2078 (15 July 2021)	-	-	-	-	-	-
<b>Meeting Fees</b>						
For The Year Ended 31 Ashadh 2079 (16 July 2022)	-	-	-	-	-	-
For The Year Ended 31 Ashadh 2078 (15 July 2021)	-	-	-	-	-	-
<b>Allowances to Directors</b>						
For The Year Ended 31 Ashadh 2079 (16 July 2022)	-	-	-	-	1,162,090	1,162,090
For The Year Ended 31 Ashadh 2078 (15 July 2021)	-	-	-	-	1,339,821	1,339,821
<b>Taxes, Levies and Regulatory Fees</b>						
For The Year Ended 31 Ashadh 2079 (16 July 2022)	865,858,006	-	-	-	-	865,858,006
For The Year Ended 31 Ashadh 2078 (15 July 2021)	692,068,988	-	-	-	-	692,068,988

**(d) Related Party Balances:**

Fig. in NPR

Particulars	Parent	Subsidiaries	Fellow Subsidiaries	Entities with significant influence over the entity	Key Managerial Personnel	Total
Receivables including Reinsurance Receivables						
For The Year Ended 31 Ashadh 2079 (16 July 2022)	-	-	252,610,382	366,627,626	-	619,238,008

For The Year Ended 31 Ashadh 2078 (15 July 2021)	-	-	238,680,827	605,450,533	-	844,131,360
Other Receivables (to be Specified)						
For The Year Ended 31 Ashadh 2079 (16 July 2022)	-	-	-	-	-	-
For The Year Ended 31 Ashadh 2078 (15 July 2021)	-	-	-	-	-	-
Payables including Reinsurance Payables						
For The Year Ended 31 Ashadh 2079 (16 July 2022)	-	-	17,180,090	11,080,018	-	28,260,108
For The Year Ended 31 Ashadh 2078 (15 July 2021)	-	-	-	-	-	-
Other Payables (Taxes, Levies and Regulatory Fees)						
For The Year Ended 31 Ashadh 2079 (16 July 2022)	424,624,428	-	-	-	-	424,624,428
For The Year Ended 31 Ashadh 2078 (15 July 2021)	831,258,852	-	-	-	-	831,258,852

## 55. Leases

### (a) Leases as Lessee

The Company has various operating leases ranging for 5 years for both the years 2078-79 and 2077-78. The leases are renewable by mutual consent and contain escalation clause. Lease expenses paid for the year is NPR 12,605,501.70 (FY 2077-78: NPR 8,387,709).

Disclosure in respect of lease is as given below

Fig. in NPR

Particulars	2078-79	2077-78
i) Depreciation charged in ROU Assets	6,543,642.37	-
ii) Interest Expenses on Lease Liability	3,600,735.73	-
iii) Closing amount of ROU Asset	26,174,569.50	
iv) Closing amount of Lease Liability	28,794,947.61	-

## 56. Capital Commitments

Estimated amount of contracts remaining to be executed and not provided for

Fig. in NPR

Particulars	2078-79	2077-78
Intangible Assets	-	
Property, Plant and Equipment	-	
Investment Properties	-	
<b>Total</b>	<b>-</b>	<b>-</b>

## 57. Contingent Liabilities

Particulars	2078-79	2077-78
Claims against Company not acknowledged as debts		
a) Income Tax	-	
b) Indirect Taxes	-	
c) Other (to be Specified)	-	
<b>Total</b>	<b>-</b>	<b>-</b>

## 58. Events occurring after Balance Sheet

There were no major events occurring after the balance sheet date.

## 59. Assets Pledged as Security (only if pledged)

The carrying amount of assets pledged as security are:

Particulars	2078-79	2077-78
Reinsurance Receivables	-	-
Investments in equity	-	-
Fixed Deposits (Government Bonds/Securities)	300,000,000.00	-
Property, plant and equipment	-	-
Others (to be Specified)	-	-
<b>Total</b>	<b>300,000,000.00</b>	<b>-</b>

## 59. Miscellaneous

- (i) All amounts are in Nepalese Rupees unless otherwise stated.
- (ii) All figures are in the Nearest Rupee & Rounded off.

## 60. Other Disclosures

In the previous year, total amount of NPR 71,198,138 related to advance tax and TDS Receivable not yet claimable under income tax have been separately presented under other assets as required by the Bee-ma Samiti and impaired.





Annexure III  
**Nepal Reinsurance Company Limited**

Thapathali, Kathmandu  
Major Financial Indicator

Fig. in NPR

S.N.	Particular	Indicators	Fiscal Year					
			2078-79	2077-78	2076-77	2075-76	2074-75	2073-74
1	Net worth	NRs.	16,774,861,219	15,646,116,978	14,960,071,780	12,255,127,608	10,152,977,898	6,958,152,340
2	Number of Shares	Number	116,500,000	100,000,000	100,000,000	50,000,000	50,000,000	50,000,000
3	Book value per shares	NRs.	143.99	156.46	149.60	245.10	203.06	139.16
4	Net Profit	NRs.	1,483,881,194	401,078,808	1,133,651,867	916,704,245	1,007,643,559	668,599,070
5	Earning per Shares (EPS)	NRs.	12.74	4.01	12.84	11.27	20.11	13.37
6	Dividend per Shares (DPS)	NRs.	12.74	4.01	12.84	11.27	20.11	13.37
7	Market Price per Shares (MPPS)	NRs.	735	1,594	504	NA	NA	NA
8	Price Earning Ratio	Ratio	57.71	397.43	39	NA	NA	NA
9	Return on Equity	%	9.15%	2.62%	8.33%	8.18%	11.78%	10.11%
10	Return on Investment	%	7.94%	7.73%	8.06%	9.09%	8.49%	6.26%
11	Loss Ratio ((Claim Paid + change in reserve)/ (Net Written Premium))	%	55.08%	71.62%	52.55%	40.74%	33.10%	29.07%
12	Expense Ratio (Underwriting Expense including Commission/Net Written Premium)	%	38.39%	36.34%	38.34%	65.87%	20.09%	42.35%
11	Combined Ratio (Loss Ratio + Expense Ratio)	%	93.47%	107.97%	90.89%	106.62%	53.19%	71.42%
13	Net Insurance Premium/ Gross Insurance Premium	%	88.72%	87.40%	86.14%	83.27%	78.49%	120.67%
14	Net Profit/ Gross Insurance Premium	%	13.53%	4.41%	15.05%	15.97%	23.79%	19.43%
15	Gross Insurance Premium/ Total Assets	%	36.22%	32.52%	31.40%	31.62%	32.51%	36.64%
16	Investment & loan income/ Total investment & loan amount	%	7.86%	7.58%	8.09%	9.10%	8.49%	6.26%
17	Reinsurance commission/ Gross Reinsurance Premium	%	1.21%	2.31%	4.48%	27.91%	28.68%	34.01%
18	Management expenses/ Gross Insurance Premium	%	3.85%	2.89%	4.71%	3.42%	4.14%	2.99%
19	Broker Related Expenses/ Gross Insurance Premium	%	0.44%	0.38%	0.41%	0.82%	0.60%	0.20%
20	Number of Brokers	Numbers	26	43	43	39	30	25
21	Number of Branch & Sub-Branch	Numbers	1	1	1	1	1	1
22	Employee expenses/ Management expenses	%	78.09%	52.14%	62.52%	69.99%	80.73%	76.85%
23	Employee expenses/ Number of Employees	%	5,069,695	3,923,117	6,343,393	4,575,041	4,719,139	2,639,961
24	Net Outstanding Claim Provision/ Net Claim Paid	%	24.44%	41.31%	74.47%	46.65%	50.91%	114.90%



25	Outstanding Claim Provision/Number of Claim Paid	%						
26	Number of Claim Insurance Policies/Treaties/ Total numbers of existing Policies/Treaties	%						
27	Net Technical Provisions/ Total Equity	%	45.93%	45.76%	36.13%	32.84%	19.97%	26.00%
28	Gross Premium/ Owner Equity	%	65.39%	58.17%	50.35%	46.83%	41.71%	49.46%
29	Net Premium/ Equity	%	58.01%	50.84%	43.37%	38.99%	32.74%	40.99%
30	Insurable Debt/ Total Equity	%	39.83%	36.60%	29.91%	30.14%	20.49%	22.34%
31	Net Premium Growth Rate	%	22.34%	22.61%	35.77%	53.11%	9.44%	309.16%
32	Change in Gross Written Premium	%	18.22%	31.35%	9.40%	90.06%	11.29%	91.06%
33	Cession Ratio	%	11.09%	11.17%	13.74%	13.19%	21.51%	17.13%
34	Net Technical Reserve/ Average of Net Claim Paid for Last 3 Years	%	187.83%	248.60%	320.13%	393.42%	461.19%	1100.88%
35	Liquidity Ratio	%	2.18%	9.51%	4.49%	4.67%	4.27%	3.23%
36	Affiliate Ratio	%	-	-	-	-	-	-
37	(Unquoted Equities + Debtors)/ Net Total Assets	%	43.99%	41.06%	34.90%	33.38%	22.17%	22.34%
38	Solvency Margin	%	2.80	2.82	2.47	2.65	2.07	14.14
39	Change in Equity	%	7.21%	4.59%	22.07%	20.70%	45.91%	11.02%

Annexure III  
**Nepal Reinsurance Company Limited**

Thapathali, Kathmandu

Details of Insured Amount

Fig. in NPR

Insurance Types	Outstanding Insurance Treaties & Fac		Insured Amount against Outstanding Insurance Policies		Insured Risk Shared with Re-Insurer		Net Insured Risk	
	2078-79	2077-78	2078-79	2077-78	2078-79	2077-78	2078-79	2077-78
Non-life								
Fire / Property								
Motor								
Marine								
Engineering								
Micro								
Aviation								
Cattle and Crop								
Miscellaneous								
Excess of Loss (Whole Account)								
Others (to be specified)								
Life								
Term								
Others (to be specified)								
<b>Total</b>								

Due to unavailability of the required data and the administrative costs and time required to extract same being high, the above information could not be presented.





नेपाल सरकार  
अर्थ मन्त्रालय

(वित्तीय क्षेत्र व्यवस्थापन तथा संस्करण समन्वय महाशाखा)

पत्र संख्या: अ.व्य. २०७९/८०

च. नं.: ७७१


सिंहदरवार, काठमाडौं  
नेपाल ।

मिति : २०८०/०२/२२

विषय: लाभांश स्वीकृति सम्बन्धमा ।

श्री नेपाल पुनर्बीमा कम्पनी लिमिटेड,  
थापाथली, काठमाडौं ।

तहाँ कम्पनी लिमिटेडको ने.पु.बी.कं.लि.स.स.०३(२०७९/८०), च.नं.३६२ मिति २०८०/०१/१७ को पत्रबाट आ.व.२०७८/७९ को वित्तीय विवरण अनुसार वितरण योग्य मुनाफाबाट चुक्ता पूँजी रु.१२,२३,२५,००,०००/- (अक्षरेपि बाह्र अर्ब तेइस करोड पचिस लाख रुपैया मात्र) को ४.७५% बोनस शेयर र ०.२५% नगद लाभांश (कर प्रयोजनार्थ) वितरण गर्ने स्वीकृति माग भएकोमा नेपाल बीमा प्राधिकरणको मिति २०८०/०२/०८ को पत्रमा उल्लेखित निर्देशन, शर्त र आदेशको अधिनमा रही तहाँ कम्पनीको साधारणसभाबाट पारित नपपछात वितरण गर्ने गरी लाभांश वितरण गर्न नेपाल सरकार, (माननीय मन्त्रीस्तर)को मिति २०८०/०२/२१ को निर्णयानुसार स्वीकृति प्रदान गरिएको व्यहोरा अनुरोध छ ।

  
२०८०/०२/२२

(अनिला शर्मा)

शाखा अधिकृत

टेलिफोन नं.:- बजेट म ४२११८०१, प्रशासन म. ४२११७४८, ४२११७००, राजस्व व्य.म. ४२११८६७, अ.जा.स.स.म. ४२११८३७  
आ.मि.वि.म. ४२११८२६, योजना, अनुसन्धान तथा मु.म. ४२००२३७, इकागत तथा वित्तिका वि.म. ४२११८१३, वि.शे.व्य. तथा सं.स.म. ४२११९९२, वित्तिस.म. ४२११८१६  
कम्प्युटर म. ४२११९६४, ४२११३४८ (बजेट म.), ४२१११६५, (अ.जा.स.स.म.)  
ईमेल : [admindivision@mof.gov.np](mailto:admindivision@mof.gov.np), वेब साईट : [www.mof.gov.np](http://www.mof.gov.np)



नेपाल पुनर्बीमा कम्पनी लिमिटेड  
Nepal Reinsurance Company Ltd. (Nepal Ri)

आठौं वार्षिक प्रतिवेदन (आ.व. २०७८/७९)  
Eighth Annual Report (FY 2021/22)



# नेपाल बीमा प्राधिकरण NEPAL INSURANCE AUTHORITY

मिति: २०८०/०२/०८

गैरस्थलगत सुपरीवेक्षण: ५०८ (२०७९/०८०) च.नं. ५९८९

श्री नेपाल पुनर्बीमा कम्पनी लिमिटेड,  
धापाथली, काठमाण्डौं।



**विषय: आ.व. २०७८/७९ को वित्तीय विवरण स-शर्त स्वीकृति बारे।**

तहाँको मिति २०८०/०१/१७ (ने.पु.बी.कं.लि.२५९/०७९/०८०च.नं. २१६७) को पत्र साथ प्राधिकरणमा पेश भएको आ.व. २०७८/७९ को वित्तीय विवरण सम्बन्धमा लेखिदैछ।

उपरोक्त सम्बन्धमा तहाँबाट पेश भएको वित्तीय विवरण तथा अन्य कागजातहरू अध्ययन गर्दा साविक बीमा ऐन, २०४९ को दफा १९, २०, २१ र २२ का प्रावधानहरू पालना गरेको देखिएकोले तहाँले प्रस्ताव गरे बमोजिमको बोनस शेयर र नगद लाभांश (कर प्रयोजनका लागि मात्र) अन्य प्रचलित कानूनी व्यवस्थाको समेत पालना गर्ने गरी वार्षिक साधारण सभाबाट पारित भएको अवस्थामा मात्र शेयरधनीहरूलाई वितरण गर्न तथा तहाँको आ.व. २०७८/७९ को वार्षिक वित्तीय विवरणलाई बीमा ऐन, २०७९ को दफा ८७ (८) तथा प्राधिकरणबाट जारी भएको वित्तीय विवरण सम्बन्धी निर्देशनको निर्देशन नं. ७.५, ७.६ र ७.७ बमोजिम वार्षिक प्रतिवेदनमा समावेश गर्न, साधारण सभामा पेश गर्न तथा प्रकाशित गर्न देहायका निर्देशन, शर्त र आदेश सहित स्वीकृति प्रदान गरिएको व्यहोरा निर्णयानुसार जानकारी गराइन्छ।

## शर्तहरू:

१. बीमकको लेखापरीक्षकले औल्याएका सम्पूर्ण कैफियतहरू सुधार गर्न तथा उक्त कैफियतहरू पुनः दोहोरिन नदिन आवश्यक व्यवस्था गर्ने।
२. बीमकले प्राधिकरणबाट जारी भएको पुनर्बीमा व्यवसाय (व्यवस्थापन तथा सञ्चालन) सम्बन्धी निर्देशिका, २०७६ को दफा ५ (७) बमोजिम महाविपत्ति व्यवस्थापन खाका (CAT Modeling) तयार गर्ने।
३. बीमकले अन्य बीमकबाट प्राप्त हुन बाँकी र पुनर्बीमकबाट प्राप्त हुन बाँकी शीर्षकहरूमा देखाएका पुराना बक्यौताहरू असुल उपर गर्ने।
४. बीमकको जोखिममाइकन तथा दाबी भुक्तानी प्रक्रिया प्रभावकारी गराउने।
५. बीमकले जोखिम व्यवस्थापन समितिलाई प्रभावकारी बनाई प्राधिकरणबाट जारी भएको जोखिम व्यवस्थापन सम्बन्धी मार्गदर्शन बमोजिम जोखिम व्यवस्थापन सम्बन्धी कार्य गर्ने।
६. बीमकले लेखा परीक्षण समितिलाई प्रभावकारी बनाई आन्तरिक नियन्त्रण प्रणाली सुदृढ बनाउने।
७. बीमकले प्राधिकरणबाट वित्तीय विवरण स्वीकृत भएको मितिले ६० (साठी) दिन भित्र साधारण सभा गर्ने।
८. कोरोना बीमा वापत तहाँलाई निर्धारण गरिएको रकम दाखिला गर्ने।



(सुशील देव सुवेदी)  
निर्देशक

पो.ब.नं. २१७२, ललितपुर-१०, कुपण्डोल, नेपाल, फोन: ०१-५४२१०७९, ५४३८७४३, फ्याक्स: ०१-५४२०९५९, टोल फ्री नं.: १६६०-०१-५६७८९  
P.O. Box No.: 2172, Lalitpur-10, Kupondola, Nepal, Phone: 01-5421079, 5438743, Fax: 01-5420119, Toll Free No.: 1660-01-56789  
Website: www.nib.gov.np, E-mail: info@nib.gov.np



## नेपाल बीमा प्राधिकरणबाट आ.व.२०७८/७९ को वित्तीय विवरण स्वीकृत हुँदा लगाइएको शर्तहरूको सम्बन्धीमा सञ्चालक समितिको जवाफ:

१. बीमकको लेखा परीक्षणले औल्याएका सम्पूर्ण कैफियतहरू सुधार गर्न तथा उक्त कैफियतहरू पूनः दोहोरिन नदिन आवश्यक व्यवस्था गर्ने ।  
जवाफ: लेखा परीक्षण प्रतिवेदनमा उल्लेख गरिएका कैफियतहरू दोहोरिन नदिन निरन्तर प्रयास गरिरहेको छ ।
२. बीमकले प्राधिकरणबाट जारी भएको पुनर्बीमा व्यवसाय (व्यवस्थापन तथा सञ्चालन) सम्बन्धी निर्देशिका, २०७६ को दफा ५(७) बमोजिम महाविपत्ति व्यवस्थापन (CAT Modeling) खाका तयार गर्ने ।  
जवाफ: पुनर्बीमा व्यवसाय (व्यवस्थापन तथा सञ्चालन) सम्बन्धी निर्देशिका, २०७६ को दफा ७(५) बमोजिम पुनर्बीमाको लागि आवश्यक महाविपत्ति व्यवस्थापन खाका (CAT Modeling) तयारीमा रहेको ।
३. बीमकले अन्य बीमकबाट प्राप्त हुन बाँकी र पुनर्बीमकबाट प्राप्त हुन बाँकी शीर्षकहरूमा देखाएका पुराना बक्यौताहरू असुल उपर गर्ने ।  
जवाफ: बीमकबाट प्राप्त हुन बाँकी र पुनर्बीमकबाट प्राप्त हुन बाँकी पुराना बक्यौता असुलीमा प्रगति भएको ।
४. बीमकको जोखिमाङ्कन तथा दावी भुक्तानी प्रक्रिया प्रभावकारी गराउने ।  
जवाफ: जोखिमाङ्कन तथा दावी भुक्तानी प्रक्रिया प्रभावकारी बनाउन सम्बन्धित दिग्दर्शन तयार गरी सोही बमोजिम कार्य गर्दै आएको । सम्बन्धित विभाग तथा अन्य उच्च पदस्थ कर्मचारीलाई आवश्यकता अनुसार अख्तियारी प्रदान गरी कार्य सम्पादनमा सहजिकरण गरिएको ।
५. बीमकले जोखिम व्यवस्थापन समितिलाई प्रभावकारी बनाई प्राधिकरणबाट जारी भएको जोखिम व्यवस्थापन सम्बन्धी मार्गदर्शन बमोजिम जोखिम व्यवस्थापन कार्य गर्ने ।  
जवाफ: मिति २०७९/०४/२२ मा जोखिम व्यवस्थापन विभाग गठन गरी कार्य भइरहेको ।
६. बीमकले लेखा परीक्षण समितिलाई प्रभावकारी बनाई आन्तरिक नियन्त्रण प्रणाली सुदृढ बनाउने ।  
जवाफ: लेखा परीक्षण समितिलाई प्रभावकारी बनाउन आवश्यकतानुसार बैठकहरू बस्ने, छलफल गर्ने, प्रस्तुतीकरण गर्ने र उच्च व्यवस्थापनसंग अन्तर्क्रिया गरी आन्तरिक नियन्त्रण प्रणाली सुदृढ गर्दै लगाएको । साथै बाह्य तथा आन्तरिक लेखा परीक्षकले औल्याएका नीतिगत तथा कार्यगत कैफियतहरूलाई यथाशीघ्र सुधार गर्न लेखा परीक्षण समितिले व्यवस्थापनलाई निर्देशन दिएको ।
७. बीमकले प्राधिकरणबाट वित्तीय विवरण स्वीकृत भएको मितिले ६० (साठी) दिन भित्र साधारण सभा गर्ने ।  
जवाफ: ६० (साठी) दिन भित्रमा साधारण सभा गरीने छ ।
८. कोरोना बीमा बापत तहाँलाई निर्धारण गरिएको रकम दाखिला गर्ने ।  
जवाफ: कोरोना बीमा बापत सम्बन्धित कार्यविधि बमोजिम दायित्व भुक्तान गरिसकेको ।



आर्थिक वर्ष २०७७/०७८ को सातौं वार्षिक साधारणसभाको भलकहरू





आर्थिक वर्ष २०७७/०७८ को सातौं वार्षिक साधारणसभाको भलकहरू







आर्थिक वर्ष २०७७/०७८ को सातौं वार्षिक साधारणसभाको भलकहरू





**आर्थिक वर्ष २०७७/०७८ को सातौं वार्षिक साधारणसभाको भलकहरू**





## नोटः







## Management Team



**Mr. Shankar Kumar Raymajhee**  
Chief Executive Officer



**Mr. Damodar Bhandari**  
Assistant Chief Executive Officer  
Company Secretary



**Mr. Ishwor Pradhan**  
Chief Manager  
Department Head



**Mrs. Manju Thapa**  
Chief Manager  
Department Head



**Mrs. Laxmi Paudel**  
Senior Manager  
Department Head



**Mr. Bishnu Prasad Neupane**  
Senior Manager  
Department Head



**Mr. Manoj Dahal**  
Manager  
Department Head

## Expert Team



**Mr. Ram Kumar Yadav**  
Reinsurance Expert



**Mr. Noor Prakash Pradhan**  
Senior Consultant



## Proposed Building

### नेपाल पुनर्बीमा कम्पनी लिमिटेड Nepal Reinsurance Co. Ltd.

(An undertaking of Nepal Government)

3rd Floor, LS Building

Kathmandu Metropolitan City, Thapathali, Kathmandu Nepal

+977-015970401, +977-015970402

Web : [www.nepalre.com.np](http://www.nepalre.com.np)

Mail : [nepalre@ntc.net.np](mailto:nepalre@ntc.net.np)