



नेपाल पुनर्बीमा कम्पनी लिमिटेडको तेस्रो वार्षिक साधारण सभा सम्बन्धी सूचना

नेपाल पुनर्बीमा कम्पनी लिमिटेडको संचालक समितिको मिति २०७४ साल चैत्र ६ गतेको १७९ औं बैठकको निर्णय अनुसार यस कम्पनीको आ.व. २०७३/०७४ को लागि तेस्रो वार्षिक साधारण सभा निम्न मिति, समय र स्थानमा देहायका विषयहरूमा छलफल तथा निर्णय गर्न बस्ने भएको हुँदा सम्पूर्ण शेयरधनी महानुभावहरूको जानकारी तथा उपस्थितिका लागि यो सूचना प्रकाशित गरिएको छ ।

साधारण सभा हुने मिति, समय र स्थान:

मिति : २०७४ साल चैत्र ३० गते शुक्रबार (१३ अप्रिल, २०१८) ।

समय : अपरान्ह ४:०० बजे ।

स्थान : होटल हिमालय, पुल्चोक, ललितपुर ।

१. साधारण प्रस्तावतर्फ:

- क) संचालक समितिका तर्फबाट अध्यक्षज्यूद्वारा प्रस्तुत आ.व. २०७३/०७४ को वार्षिक प्रतिवेदन उपर छलफल गरी पारित गर्ने ।
- ख) आ.व. २०७३/०७४ को लेखापरीक्षण प्रतिवेदन र वासलात तथा नाफा-नोक्सान हिसाब सहितको आर्थिक प्रतिवेदन छलफल गरी पारित गर्ने ।
- ग) आ.व. २०७४/०७५ को लेखापरीक्षण गर्न लेखापरीक्षण उप-समितिको मिति २०७४/१२/०५ गतेको बैठकले सिफारिस गरे बमोजिम लेखापरीक्षक नियुक्ति गर्ने ।
(श्री सुबोध एशोसिएटस्, चार्टर्ड एकाउन्टेण्टस् कम्पनी ऐन, २०६३ तथा बीमकको संस्थागत सुशासन सम्बन्धी निर्देशिका, २०७३ बमोजिम लेखापरीक्षक पुनः नियुक्तिको लागि योग्य हुनु हुन्छ ।)
- घ) कम्पनीको नियमावलीको नियम २७(२)(घ) बमोजिमको स्वतन्त्र संचालक नियुक्ति गर्ने ।

२. विशेष प्रस्तावतर्फ:

- क) कम्पनीको संचालक समितिको निर्णय बमोजिम गरिएको चन्दा तथा संस्थागत सामाजिक उत्तरदायित्व अन्तर्गतका खर्च रकमलाई अनुमोदन गर्ने ।
- ख) संचालक समितिको परिश्रमिक, भत्ता तथा सुविधा अनुमोदन गर्ने ।
- ग) कम्पनीको प्रबन्ध-पत्रको दफा ६(४), नियमावलीको नियम २७(२)(ख) (ग), नियम २८ तथा सोसंग सम्बन्धित प्रावधानलाई छलफल गरी संशोधन गर्ने ।
- घ) कम्पनीले विदेशमा लगानी गर्न तथा कार्यालय खोल्नको लागि छलफल गरी संचालक समितिलाई अख्तियारी प्रदान गर्ने ।
- ङ) नेपाल सरकार, नियमनकारी निकाय, कम्पनी रजिष्ट्रारको कार्यालय वा अन्य कुनै निकायबाट कम्पनीको प्रबन्ध-पत्र वा नियमावलीमा कुनै फेरवदल गर्न निर्देशन प्राप्त हुन आएमा सो अनुसार गर्न संचालक समितिलाई अख्तियारी प्रदान गर्ने ।

३. विविध:



साधारण सभा सम्बन्धी सामान्य जानकारी

१. सभामा भाग लिन इच्छुक शेयरधनी महानुभावहरूलाई सभा हुने दिन शेयरधनी तथा प्रतिनिधिको परिचय खुल्ने प्रमाण साथमा लिई आउनु हुन अनुरोध छ ।
२. सभामा भाग लिनका लागि प्रतिनिधि (प्रोक्सी) नियुक्त गर्न चाहने शेयरधनीले प्रतिनिधि-पत्र (प्रोक्सी फारम) भरी मिति २०७४/१२/२९ गते बेलुका ५ बजे भित्र कम्पनीको कार्यालयमा बुझाउनु पर्नेछ ।
३. संयुक्त रूपमा शेयर खरिद गरिएको अवस्थामा लगत किताबमा पहिले नाम उल्लेख भएको व्यक्ति अथवा सर्वसम्मतबाट प्रतिनिधि नियुक्त गरिएको एक व्यक्तिले मात्र सभामा भाग लिन र मतदान गर्न पाउने छन् ।
४. प्रतिनिधि (प्रोक्सी) नियुक्त गरिसक्नु भएको शेयरधनी आफै सभामा उपस्थित भई हाजिरी किताबमा दस्तखत गर्नुपर्ने भएमा अघि दिइएको प्रोक्सी स्वतः बदर हुनेछ ।
५. एकजना शेयरधनीले एकभन्दा बढिलाई प्रतिनिधि (प्रोक्सी) मुकरर गरेमा प्रतिनिधि (प्रोक्सी) दिने शेयरधनीले आफूले अघि दिएको प्रतिनिधि (प्रोक्सी) बदर गरेको व्यहोरा स्पष्ट उल्लेख गरी छुट्टै निवेदन दिई अर्को शेयरधनीलाई प्रतिनिधि (प्रोक्सी) नियुक्त गरेमा त्यसरी नियुक्त भएको प्रतिनिधि सभामा भाग लिन र मतदान गर्न पाउनेछ । यस्तो अवस्थामा अघिल्लो प्रतिनिधि (प्रोक्सी) स्वतः बदर हुनेछ ।
६. छलफलको विषयमध्ये विविध शीर्षक अन्तर्गत छलफल गर्न इच्छुक शेयरधनीहरूले सभा हुनु भन्दा ७ दिन अगावै छलफलको विषय कम्पनी सचिव मार्फत लिखित रूपमा संचालक समितिको अध्यक्षलाई जानकारी दिनुपर्नेछ ।
७. शेयरधनीहरूले व्यक्त गरेको मन्तव्य वा प्रश्नहरूको सम्बन्धमा संचालक समितिका तर्फबाट सामूहिक रूपले उत्तर दिइने छ ।
८. साधारण सभा सम्बन्धमा थप जानकारी आवश्यक परेमा कार्यालय समयभित्र कम्पनीको कार्यालयमा सम्पर्क राख्न सक्नु हुनेछ ।
९. सुरक्षाको दृष्टिकोणले शेयरधनी महानुभावहरू सभा स्थलमा आउँदा भोला (ब्याग) जस्ता वस्तुहरू नलिई आउनु हुन अनुरोध गरिन्छ । आवश्यक देखिएमा सुरक्षाकर्मीले सुरक्षा जाँच गर्न सक्ने भएको हुँदा सो कार्यमा सहयोग गरिदिनु समेत अनुरोध गरिन्छ ।

नोट: आ.व. २०७३/०७४ को वार्षिक आर्थिक विवरण, संचालक समितिको प्रतिवेदन र लेखापरीक्षकको प्रतिवेदन शेयरधनीहरूले यस कम्पनीको कार्यालयमा आई निरीक्षण गर्न सक्ने व्यहोरा सूचित गरिन्छ ।

थापाथली, काठमाडौं

फोन नं. ०१-४२९८४५८

Email: nepalre@ntc.net.np

Web: www.nepalre.com.np



नेपाल पुनर्बीमा कम्पनी लिमिटेड

Nepal Reinsurance Co. Ltd.

थापाथली, काठमाडौं, फोन नं. ०१-४२९८४५८

Email: nepalre@ntc.net.np

श्री संचालक समिति,
नेपाल पुनर्बीमा कम्पनी लिमिटेड
थापाथली, काठमाडौं ।

प्रोक्सी फाराम

विषय: प्रतिनिधि नियुक्त गरेको बारे ।

महाशय,

..... जिल्ला न.पा./गा.वि.स./वडा नं. बस्ने म/हामी
..... ले त्यस
कम्पनीको शेयरधनीको हैसियतले संवत् २०७४ साल चैत्र ३० गते शुक्रवारका दिन हुने तेस्रो वार्षिक साधारण सभामा म/हामी
स्वयं उपस्थित भई छलफल तथा निर्णयमा सहभागी हुन नसक्ने भएकाले उक्त सभामा मेरो/हाम्रो तर्फबाट भाग लिन तथा मतदान
गर्नका लागि जिल्ला न.पा./गा.वि.स./वडा नं. बस्ने श्री/श्रीमती
..... लाई मेरो/हाम्रो प्रतिनिधि

नियुक्त गरी पठाएका छु/छौं ।

प्रतिनिधि नियुक्त भएको व्यक्तिको

हस्ताक्षरको नमूना:

.....

शेयरधनी भए शेयर प्रमाण-पत्र नं.:

शेयरधनी नभए नागरिकताको प्रमाण-पत्र नं.:

मिति:

निवेदक:

दस्तखत:

नाम:

ठेगाना:

शेयर प्रमाण पत्र नं.:

शेयर संख्या:

नोट: यो निवेदन साधारण सभा हुनु भन्दा कम्तिमा ४८ घण्टा अगावै कम्पनीको रजिष्टर्ड कार्यालय
थापाथली, काठमाडौंमा पेश गरिसक्नु पर्नेछ ।



नेपाल पुनर्बीमा कम्पनी लिमिटेड

Nepal Reinsurance Co. Ltd.

थापाथली, काठमाडौं, फोन नं. ०१-४२९८४५८

Email: nepalre@ntc.net.np

प्रवेश-पत्र

शेयरधनीको नाम:

शेयरधनीको सही, शेयर प्रमाण-पत्र नं. शेयर संख्या:

नेपाल पुनर्बीमा कम्पनी लिमिटेडको २०७४ साल चैत्र ३० गते शुक्रवारका दिन हुने तेस्रो वार्षिक साधारण सभामा उपस्थित हुन
जारी गरिएको प्रवेश-पत्र ।

द्रष्टव्य

१) शेयरधनी आफैले खाली कोष्ठहरू भर्नु होला ।

२) सभा कक्षमा प्रवेश गर्न यो प्रवेश-पत्र प्रस्तुत गर्नु अनिवार्य छ ।

.....

कम्पनी सचिव



नेपाल पुनर्बीमा कम्पनी लिमिटेड
Nepal Reinsurance Co. Ltd.



नेपाल पुनर्बीमा कम्पनी लिमिटेडको
तेस्रो वार्षिक साधारण सभामा संचालक समितिको तर्फबाट
अध्यक्ष श्री महेश कुमार गरागाईबाट प्रस्तुत
वार्षिक प्रतिवेदन

आदरणीय शेयरधनी महानुभावहरू,

नेपाल पुनर्बीमा कम्पनी लिमिटेडको तेस्रो वार्षिक साधारण सभामा उपस्थित सम्पूर्ण आदरणीय शेयरधनी तथा आमन्त्रित महानुभावहरूलाई संचालक समिति एवं मेरो व्यक्तिगत तर्फबाट हार्दिक स्वागत गर्न चाहन्छु। आर्थिक वर्ष २०७३/७४ को यस कम्पनीको वित्तीय विवरण, कम्पनीले प्राप्त गरेका उपलब्धिहरू र कम्पनी सञ्चालनको क्रममा अवलम्बन गरिएका व्यवस्थापकीय प्रयासहरू संचालक समितिको तर्फबाट यस वार्षिक साधारण सभामा प्रस्तुत गर्न पाउँदा मलाई अत्यन्त खुशी लागेको छ। शेयरधनी महानुभावहरूले विभिन्न समयमा दिनुभएको गहन सुझावहरूलाई यथासम्भव अवलम्बन गर्दै अघि बढ्न संचालक समिति हरसम्भव प्रयासरत रहेको जानकारी गराउँदै कम्पनी ऐन, २०६३ को दफा १०९ बमोजिम आर्थिक विवरणहरू सहितको आर्थिक वर्ष २०७३/७४ को वार्षिक प्रतिवेदन अनुमोदनको लागि यस गरिमामय सभा समक्ष प्रस्तुत गर्दछु।

(क) विश्व अर्थतन्त्रको अवस्था:

सन् २०१७ मा ३.७ प्रतिशत रहेको विश्वको आर्थिक वृद्धिदर सन् २०१८ मा ३.९ प्रतिशत रहने प्रक्षेपण अन्तर्राष्ट्रिय मुद्राकोषले गरेको छ। एसियाली तथा युरोपेली अर्थतन्त्रमा भएको सुधार र अमेरिकी अर्थतन्त्रमा अंगालिएको नयाँ कर प्रणालीका कारण आगामी वर्षहरूमा विश्व अर्थतन्त्रमा क्रमिक सुधार हुने अपेक्षा रहेको छ। अन्तर्राष्ट्रिय मुद्रा कोषको प्रक्षेपण अनुसार सन् २०१७ मा ४.७ प्रतिशतले वृद्धि भएको अनुमान गरिएको उदियमान तथा विकासोन्मुख देशहरूको अर्थतन्त्र सन् २०१८ मा ४.९ प्रतिशतले बढ्ने प्रक्षेपण रहेको छ। दुई ठूला छिमेकी मुलुकहरू भारत र चीनको आर्थिक वृद्धिदर सन् २०१७ मा ६.७ प्रतिशत र ६.८ प्रतिशतले बढेको अनुमान रहेकोमा सन् २०१८ मा क्रमशः ७.४ प्रतिशत र ६.६ प्रतिशतले बढ्ने प्रक्षेपण गरिएको छ।

(ख) आर्थिक वर्ष २०७३/७४ मा देशको आर्थिक अवस्था:

आर्थिक वर्ष २०७३/७४ मा आर्थिक वृद्धिदर ६.९ प्रतिशत हुने प्रक्षेपण गरिएकोमा चालू आर्थिक वर्षको शुरूमै भिषण बाढीका कारण वर्षे बालीमा असर पर्न गए तापनि उर्जा आपूर्तिमा सुधार भई औद्योगिक क्षमता उपयोगमा विस्तार भएको, पुनर्निर्माण कार्यले गति लिएको, पर्यटन आगमनमा उत्साहजनक वृद्धि भएका कारण उद्योग तथा सेवा क्षेत्रमा विस्तार हुँदै गएको र निर्वाचनपछि पूँजीगत खर्चमा र निजी लगानीमा हुनसक्ने वृद्धि समेतको आधारमा आर्थिक वर्षको अन्त्यसम्म ६ प्रतिशतभन्दा बढीको आर्थिक वृद्धिदर हासिल हुने प्रक्षेपण छ।

(ग) विगत वर्षको कारोबारको सिंहावलोकन:

नेपाल सरकार, मन्त्रीपरिषद्को मिति २०७१।०४।२२ को निर्णय अनुरूप कम्पनी रजिष्ट्रार कार्यालयमा मिति २०७१।०७।२१ मा दर्ता भई बीमा समितिबाट मिति २०७१।०९।२४ मा पुनर्बीमा व्यवसाय गर्ने बीमकको विधिवत इजाजत पत्र प्राप्त गरी नेपाल सरकार र बीमा व्यवसाय गर्ने बीमकहरूको संयुक्त लगानीमा नेपालको पहिलो पुनर्बीमा कम्पनीको रूपमा स्थापित भएको हो।

कम्पनीको हालसम्ममा अधिकृत तथा जारी पूँजी १५ अर्ब रहेको छ।

प्रचलित बीमा ऐन तथा संशोधित कम्पनी ऐन अनुसार सर्वसाधारणमा शेयर जारी गर्न नेपाल सरकार र बीमा समितिसंग आवश्यक छलफल गरी शेयर बजारमा सूचीकरण गर्नको लागि प्रक्रिया अघि बढाइ सकिएको छ, र यसका लागि सम्मानित साधारण सभामा विशेष प्रस्ताव सहित पेश गरिएको छ।

आर्थिक वर्ष २०७३/७४ मा कम्पनीको व्यवसायिक कारोबार स्थिति र समीक्षा वर्षमा हासिल गरेको उपलब्धि समावेश गरिएको व्यावसायिक एवं वित्तीय भ्रूलक निम्नानुसार प्रस्तुत गरिएको छ।

कुल बीमाशुल्क आय:

| आ.व. २०७३/०७४ | | आ.व. २०७२/०७३ | | वृद्धि | |
|----------------|--------------|----------------|-------------|----------|--------|
| निर्जीवन | जीवन | निर्जीवन | जीवन | निर्जीवन | जीवन |
| ३,१५,२८,९५,६८९ | २८,८३,००,०५९ | १,७१,६१,८१,९५० | ८,४९,१८,५५३ | | ९१।०६% |



यस आ.व. २०७३/७४ मा निर्जीवन व्यवसाय तर्फ रू. ३,१५,२८,९५,६८७/- र जीवन व्यवसाय तर्फ रू. २८,८३,००,०५९/- गरी कुल बीमाशुल्क रू. ३,४४,१९,९५,७४६/- आय भएको छ जुन गत वर्षको भन्दा ९१।०६% बढि रहेको छ।

समष्टिगत बीमा क्षेत्र:

देशमा लामो समयदेखि पुनर्बीमाका लागि वैदेशिक मुद्रा वहिर्गमन न्यूनीकरण गर्नुका साथै पुनर्बीमा सेवाको राष्ट्रिय आवश्यकता परिपूर्ति गर्न र देशभित्र विदेशी मुद्रा भित्र्याउने प्रयासको परिणाम स्वरूप नेपाल सरकारको अधिकतम शेयर अंश भएको यस नेपाल पुनर्बीमा कम्पनी लिमिटेड स्थापित भई बीमा उद्योगमा आवश्यक पुनर्बीमा सेवा प्रदान गर्दै आएको छ।

नेपाल सरकारको आ.व. २०७४/०७५ को बजेटमा समावेश भएका बीमा सम्बन्धी बुँदा नं. ६७ र १२८ मा उल्लेख भएका क्रमशः युवाहरूलाई कृषिमा आकर्षित गर्न कृषि र पशुपालनलाई व्यावसायिक बनाउँदै लाने र सोको लागि कृषि र पशु बीमाका लागि दिइदै आएको प्रिमियम अनुदानलाई कायम राखिने र हाल उपलब्ध बीमा सेवाहरूलाई एकिकृत गरी कृषि बीमा सेवा देशभर विस्तार गर्ने र आर्थिक अभावमा आधारभूत स्वास्थ्य उपचारबाट वञ्चित हुनुपर्ने अवस्थालाई अन्त्य गर्न आगामी ३ वर्ष भित्र सबै नेपालीको स्वास्थ्य बीमा गर्ने लक्ष्य सहित राष्ट्रिय स्वास्थ्य बीमा योजनालाई तिब्रता दिइने भन्ने व्यवस्थाहरूको पूर्ण कार्यान्वयन गर्न प्रतिबद्ध रहेका छौं। यसका लागि स्वास्थ्य सेवा, बीमा समिति, बीमा कम्पनीहरू र यस कम्पनीको सामूहिक प्रयासमा कृषि बीमाको पुल सिर्जना गर्ने र स्वास्थ्य बीमामा जन सहभागिता वृद्धि गर्न आवश्यक प्रयास गर्न प्रतिबद्ध रहेका छौं।

(घ) राष्ट्रिय तथा अन्तर्राष्ट्रिय परिस्थितिबाट कम्पनीको कारोबारमा परेको असर:

नेपाल सरकार अर्थ मन्त्रालय तथा बीमा समितिबाट जारी पुनर्बीमा व्यवसाय सञ्चालन सम्बन्धी निर्देशिकामा व्यवस्था गरिए बमोजिम ३० प्रतिशतसम्म प्राथमिकता हिस्सा निर्धारण गरिएकोमा आ.व. २०७४/७५ को बजेटको बुँदा नं. १८१ मा “नेपालमा सञ्चालित बीमा कम्पनीहरूले विदेशी पुनर्बीमा कम्पनीहरूसंग पुनर्बीमा गराउँदा वर्षेनी ठूलो धनराशी विदेशिइरहेको तथ्यलाई मनन गरी नेपालमा रहेका जीवन तथा निर्जीवन बीमा कम्पनीहरूले बीमालेखको उल्लेख्य हिस्सा अनिवार्य रूपमा नेपाल पुनर्बीमा कम्पनीमा पुनर्बीमा गर्नुपर्ने व्यवस्था गरिने छ।” भन्ने व्यवस्थाको आधारमा आगामी दिनमा यस कम्पनीलाई थप जिम्मेवारी प्राप्त भए अनुरूप पुनर्बीमा व्यवसायको आकार उल्लेखनीय वृद्धि हुने सुनिश्चित छ। सो बजेटमा व्यवस्था भए अनुरूप नेपाल सरकार अर्थ मन्त्रालयबाट बीमा समितिलाई निर्देशन भइसकेको र समितिमा सम्बन्धित पक्षहरूसंग आवश्यक अन्तरक्रिया गरी सो कार्यान्वयन गर्न गराउन प्रयास रहेको हामीले बुझेका छौं। यसबाट कम्पनीको सेवामा उल्लेख्य वृद्धि हुने र आवश्यकता अनुसार पुनर्बीमा सेवा स्थानीय स्तरमा उपलब्ध हुनुका साथै पुनर्बीमा मार्फत हुने पूँजी वहिर्गमनलाई न्यून: गर्न सकिने समेत अपेक्षा गरिएको छ।

यस कम्पनीमा विश्व विख्यात पुनर्बीमा ब्रोकर तथा कम्पनीहरूबाट व्यावसायिक प्रस्ताव प्राप्त हुँदै आएकोमा यस वर्ष सो व्यवसायमा अझ उल्लेखनीय वृद्धि भएको छ। आ.व. २०७३/७४ मा बढ्दो बीमा व्यवसाय, जोखिम भार तथा तरलताको आवश्यकतालाई मध्यनजर गरी तथा अन्तर्राष्ट्रिय बीमा बजारमा समेत यस कम्पनीलाई प्रतिस्पर्धी बनाउन आवश्यक क्षमता वृद्धि गर्ने अभिप्रायले कम्पनीको अधिकृत तथा जारी पूँजीमा वृद्धि गरी र कम्पनीलाई सूचीकरण गरी स्तर (rating) निर्धारण गर्ने कार्य अधि बढाइने छ। प्रचलित बीमा ऐन तथा बीमा नियमावली एवं बीमा समितिबाट प्राप्त निर्देशन र अन्तर्राष्ट्रिय मापदण्ड तथा अभ्यास अनुरूप कम्पनीको क्षमतामा अभिवृद्धि गर्दै कम्पनीलाई सक्षम बनाइने प्रतिबद्धता समेत व्यक्त गर्न चाहन्छु।

आ.व. २०७२/७३ देखि जीवन तथा निर्जीवन दुवै प्रकारको पूर्णरूपमा पुनर्बीमा व्यवसाय गरेको यस कम्पनीले भारत लगायत अन्तर्राष्ट्रिय क्षेत्रमा ख्याति प्राप्त पुनर्बीमकहरू GIC Re, Hannover Re, Sava Re, Chaucher Re, GIC Bhutan Re, Trust Re, CICA Re, National Insurance, Oman Insurance, XL Catlin, Labuan Re, Kenya Re, Tunis Re, Asian Re, AVENI Re, PTI, Tan Re, RIBC Bhutan, PhilNa Re, New India Insurance, PTA Re, Senegal Re, Emirates International, NEM Nigeria र Eurasia संग समेत व्यावसायिक सम्बन्ध स्थापित गर्दै आफ्नो पुनर्बीमा व्यवस्थापन कार्यलाई थप सुदृढ र प्रतिस्पर्धी बनाएको छ भने अर्को तर्फ केन्या, कम्बोडिया, पपुवा न्यूगिनि, दक्षिण कोरिया, भुटान र अफ्रिकाबाट Treaty अन्तर्गत पुनर्बीमा व्यवसाय वापत बीमाशुल्क र बहराइत, बङ्गलादेश, भुटान, दुबई, कुवेत, ओमन, मोरिसस, जिम्बावे, कम्बोडिया, माल्दिभ्स, नाइजेरिया, प्यालेस्टाइन, फिलिपिन्स, कतार, रसिया, सुडान, थाइल्यान्ड, टोगो, भियतनाम



र यमनबाट facultative पुनर्बीमा व्यवसाय बापत बीमाशुल्क आर्जन गर्दै आफ्नो सेवा विस्तारलाई अन्तर्राष्ट्रियकरण गरेको छ । यसरी स्थापना भएको २ वर्ष भित्रमा यस कम्पनीले अन्तर्राष्ट्रिय बीमा बजारका २१ वटा देशका बीमकसंग पुनर्बीमा स्वीकार गरी आफ्नो उपस्थिति जनाउन सफल भएको व्यहोरा सहर्ष प्रस्तुत गर्दछु । मित्रराष्ट्र भारतको पुनर्बीमा व्यवसाय गर्ने कानूनी इजाजत समेत प्राप्त भइसकेको अवस्थामा बीमा बजारको अवसर, चुनौती, जोखिमलाई कम्पनीले आवश्यक व्यवस्थापन गर्दै जाने छ ।

(ड) प्रतिवेदन तयार भएको मितिसम्म चालु वर्षको उपलब्धी र भविष्यमा गर्नुपर्ने कुराको सम्बन्धमा संचालक समितिको धारणा:

आ.व. २०७४/७५ को दोश्रो त्रैमासिकसम्ममा कुल बीमाशुल्क रू. १६० करोड रहेको छ र यस आधारमा सोही अवधिको कर तथा जगेडा कोष अगाडिको नाफा रू. ६१ करोड तथा खुद मूनाफा ४३ करोड देखिन्छ ।

साथै, आ.व. २०७४/०७५ को कुल बीमाशुल्क आम्दानी रू. ३६३ करोड बढी प्रक्षेपण गरिएको छ भने मुद्दती खाताहरूमा हुने लगानी ब्याजबाट रू. ८५ करोडभन्दा बढी प्रक्षेपण गरिएको छ ।

(च) कम्पनीको औद्योगिक वा व्यवसायिक सम्बन्ध:

कम्पनीको व्यावसायिक सम्बन्ध अन्तर्राष्ट्रिय स्तरमा फैलदै गए तापनि दीगो अन्तर्राष्ट्रिय सम्बन्धका लागि आगामी दिनमा विश्व विख्यात पुनर्बीमकहरूसंग रणनीतिक साझेदारी गर्दै जान सकेमा आवश्यक सीप, प्रविधि र ज्ञानको अभिवृद्धि भई विश्वस्तरीय पुनर्बीमा सेवा मार्फत मुनाफा आर्जन मात्र नभई राष्ट्रिय पहिचानलाई विश्वव्यापीकरण गर्न समेत सफल हुने निश्चित छ ।

यसका लागि कम्पनीको साख अभिवृद्धि गर्न स्तर निर्धारण (Rating) गर्नुपर्ने र अन्तर्राष्ट्रिय स्तरको गुणस्तरीय सफ्टवेयर कार्यान्वयनमा ल्याउनु पर्ने आवश्यकता रहेको छ । यसको अतिरिक्त आवश्यक दक्ष जनशक्तिको व्यवस्था गर्न कर्मचारीहरूको सीप विकास सम्बन्धी कार्यहरू गर्ने, IFRS लागू गर्ने तथा भौतिक पूर्वाधार निर्माण कार्य तदारूकताका साथ गर्दै जाने प्रतिवद्धता जनाउँदछौं ।

(छ) संचालक समितिमा भएको हेरफेर र सोको कारण:

समीक्षा अवधिमा संचालक समितिमा देहाय बमोजिम हेरफेर भएको थियो:

| क्र.सं. | संचालकको नाम | पद | कारण |
|---------|------------------------|-------|---|
| १. | श्री रामकृष्ण सुवेदी | सदस्य | नेपाल सरकार, अर्थ मन्त्रालयको मिति २०७३।०७।०४ (च.नं. ३८२) को पत्रानुसार परिवर्तन भएको । |
| २. | श्री मुकुन्द राज पन्थी | सदस्य | नेपाल सरकार अर्थ मन्त्रालयको मिति २०७३।११।२४ (च.नं. २६७) को पत्रानुसार परिवर्तन भएको । |
| ३. | श्री दिप प्रकाश पाण्डे | सदस्य | कम्पनीको मिति २०७४।०१।२९ मा विशेष साधारण सभाबाट निर्वाचित भएको । |
| ४. | श्री निकुञ्ज अग्रवाल | सदस्य | कम्पनीको मिति २०७४।०१।२९ मा विशेष साधारण सभाबाट निर्वाचित भएको । |

(छ) कारोवारलाई असर पार्ने मुख्य कुराहरू :

मुलुकमा लगानीको अवसर न्यून: भएमा तथा सम्बद्ध सबै पक्षहरूबाट आशातित सहयोग नभएमा यस व्यवसायलाई प्रतिकूल प्रभाव पर्ने निश्चित छ । कम्पनीको कारोवारलाई असर पार्ने मुख्य बुँदाहरू निम्नानुसार रहेका छन्:

- नेपाल सरकारको आ.व. २०७४।७५ को बजेट वक्तव्यको बुँदा नं. १८१ मा उल्लेख भए अनुरूप यस नेपाल पुनर्बीमा कम्पनी लिमिटेडलाई नेपालका बीमा कम्पनीहरूले दिनुपर्ने अनिवार्य हिस्सा कार्यान्वयनले यस कम्पनीको कारोवारको आकार तथा मुनाफामा समेत उल्लेखनीय असर पर्नेछ,
- अन्तर्राष्ट्रिय स्तरका पुनर्बीमा कम्पनीसंग तीब्र प्रतिस्पर्धा रहेको र सो वातावरणले सृजना गर्ने न्यून: आय तथा जोखिमयुक्त अन्डरराइटिङ तथा पुनर्बीमा नीति र बजार व्यवस्थापन,
- अर्थतन्त्रमा दीर्घकालीन लगानीको अवसर न्यून: भएकोले परम्परागत लगानीका क्षेत्रहरूमा मात्र लगानी एकिकृत भइरहने हुँदा केन्द्रित जोखिमको अवस्था,



नेपाल पुनर्बीमा कम्पनी लिमिटेड Nepal Reinsurance Co. Ltd.

- देशको परिवर्तित राजनीतिक संघीय प्रणाली तथा यसको अभ्यासले बीमा उद्योगमा पार्ने सकारात्मक वा नकारात्मक असर,
- कम्पनीको स्तर निर्धारण,
- नेपालको मात्र पुनर्बीमा कारोवारमा व्यवसाय केन्द्रित नगरी विश्व बजारबाट पुनर्बीमा व्यवसाय आर्जन गरी सन्तुलित पुनर्बीमा कारोवार एवं सन्तुलित दायित्व निर्धारण गर्दै अन्तर्राष्ट्रिय पेशागत स्तरमा कम्पनीलाई पुऱ्याउनु पर्ने,
- अर्थ मन्त्रालय, बीमा समिति, कम्पनी रजिष्ट्रारको कार्यालय तथा धितोपत्र बोर्ड लगायतका कम्पनीसंग सम्बन्धित नियमाकीय संस्थाहरूको चासो अनुरूपको पुनर्बीमा कारोवार गर्दै कम्पनीलाई थप सक्षम बनाउनु पर्ने,

(झ) लेखापरीक्षण प्रतिवेदनमा कुनै कैफियत उल्लेख भएको भए सो उपर संचालक समितिको प्रतिक्रिया:

आ.व. २०७३/७४ को लेखापरीक्षण प्रतिवेदनमा उल्लेख भएका कैफियतहरू सुभाब बमोजिम सुधार गरिएको छ ।

(ञ) लाभांश बाँडफाँड गर्न सिफारिश गरिएको रकम:

अनिवार्य जगेडा कोष (पुनर्बीमा व्यवसाय (व्यवस्थापन तथा संचालन) सम्बन्धी निर्देशिका, २०७१) को प्रावधान अनुसार पुनर्बीमकले आफ्नो व्यवसाय गर्दा बचत भएको रकम कम्तिमा पाँच वर्षसम्म मुनाफाको रूपमा बाँडफाँड नगरी अनिवार्य जगेडा कोषमा राख्ने नीति अवलम्बन गरेको छ ।

(ट) शेयर जफत भएको भए जफत भएको शेयर संख्या, त्यस्तो शेयरको अंकित मूल्य, त्यस्तो शेयर जफत हुनुभन्दा अगावै सो बापत कम्पनीले प्राप्त गरेको जम्मा रकम र त्यस्तो शेयर जफत भएपछि सो शेयर बिक्री गरी कम्पनीले प्राप्त गरेको रकम तथा जफत भएको शेयर बापत रकम फिर्ता गरेको भए सोको विवरण:

कम्पनीले हालसम्म कुनै शेयर जफत गरेको छैन ।

(ठ) गत आर्थिक वर्षमा कम्पनी र यसको सहायक कम्पनीको कारोवारको प्रगति र आर्थिक वर्षको अन्तमा रहेको स्थितिको पुनरावलोकन:

कम्पनीको कुनै सहायक कम्पनी छैन ।

(ड) कम्पनी र त्यसको सहायक कम्पनीले आर्थिक वर्षमा सम्पन्न गरेको प्रमुख कारोवारहरू र सो अवधिमा कम्पनीको कारोवारमा आएको कुनै महत्वपूर्ण परिवर्तन:

कम्पनीको कुनै सहायक कम्पनी नभएको ।

(ढ) गत आर्थिक वर्षमा कम्पनीको आधारभूत शेयरधनीहरूले कम्पनीलाई उपलब्ध गराइएको जानकारी:

समीक्षा वर्षमा त्यस्तो कुनै जानकारी कम्पनीलाई प्राप्त भएको छैन ।

(ण) गत आर्थिक वर्षमा कम्पनीका संचालक तथा पदाधिकारीहरूले लिएको शेयर स्वामित्वको विवरण र कम्पनीको शेयर कारोवारमा निजहरू संलग्न रहेको भए सो सम्बन्धमा निजहरूबाट कम्पनीले प्राप्त गरेको जानकारी:

समीक्षा वर्षमा निजहरूको व्यक्तिगत शेयर स्वामित्व नभएको ।

(त) गत आर्थिक वर्षमा कम्पनीसंग सम्बन्धित सम्भौताहरूमा कुनै संचालक तथा निजका नजिकका नातेदारको व्यक्तिगत स्वार्थको बारेमा उपलब्ध गराइएको जानकारी:

समीक्षा वर्षमा त्यस्तो कुनै जानकारी प्राप्त भएको छैन ।

(थ) कम्पनीले आफ्नो शेयर आफैले खरीद गरेको सम्बन्धमा:

नगरेको ।

(द) आन्तरिक नियन्त्रण प्रणाली भए वा नभएको विवरण:

कम्पनीले व्यवसायसंग सम्बन्धित विभिन्न किसिमका जोखिमहरू व्यवस्थापन गर्न आन्तरिक नियन्त्रण प्रणालीलाई सुदृढ र मजबुत गर्दै आएको छ । सम्भाव्य जोखिमहरू न्यूनीकरण गर्नका लागि आवश्यक पुनर्बीमा नीति तर्जुमा गरी सोही बमोजिम कार्यान्वयन गर्दै आएको छ । कम्पनीमा विभिन्न उप-समितिको रहेको र तोकिएको कार्यक्षेत्र बमोजिम उक्त समितिहरूमा गहन छलफल गरिने गरिएकोले जोखिम न्यूनीकरणको दिशामा महत्वपूर्ण योगदान पुगेको पाएका छौं । कम्पनीले आफ्नो हिसाब किताब सर्वमान्य लेखा सिद्धान्त, नेपाल लेखामान मापदण्ड अनुरूप राख्दै आएको छ । कम्पनीले



आफ्नो आन्तरिक नियन्त्रणलाई सबल बनाउन आन्तरिक लेखापरीक्षकको रूपमा स्वतन्त्र चार्टर्ड एकाउन्टेन्टलाई नियुक्त गरी प्रत्येक त्रैमासिक अवधिको प्रतिवेदन प्राप्त गरी सो माथि विस्तृत छलफल गरिने गरिएको छ । कम्पनीले संस्थागत सुशासनलाई प्राथमिकतामा राखेर बीमा समितिबाट जारी गरिएको “बीमकको संस्थागत सुशासन सम्बन्धी निर्देशिका, २०७३” को पूर्ण पालना गर्न कम्पनी प्रतिबद्ध रहेको छ ।

जोखिम व्यवस्थापन

कम्पनीले चुस्त आन्तरिक नियन्त्रण प्रणालीको माध्यमबाट जोखिम न्यूनीकरणको प्रयास गर्दै आएको छ । पूनर्बीमाको क्षेत्रमा रहेका जोखिमहरूको पहिचान तथा सोको उपयुक्त व्यवस्थापन प्रणालीको विकास, व्यावसायिक गतिविधिमा नीहित जोखिम, जोखिम बहन क्षमता जस्ता मुलभूत विषयहरूमा कम्पनीले ध्यान दिदै आएको छ । कम्पनीले विद्यमान जोखिमहरू र सो नियन्त्रणका लागि लिइएका रणनीतिहरूको पर्याप्तताका विषयमा समीक्षा गर्न तथा अन्य सम्बन्धित विषयहरूमा छलफल गर्न एक संचालक सदस्यको संयोजकत्वमा Future Prospects (व्यावसायिक, संगठनात्मक, वित्तीय, NFRS, Software, अन्तर्राष्ट्रिय सम्बन्ध तथा Corporate कार्ययोजना) कार्यदल गठन गरी आवश्यक प्रतिवेदन तयार गरिएको छ । त्यसैगरी अन्तर्राष्ट्रिय जोखिम न्यूनीकरण तथा खुद धारण क्षमता वृद्धि गर्न सर्वसाधारणमा शेयर निष्काशन गरी धितोपत्र बोर्डमा सूचीकृत गर्न आवश्यक गृहकार्य शुरू भएको छ ।

(ध) गत आर्थिक वर्षको कुल व्यवस्थापन खर्चको विवरण:

समीक्षा वर्षमा व्यवस्थापन खर्च बापत ४.५० करोड खर्च भएको छ । जुन बीमाशुल्क (कुल) आम्दानीको १.३१ प्रतिशत रहेको छ । कम्पनीको व्यवस्थापन खर्च तोकिएको सीमाभित्र रहेको र यसलाई थप नियन्त्रणका लागि प्रयासरत रहेका छौं ।

| | |
|---------------------|-----------------|
| कर्मचारी खर्च | रु. १९,२१९,५१७- |
| प्रशासकीय खर्च | रु. २५,८२४,७०६- |
| कुल व्यवस्थापन खर्च | रु. ४५,०४४,२२३- |

(न) लेखापरीक्षण समितिका सदस्यहरूको नामावली, निजहरूले प्राप्त गरेको पारिश्रमिक, भत्ता तथा सुविधा, सो समितिले गरेका काम कारवाहीको विवरण र सो समितिले कुनै सुझाव दिएको भए सोको विवरण:

समीक्षा अवधिमा कम्पनीका संचालक सदस्य श्री रमेश रानाको संयोजकत्वमा तीन सदस्यीय लेखापरीक्षण समिति गठन गरिएको र उक्त समितिको सदस्यमा श्री विवेक भ्ना (प्रमुख कार्यकारी अधिकृत, नेपाल लाइफ इन्स्योरेन्स कम्पनी लि.) तथा श्री संचित बज्रचार्य (प्रमुख कार्यकारी अधिकृत, प्रभु इन्स्योरेन्स कम्पनी लि.) रहनु भएको थियो ।

लेखापरीक्षण समितिले कम्पनीको सञ्चालन तथा वित्तीय अवस्थाको समीक्षा गर्ने गरेको र आन्तरिक र अन्तिम दुवै लेखापरीक्षण प्रतिवेदनहरूको समीक्षा गरी आवश्यक सुधारका लागि व्यवस्थापनलाई राय सुझाव तथा निर्देशन दिने गरेको छ । कम्पनीको वाह्य तथा आन्तरिक लेखापरीक्षणका लागि क्रमशः श्री सुबोध एशोसिएटस्, चार्टर्ड एकाउन्टेन्ट्स तथा श्री बी.आर.एस् न्यौपाने एण्ड कम्पनी, चार्टर्ड एकाउन्टेन्ट्स रहेका छन् । उहाँहरूबाट प्राप्त लेखापरीक्षण प्रतिवेदनहरूको समीक्षा गरी संचालक समितिमा प्रस्तुत गर्ने गरिएको छ । वाह्य लेखापरीक्षण प्रतिवेदनमा कुनै विशेष कैफियत उल्लेख नभएको र सामान्य कैफियतहरूमा आवश्यक सुधार गरिसकिएको छ । आ.व. २०७३/०७४ मा लेखापरीक्षण समितिको दश (१०) वटा बैठक बसेको छ । साथै लेखापरीक्षणका संयोजक तथा सदस्य र आमन्त्रितलाई बैठक भत्ता बापत रु. ३,०००/(प्रति बैठक) उपलब्ध गराइएको छ । यसका अलावा अन्य कुनै पारिश्रमिक तथा सुविधा दिइएको छैन ।

लेखापरीक्षण समितिका मुख्य कारवाही निम्नानुसार रहेको छ :

- आन्तरिक लेखापरीक्षण प्रतिवेदन समीक्षा गरी व्यवस्थापनलाई आवश्यक निर्देशन दिने ।
- वाह्य लेखापरीक्षणको प्रारम्भिक लेखापरीक्षण प्रतिवेदन तथा वित्तीय विवरणहरू समीक्षा गरी संचालक समितिमा सिफारिश गर्ने ।
- आन्तरिक नियन्त्रण प्रणालीलाई सुदृढ गर्न तथा प्रभावकारी नियन्त्रणका लागि विधि र प्रक्रिया निर्धारणका लागि व्यवस्थापनलाई निर्देशन दिने ।
- वाह्य लेखापरीक्षक नियुक्तीका लागि वार्षिक साधारण सभा समक्ष सिफारिस गर्ने ।

लेखापरीक्षण समितिको जम्मा १० वटा बैठक बसी बैठक भत्ता बापत जम्मा रु. ७९,८००/- भुक्तानी गरिएको छ ।



(प) संचालक, प्रबन्ध संचालक, कार्यकारी प्रमुख, कम्पनीका आधारभूत शेयरधनी वा निजको नजिकका नातेदार वा निज संलग्न फर्म, कम्पनी वा संगठित संस्थाले कम्पनीलाई कुनै रकम बुझाउन बाँकी भए सो कुरा: नभएको ।

(फ) संचालक, प्रबन्ध संचालक, कार्यकारी प्रमुख तथा पदाधिकारीहरूलाई भुक्तानी गरिएको पारिश्रमिक, भत्ता तथा सुविधाको रकम :

समीक्षा वर्षमा संचालकहरूलाई बैठक भत्ता बापत रू. ७,१६,२००/- दिइएको छ । समीक्षा वर्षमा कार्यकारी प्रमुखलाई तलब भत्ता तथा अन्य सुविधा बापत रू. १९,३२,५००/- भुक्तानी गरिएको छ । अन्य कर्मचारीहरूको कुल तलब, भत्ता बापत जम्मा रू. १,७२,८७,०१७/- भुक्तानी गरिएको छ ।

समीक्षा वर्षमा भएका बैठक तथा भत्ताको विवरण तल उल्लेख भए बमोजिम रहेको छ :

| क्र.सं. | नाम | बैठक संख्या | भत्ता रकम |
|---------|--|-------------|-----------------|
| १. | दावी उप-समिति | २ | २१,२०० |
| २. | लगानी उप-समिति | १७ | ७१,००० |
| ३. | लेखापरीक्षण उप-समिति | १० | ७९,८०० |
| ५. | पदपूर्ती समिति | २१ | १,९५,९०० |
| ६. | अन्य आवश्यकता अनुसारको उप-समिति तथा कार्यदलहरू | ३४ | १,७४,८०० |
| | जम्मा | ८४ | ५,४२,७०० |

(ब) शेयरधनीले बुझिलिन बाँकी रहेको लाभांशको रकम: नभएको ।

(भ) दफा १४१ बमोजिम सम्पत्ति खरिद वा बिक्री गरेको कुराको विवरण: समीक्षा वर्षमा सो किसिमको सम्पत्ति खरिद वा बिक्री नगरेको ।

(म) दफा १७५ बमोजिम सम्बद्ध कम्पनी बीच भएको कारोवार विवरण:

यस कम्पनीमा नेपाल भरका सम्पूर्ण बीमक कम्पनीको लगानी रहेकोमा हरेक कम्पनीहरूसंग पुनर्बीमा सम्बन्धी कारोवार गर्दै आएको छ । सो बाहेक सम्बद्ध कम्पनीसंग कुनै पनि कारोवार भएको छैन ।

(य) यस ऐन तथा प्रचलित कानून बमोजिम संचालक समितिको प्रतिवेदनमा खुलाउनु पर्ने अन्य कुनै कुरा: नभएको ।

(र) अन्य आवश्यक कुराहरू:

कम्पनीको दीर्घकालीन महत्त्व रहने भवन निर्माण, NFRS/IFRS, लगानी, व्यावसायिक रणनीति योजना लगायतका महत्त्वपूर्ण विषयहरूको कार्यात्मक भइसकेको छ । पुनर्बीमा कम्पनीलाई थप सुदृढ बनाउनका लागि विभिन्न समयमा जीवन तथा निर्जीवन बीमा कम्पनीका पदाधिकारी तथा नियमनकारी निकायका पदाधिकारी समेतको उपस्थितिमा अन्तरक्रियात्मक कार्यक्रम आयोजना गर्दै आइरहेका छौं ।

बीमा समितिले दिएका अधिकांश निर्देशनहरू पालना हुँदै गएको र पालना हुन बाँकी रहेका निर्देशनलाई क्रमशः पालना गर्न आवश्यक पूर्वाधार तयार गर्न गृहकार्य भइरहेको छ ।

पुनर्बीमा व्यवसायमा कृषि तथा पशु, मोटर यात्रु तेश्रो पक्ष, इन्जिनियरिङ्ग, हवाई बीमाको लागि संयुक्त कोष संचालन रहेको छ । नेपाल सरकारको चालु वार्षिक बजेट नीति तथा कार्यक्रममा उल्लिखित बीमा तथा पुनर्बीमा सम्बन्धी व्यवस्थाहरू कार्यान्वयन गर्न कम्पनी आफ्नो तर्फबाट पूर्ण तयार रहँदै सम्बद्ध सबैसंग आवश्यक समन्वय गरी प्रयत्नरत रहेको छ ।



भारतीय बीमा बजारबाट पुनर्बीमा व्यवसाय लिनका लागि उक्त देशको नियमनकारी निकायबाट विशेष पहिचान नम्बर (Filing Reference Number) यही महिनामा प्राप्त भएकोले भारतीय बीमा बजारबाट उल्लेख्य पुनर्बीमा व्यवसाय प्राप्त हुने अवस्था रहेको छ। यसरी अन्तर्राष्ट्रिय बीमा बजारबाट विशेष गरी भारतबाट उल्लेख्य व्यवसाय प्राप्त हुने हुँदा विदेशमा लगानी गर्न तथा कार्यालय खोल्नको लागि नेपाल सरकार, बीमा समिति, नेपाल राष्ट्र बैंक तथा अन्य नियमनकारी निकायको अनुमति लिई अघि बढ्न पहल भइसकेको छ।

व्यवसायको आकार बढेसँगै जोखिम समेत बढ्दै जाने हुँदा व्यवसायको आकार र जोखिम व्यवस्थापनका निम्ति कर्मचारी संगठनात्मक संरचना विस्तार गर्न संगठनात्मक तथा व्यवस्थापन (O&M) गरी दक्ष तथा अनुभवी जनशक्ति नियुक्ति तथा विस्तार गरी व्यवसायलाई थप व्यवस्थित गर्दै जान आवश्यक गृहकार्य भइरहेको छ।

(ल) कम्पनी निर्देशिका, २०७२ को निर्देशन ८६ बमोजिमको उद्घोषण :

कम्पनी ऐनको पूर्ण पालना भएको।

अन्त्यमा,

कम्पनीको समग्र विकासमा प्रत्यक्ष एवं परोक्ष रूपमा सहयोग पुऱ्याउनु हुने नेपाल सरकार, बीमा समिति, कम्पनी रजिष्ट्रार कार्यालय, नेपाल राष्ट्र बैंक, धितोपत्र बोर्ड लगायतका नियमनकारी निकाय एवं सम्पूर्ण बीमक, पुनर्बीमक, पुनर्बीमा ब्रोकर, शेयरधनी, कर्मचारी वर्ग तथा शुभेच्छुकहरूमा हार्दिक आभार व्यक्त गर्दछौं। कम्पनीको नियमित कार्य सञ्चालनको सिलसिलामा उचित मार्गदर्शन, सुझाव एवं सल्लाह र सहयोग प्रदान गर्ने नेपाल सरकार, अर्थ मन्त्रालय, कर कार्यालय लगायत नेपाल सरकारका सम्बन्धित निकायहरू एवं संचार जगत तथा अन्य विज्ञ एवं सम्बद्ध सबै प्रति कृतज्ञता व्यक्त गर्दै आगामी दिनहरूमा पनि सहयोगको निरन्तरताको अपेक्षा गर्दछौं। तेस्रो वार्षिक साधारण सभामा उपस्थित भई साधारण सभाको सफलताका लागि सक्रिय सहभागिता दर्शाउनु भएकोमा उपस्थित सम्पूर्ण महानुभावहरूमा हार्दिक धन्यवाद व्यक्त गर्न चाहन्छु।

धन्यवाद !

मिति : २०७४/१२/३०

महेश कुमार गुरागाई, एफसिए
अध्यक्ष
संचालक समिति

नेपाल पुनर्बीमा कम्पनी लिमिटेडका शेयरधनी महानुभाव समक्ष स्वतन्त्र लेखापरीक्षकको प्रतिवेदन

१. हामीले नेपाल पुनर्बीमा कम्पनी लिमिटेडको नेपाल लेखामान NFRS अन्तर्गत तयार गरिएको यसै साथ संलग्न आषाढ ३१, २०७४ को वासलात, सोही मितिमा समाप्त भएको आर्थिक वर्षको नाफा-नोक्सान हिसाव, नगद प्रवाह विवरण र इक्विटीमा भएको परिवर्तन सम्बन्धी विवरण एवं प्रमुख लेखा नीतिहरू तथा लेखासंग सम्बन्धित टिप्पणीहरूको लेखापरीक्षण सम्पन्न गरेका छौं।

वित्तीय विवरणहरू प्रति व्यवस्थापनको जिम्मेवारी:

२. नेपाल लेखामान अनुरूप यथार्थ र उचित चित्रण गर्ने वित्तीय विवरणहरू तयारी एवं प्रस्तुति गर्ने जिम्मेवारी व्यवस्थापनमा रहेको छ। यी जिम्मेवारी अन्तर्गत चाहे जालसाजी वा गलतिबाट होस्, सारभूत किसिमले त्रुटिरहित, वित्तीय विवरण सम्बन्धी आन्तरिक नियन्त्रण प्रणालीको तर्जुमा, सञ्चालन र कार्यान्वयन गर्ने कार्य, लेखा नीतिहरूको छनौट तथा लागू गर्ने एवं परिस्थिति अनुसार लेखा सम्बन्धी महत्त्वपूर्ण अनुमान गर्नुपर्दछ। व्यवस्थापनले यी वित्तीय विवरणहरू नेपाल लेखामान (NFRS) अनुसार तयार गरी बीमा समितिले तोकेको ढाँचा र तरिका अनुसार तयार गरेको छ।

लेखापरीक्षकको जिम्मेवारी:

३. लेखापरीक्षणको आधारमा वित्तीय विवरणहरू उपर राय व्यक्त गर्नु हाम्रो दायित्व हो। हामीले हाम्रो लेखापरीक्षण नेपाल लेखापरीक्षणमान, बीमा समितिले दिएको निर्देशिका तथा प्रचलित लेखापरीक्षणको सर्वमान्य सिद्धान्तको आधार बमोजिम गरेका छौं। वित्तीय विवरण सारभूत रूपमा गलत आँकडा रहित छ भन्ने कुरामा विश्वस्त हुनका लागि ती मार्गदर्शन अनुसार लेखापरीक्षण योजना तयार गरी तदनुसार लेखापरीक्षण सम्पन्न गर्नुपर्दछ। वित्तीय विवरणमा उल्लेखित रकम र खुलाइएका अन्य विवरणलाई पुष्ट्याई गर्ने प्रमाणको छड्के परीक्षण समेत लेखापरीक्षणमा समावेश हुन्छ। यसरी छनौट गरिएको कार्यविधि चाहे जालसाजी होस् वा गलतिबाट होस्, सारभूत रूपमा त्रुटियुक्त हुन सक्ने जोखिमको लेखाजोखा सहित हाम्रो व्यवसायिक निर्णयमा आधारित छ। त्यसरी जोखिमको लेखाजोखा गर्ने क्रममा, हामीले कम्पनीको आन्तरिक नियन्त्रण उपर नै राय व्यक्त गर्ने उद्देश्य नभई, परिस्थिति अनुसार हाम्रो लेखापरीक्षण कार्यविधि तयार गर्दा, कम्पनीले वित्तीय विवरण तयार एवं प्रस्तुति गर्ने क्रममा अवलम्बन गरेका आन्तरिक नियन्त्रण प्रणालीको विश्लेषण गरेका छौं। लेखापरीक्षणमा व्यवस्थापनद्वारा प्रयोगमा ल्याइएका लेखा सिद्धान्तहरू एवं गरिएका महत्त्वपूर्ण अनुमानहरूको उपयुक्तताहरूको मूल्याङ्कनका साथै समग्र वित्तीय विवरण प्रस्तुतिको लेखाजोखा समेत समावेश हुन्छ। लेखापरीक्षणले हाम्रो रायलाई पर्याप्त आधार प्रदान गर्ने कुरामा हामी विश्वस्त छौं।

४. राय व्यक्त गर्न नसकिने (Disclaimer of Opinion) आधारहरू:

बीमा कम्पनीहरूको लागि लागू भएको वित्तीय रिपोर्टिङको ढाँचा प्रचलित लेखा सम्बन्धी सर्वमान्य सिद्धान्तको आधारबाट नेपाल वित्तीय विवरण प्रतिवेदनमान NFRS अन्तर्गत रहि तयार गर्नुपर्ने व्यवस्था आर्थिक वर्ष २०७३/७४ बाट लागू भइसकेको छ। परिवर्तित वित्तीय रिपोर्टिङको ढाँचा तयार गरी लागू गर्न NFRS अनुसारको वित्तीय विवरणहरू श्रावण १, २०७३ को शुरूवातमा तयार गर्नुपर्छ साथै २०७१ श्रावण १ को शुरूवाती वित्तीय विवरण (Opening Financial Statement), २०७२ श्रावण १ देखि २०७३ आषाढ मसान्तसम्म (आ.व. २०७२/०७३) को तुलनात्मक वित्तीय विवरण (Comparative

Financial Statement) र यस वर्षको नेपाल वित्तीय विवरण प्रतिवेदनमान अनुरूपको वित्तीय विवरण (Reporting Financial Statement) र सोही बमोजिम तीन वर्षको वित्तीय विवरण (Statement of Financial Position), दुई वर्षको विस्तृत आय विवरण (Statement of Comprehensive Income) दुई वर्षको आय विवरण (प्रस्तुत गरिने भए) दुई वर्षका नगद प्रवाह विवरण र इक्विटीमा भएको परिवर्तन सम्बन्धी विवरण (Statement of Changes in equity) र सोसंग सम्बन्धित टिप्पणीहरू लगायत तुलनात्मक सूचनाहरू, Comprehensive Statement को Reconciliation Statement समेत तयार गर्नुपर्दछ। यस्ता व्यवस्था भए पनि कम्पनी व्यवस्थापनले प्रस्तुत वर्षमा NFRS लाई अवलम्बन गरी लेखा तयार गरिएको छैन।

यसरी नेपाल वित्तीय विवरण प्रतिवेदनमान (NFRS) बमोजिम वित्तीय सूचनाहरूको पहिचान पुनर्लेखन, प्रस्तुतिकरण र खुलासाहरू नगरिदा सोको वित्तीय विवरणमा पर्ने समष्टिगत प्रभाव अनिश्चित रहेको छ र त्यो प्रभाव महत्त्वपूर्ण र व्यापक हुन सक्छ।

६. लेखापरीक्षकको राय:

माथि उल्लेख भए बमोजिमको वस्तुस्थितिको रायको आधारमा महत्त्वा, पहिलो पटक नेपाल वित्तीय विवरण प्रतिवेदनमान (NFRS) प्रयोगमा ल्याउँदा वित्तीय विवरणको पुनर्लेखन, प्रस्तुतिकरण र खुलासाहरूमा पर्न सक्ने समष्टिगत प्रभावको लागि पर्याप्त र उपयुक्त सबुद, प्रमाणहरू प्राप्त गर्न सकिएन। तसर्थ, यस कम्पनीको वित्तीय विवरणहरू नेपाल वित्तीय विवरण प्रतिवेदनमान को आधारमा तयार नगरिएकाले, सो उपर राय व्यक्त गरिएको छैन।

६. कम्पनी ऐन, २०६३, बीमा ऐन, २०४९ तथा अन्य प्रचलित ऐनले तोकेको कुराहरूको प्रतिवेदन:

अन्य कानूनी तथा नियमन निकायका आवश्यकता सम्बन्धी प्रतिवेदन हामीद्वारा गरिएको लेखापरीक्षणको आधारमा प्रतिवेदन पेश गर्दछौं कि: क) हामीले लेखापरीक्षण सम्पन्न गर्न आवश्यक ठानेका सूचनाहरू एवं स्पष्टिकरणहरू सम्पूर्ण रूपमा पाएका छौं।

ख) यो प्रतिवेदनसंग सम्बन्धित संलग्न वासलात, नाफा-नोक्सान हिसाव, नगद प्रवाह विवरण र इक्विटीमा भएको परिवर्तन र संलग्न अनुसूचीहरू बीमा समितिले तोकेको ढाँचा र तरिका अनुसार तयार गरिनुका साथै कम्पनीले राखेको हिसाव किताबहरूसंग दुरुस्त छन् तर नेपाल वित्तीय विवरण प्रतिवेदनमान (NFRS) अनुसार तयार गरिएका छैनन्।

ग) कम्पनीले बीमा समितिको विद्यमान निर्देशनहरू तथा प्रचलित ऐन बमोजिम बीमाकोष, जगेडा कोष तथा सम्पत्तिको सम्भाव्य हानीको लागि गरेको व्यवस्था रकम पर्याप्त रहेको छ।

घ) हामीले प्राप्त गरेसम्मको सूचना, स्पष्टिकरण तथा हामीलाई उपलब्ध गराइएको विवरणहरूको आधारमा कम्पनीको संचालक वा प्रतिनिधि वा कुनै कर्मचारीले जानाजानी लेखा सम्बन्धी कानूनी व्यवस्था विरुद्ध कामकाज गरेको वा कम्पनीलाई हानी नोक्सानी गरेको वा बेहिसाव गरेको वा बीमा समितिको निर्देशनको उल्लङ्घन गरेको वा कम्पनी, विमित तथा लगानीकर्ताहरूको हित विपरित काम गरेको हाम्रो जानकारीमा आएन।

मिति: २०७४/११/२३

काठमाडौं।



सि.ए. (डा.) सुवोद कर्ण
मुख्य साभेदार



नेपाल पुनर्बीमा कम्पनी लिमिटेड
एकिकृत बीमा व्यवसायको
२०७४ साल आषाढ मसान्तको वासलात

रकम (रु.)

| क्र.स. | विवरण | अनुसूची | यस वर्ष | गत वर्ष |
|--------|---|---------|-----------------------|-----------------------|
| | स्रोत | | | |
| १. | चुक्ता पूँजी | १३ | ५,००,००,००,००० | ५,००,००,००,००० |
| २. | जगेडा तथा कोष | १४ | ९५,१३,६०,९०५ | ६९,०९,७७,६६१ |
| ३. | बीमा कोष | १२ | ६८,३८,५१,२६९ | ४२,८७,९९,२९८ |
| ४. | महा-विपत्ति जगेडा | १५ | २२,३३,१२,८०३ | १४,७०,१९,१४६ |
| ५. | तिर्न बाँकी दीर्घकालीन ऋण तथा सापटी | १६ | - | - |
| | कुल स्रोत | | ६,८५,८५,२४,९७७ | ६,२६,६७,९६,१०५ |
| | उपयोग | | | |
| ६. | स्थिर सम्पत्ति (खुद) | १७ | ४०,२२,७७,३०६ | ३८,९१,६९,४३९ |
| ७. | दीर्घकालीन लगानी | १८ | १,५१,६२,३६,३८९ | ४६,०५,७४,५८४ |
| ८. | दीर्घकालीन कर्जा | २० | - | - |
| | चालु सम्पत्ति, कर्जा तथा पेशकीहरू: | | | |
| ९. | नगद तथा बैंक मौज्जात | १९ | ७,८६,५४,५७७ | २५,७६,२२,७०६ |
| १०. | अल्पकालीन लगानी | १८ | ५,२०,००,७०,६३७ | ४,९१,०२,३२,४११ |
| ११. | अल्पकालीन कर्जा | २० | ३,११८ | १,८०,९४७ |
| १२. | अन्य सम्पत्ति | २१ | २,८२,३६,५१,०७३ | १,७७,८०,४८,६६४ |
| | जम्मा (क) (९+१०+११+१२) | | ८,१०,२३,७९,४०५ | ६,९४,६०,८४,७२८ |
| | चालु दायित्व तथा व्यवस्थाहरू: | | | |
| १३. | चालु दायित्व | २२ | ४४,३९,५६,९१४ | ६०,५४,१८,८९६ |
| १४. | असमाप्त जोखिम वापत व्यवस्था | २३ | १,४२,८५,२४,७४८ | ३४,८४,९५,९६५ |
| १५. | भुक्तानी हुन बाँकी दावी वापत व्यवस्था | ६ | ५१,४०,६३,०८७ | १३,७८,४८,२५४ |
| १६. | अन्य व्यवस्था | २३'क' | ७७,६४,२८,५७४ | ४३,८१,७७,३३१ |
| | जम्मा (ख) (१३+१४+१५+१६) | | ३,१६,२९,७३,३२३ | १,५२,९९,४०,४४६ |
| १७. | खुद चालु सम्पत्ति (ग) = (क) - (ख) | | ४,९३,९४,०६,०८२ | ५,४१,६१,४४,२८२ |
| १८. | अपलेखन वा समायोजन हुन बाँकी विविध खर्चहरू | २४ | ६,०५,२०० | ९,०७,८०० |
| १९. | नाफा-नोक्सान हिसाबबाट सारेको नोक्सान | | - | - |
| २०. | कुल उपयोग (६+७+८+१७+१८+१९) | | ६,८५,८५,२४,९७७ | ६,२६,६७,९६,१०५ |

संभावित दायित्वहरू

| विवरण | यस वर्ष | गत वर्ष |
|--|----------|----------|
| चुक्ता वा भुक्तानी हुन बाँकी लगानी | - | - |
| प्रत्याभूति प्रतिवद्धता | - | - |
| बीमालेख अन्तर्गत भन्दा बाहेकबाट बीमक उपर दावी परेको तर बीमकले दायित्व स्वीकार नगरेको | - | - |
| बीमकले वा बीमकको तर्फबाट दिइएको ग्यारेण्टी | - | - |
| अन्य (मूल्य अभिवृद्धि कर सम्बन्धमा) | - | - |
| जम्मा | - | - |

संभावित दायित्वहरू र अनुसूची ६ तथा १२ देखि २६ सम्म यसका अभिन्न अंग हुन् ।

दिप प्रकाश पाण्डे
संचालक

निकुञ्ज अग्रवाल
संचालक

मुकुन्द राज पन्थी
संचालक

रमेश राना
संचालक

हाम्रो यसै साथ संलग्न आजकै मितिको
प्रतिवेदनको आधारमा

उज्वल राज अर्याल
लेखा प्रमुख

चिरायु भण्डारी
प्रमुख कार्यकारी अधिकृत

महेश कुमार गुरागाई, एफसिए
अध्यक्ष

डा. सुबोध कुमार कर्ण, एफसिए
मुख्य साभेदार
सुबोध एशोसिएटस्, चार्टर्ड एकाउण्टेण्टस्

मिति: २०७४/११/०८

तेस्रो वार्षिक प्रतिवेदन : १३



नेपाल पुनर्बीमा कम्पनी लिमिटेड
एकिकृत बीमा व्यवसायको
आर्थिक वर्ष २०७३/७४ सालको नाफा-नोक्सान हिसाब विवरण

रकम (रु.)

| क्र.स. | विवरण | अनुसूची | यस वर्ष | गत वर्ष |
|--------|---|---------|-----------------------|---------------------|
| | आम्दानी | | | |
| १. | आय-व्यय हिसाबबाट सारेको नाफा/(नोक्सान) | ७ | ८१,८७,८६,४९४ | ५०,६०,४८,०१४ |
| २. | लगानी, कर्जा तथा अन्यबाट आय | २ | ३१,१०,७९,९३५ | २८,७३,५३,५५४ |
| ३. | व्यवस्था फिर्ता | ८ | ७,४८,०४२ | ४२,९२,४९७ |
| ४. | अन्य आम्दानी (सेवा शुल्क र XOL शुल्क आम्दानी) | | ७,०३,३१,५१२ | ९५,१२,२०३ |
| | जम्मा आम्दानी (क) | | १,२०,०९,४५,९८४ | ८०,७२,०६,२६८ |
| | खर्च | | | |
| ५. | व्यवस्थापन खर्च | ५ | ४५,०४,४२२ | ४४,३२,९७७ |
| ६. | अपलेखन खर्च | ९ | ३,०२,६०० | ३,०२,६०० |
| ७. | शेयर सम्बन्धी खर्च | ९क | ८२,३८० | - |
| ८. | अन्य खर्च तथा बीमा सेवा शुल्क | १० | २५,७२,२०,३३३ | १,८०,५४,९३१ |
| ९. | नोक्सानीको लागि व्यवस्था | ११ | २,२६,४२,८१६ | ५,८६,२६८ |
| १०. | कर्मचारी आवास व्यवस्था | | - | - |
| ११. | कर्मचारी बोनस व्यवस्था | | ५,८३,४५,२३८ | ५,६७,४७,६३८ |
| १२. | समायोजित आयकर (अ) = (आ) + (इ) | | २५,७७,७१,३४९ | २१,८४,०९,४०९ |
| | आ) आयकर | | २६,४४,८२,८७७ | २१,७१,३०,११७ |
| | इ) स्थगन कर (सम्पत्ति)/दायित्व | | (६७,११,५२८) | १२,७९,२९२ |
| | जम्मा खर्च (ख) | | ६०,०८,६९,१३८ | २९,८५,३३,८२३ |
| | खुद नाफा/(नोक्सान) (ग) = (क) - (ख) | | ६०,००,७६,८४६ | ५०,८६,७२,४४५ |
| १३. | (क) बीमा कोषमा सारेको | १२ | २५,५०,५१,९७१ | २४,८१,२८,४८८ |
| | (ख) बीमा जगेडामा सारेको | १४ | - | - |
| १४. | अघिल्लो वर्षसंग सम्बन्धित (खर्च)/आम्दानी | | (८३,४७,९७३) | (६९,८९,७२,९७२) |
| १५. | अघिल्लो वर्षबाट सारिएको नाफा/(नोक्सान) | | ४२,६२,५९,६६६ | ९०,९२,४९,९३४ |
| | बाँडफाँडको लागि उपलब्ध रकम | | ७६,२९,३६,५६८ | ४७,०८,२०,९१९ |
| १६. | (क) स्थगन कर जगेडा | १४ | ६७,११,५२८ | (१२,७९,२९२) |
| | (ख) पूँजीगत जगेडा | १४ | - | - |
| | (ग) विशेष जगेडा | १४ | - | - |
| | (घ) अन्य: जगेडा | १४ | - | - |
| | (ङ) प्रस्तावित लाभांश | | | |
| | (अ) बोनस शेयर | १४ | - | - |
| | (आ) नगद लाभांश | २३ क | - | - |
| | (च) महा-विपत्ति जगेडा | १५ | ७,६२,९३,६५७ | ४,५८,४०,५४५ |
| १७. | बासलातमा सारेको नाफा/(नोक्सान) | | ६७,९९,३१,३८४ | ४२,६२,५९,६६६ |

अनुसूची २, ५ तथा ७ देखि १२, १४ र १५ सम्म यसका अभिन्न अंग हुन् ।

दिप प्रकाश पाण्डे
संचालक

निकुञ्ज अग्रवाल
संचालक

मुकुन्द राज पन्थी
संचालक

रमेश राना
संचालक

हाम्रो यसै साथ संलग्न आजकै मितिको
प्रतिवेदनको आधारमा

उज्वल राज अर्याल
लेखा प्रमुख

चिरायु भण्डारी
प्रमुख कार्यकारी अधिकृत

महेश कुमार गुरागाई, एफसिए
अध्यक्ष

डा. सुबोध कुमार कर्ण, एफसिए
मुख्य साफेदार

मिति: २०७४/११/०८

सुबोध एशोसिएटस्, चार्टर्ड एकाउण्टेण्टस्



नेपाल पुनर्बीमा कम्पनी लिमिटेड
एकिकृत बीमा व्यवसायको
आषाढ ३१ सम्मको नगद प्रवाहको विवरण

रकम (रु.)

| क्र.स. | विवरण | यस वर्ष | गत वर्ष | |
|---|---|-------------------------|-------------------------|-------------------------|
| क. | कारोबार संचालनबाट नगद प्रवाह | - | - | |
| | बीमाशुल्क आम्दानी | ३,४४,११,९५,७४७ | १,८०,११,००,५०३ | |
| | पुनर्बीमा शुल्क आम्दानी | २०,०४,४६,९९६ | ६२,६२,०९,९५३ | |
| | पुनर्बीमा कमिशन आम्दानी | ५३,१५,२०,९३८ | ९५,१२,२०३ | |
| | अन्य प्रत्यक्ष आम्दानी | ११,७५,२४,०३५ | १३,८२,६२,०९९ | |
| | पुनर्बीमाकबाट प्राप्त दावी रिकभरी | (५८,९३,७५,६५१) | (१,१०,४१,०८,५७३) | |
| | पुनर्बीमा शुल्क भुक्तानी | (८०,०३,६५,८३६) | (४२,७८,६८,४७८) | |
| | पुनर्बीमा कमिशन भुक्तानी | - | - | |
| | अभिकर्ता कमिशन भुक्तानी | - | - | |
| | दावी भुक्तानी | (५७,४५,१९,६६४) | (२३,१७,८८,२४६) | |
| | सेवा शुल्क भुक्तानी | (३,१४,०१,२०२) | (७८,१९,१०५) | |
| | अन्य प्रत्यक्ष खर्च | (२१,७०,२६,४५१) | (२,२७,५९,६२४) | |
| | व्यवस्थापन खर्च भुक्तानी | (५,०२,५७,४६४) | (४,२५,४५,१८८) | |
| | कर्मचारी बोनस भुक्तानी | - | - | |
| | आयकर भुक्तानी | (४८,६५,५०,८२४) | (३४,००,४३,५८७) | |
| | चालु सम्पत्तिमा (वृद्धि)/कमी | (५६,७१,४४,५०५) | (१६,२१,१४,४६९) | |
| चालु दायित्वमा वृद्धि/(कमी) | (१०,२४,८६,३२३) | ६०,१४,९९८ | | |
| कारोबार संचालनबाट खुद नगद प्रवाह (क) | | ८७,१५,५९,७९६ | २४,२०,५२,४८५ | |
| ख. | लगानी गतिविधिबाट नगद प्रवाह | - | - | |
| | स्थिर सम्पत्तिमा (वृद्धि)/कमी | (१,८१,७५,६००) | (३८,३८,४२,१६५) | |
| | सरकारी र सरकारको जमानत प्राप्त सेक्युरिटीमा लगानीमा (वृद्धि)/कमी | ३,९७,१७,००० | - | |
| | बैंक तथा वित्तीय संस्थाको मुद्दती निक्षेपमा लगानीमा (वृद्धि)/कमी | (१,३९,९८,३८,२२६) | (१,३१,८२,३०,४५५) | |
| | बैंक तथा वित्तीय संस्थाको अन्य निक्षेप लगानीमा (वृद्धि)/कमी | - | - | |
| | इक्यूटी शेयर लगानीमा (वृद्धि)/कमी | (९,२५,५५,१५७) | (१,०२,३६,२३२) | |
| | अग्राधिकार शेयर/डिबेन्चरमा लगानीमा (वृद्धि)/कमी | - | - | |
| | अन्य लगानीमा (वृद्धि)/कमी | - | (११,०६,२१,३५२) | |
| | पेशकी तथा कर्जामा (वृद्धि)/कमी | - | - | |
| | भुक्तानी प्राप्त व्याज आम्दानी (लगानीमा) | ४१,९७,८३,८१६ | ३३,००,३९,४६१ | |
| | भुक्तानी प्राप्त डिभिडेन्ड | ३,२२,६९६ | - | |
| | भाडा आम्दानी | - | - | |
| | भुक्तानी प्राप्त व्याज आम्दानी (कर्जामा) | - | - | |
| | अन्य प्रत्यक्ष आम्दानी | २,१७,५४५ | ८,२७,५९७ | |
| लगानी गतिविधिबाट खुद नगद प्रवाह (ख) | | (१,०५,०५,२७,९२५) | (१,४९,२०,६३,१४६) | |
| ग. | वित्तीय स्रोत कारोबारबाट नगद प्रवाह | - | - | |
| | शेयरबाट प्राप्त रकम | - | २९,९५,२३,६१७ | |
| | तिर्न बाँकी सापटीमा (वृद्धि)/कमी | - | - | |
| | अल्पकालीन ऋणमा (वृद्धि)/कमी | - | - | |
| | ऋण सापटीमा व्याज भुक्तानी | - | - | |
| | लाभांश भुक्तानी | - | (३०,९९,९२,७०६) | |
| | अन्य (आकस्मिक बीमाकोषबाट सारेको) | - | - | |
| | वित्तीय स्रोत कारोबारबाट खुद नगद प्रवाह (ग) | | - | (१,०४,६९,०८९) |
| | यस वर्षको सम्पूर्ण गतिविधिबाट खुद नगद प्रवाह = (क)+(ख)+(ग) | | (१७,८९,६८,१२९) | (१,२६,०४,७९,७५०) |
| | नगद तथा बैंकमा रहेको शुरु मौज्जात | | २५,७६,२२,७०६ | १,५१,८१,०२,४५६ |
| नगद तथा बैंकमा रहेको अन्तिम मौज्जात | | ७,८६,५४,५७७ | २५,७६,२२,७०६ | |

दिप प्रकाश पाण्डे
संचालक

निकुञ्ज अग्रवाल
संचालक

मुकुन्द राज पन्थी
संचालक

रमेश राना
संचालक

हाम्रो यसै साथ संलग्न आजकै मितिको
प्रतिवेदनको आधारमा

उज्वल राज अर्याल
लेखा प्रमुख

चिरायु भण्डारी
प्रमुख कार्यकारी अधिकृत

महेश कुमार गुरागाई, एफसिए
अध्यक्ष

डा. सुबोध कुमार कर्ण, एफसिए
मुख्य साभेदार
सुबोध एशोसिएटस्, चार्टर्ड एकाउण्टेण्टस्

मिति: २०७४/११/०८



नेपाल पुनर्बीमा कम्पनी लिमिटेड
एकिकृत बीमा व्यवसायको

आ.व. २०७३/७४ आषाढ मसान्तसम्ममा इक्युटीमा भएको परिवर्तन सम्बन्धी विवरण

रकम (रु.)

| विवरण | शेयर पूँजी | अग्रिम पूँजी भुक्तानी | नाफा/नोक्सान संचित | प्रस्तावित बोनस शेयर | बीमा जगेडा | साधारण जगेडा | पूँजीगत जगेडा कोष | शेयर प्रिमियम | विशेष जगेडा कोष | स्थपान कर जगेडा | बीमाकोष | महा विपत्ति जगेडा | कुल रकम |
|------------------------------------|----------------|-----------------------|--------------------|----------------------|--------------|--------------|-------------------|---------------|-----------------|-----------------|--------------|-------------------|----------------|
| शुरु मौज्जात | ५,००,००,००,००० | - | ४६,२२,५९,६६६ | - | ११,८२,०७,५०५ | - | - | १४,६४,३२,३१० | - | ७,८१,८० | ४२,८७,९९,२९८ | १४,७०,१९,१४६ | ६,२६,७७,९६,१०४ |
| समायोजन: | | | | | | | | | | | | | |
| थप शेयर जारी | - | - | - | - | - | - | - | - | - | - | - | - | - |
| यस वर्षको खुद नाफा | - | - | ६०,०८,७६,८४६ | - | - | - | - | - | - | - | - | - | ६०,०८,७६,८४६ |
| अधिल्लो वर्षसंग सम्बन्धित खर्च | - | - | (८३,४७,९७३) | - | - | - | - | - | - | - | - | - | (८३,४७,९७३) |
| बीमाकोषमा थप | - | - | (२५,४०,५१,९७१) | - | - | - | - | - | - | - | २५,४०,५१,९७१ | - | - |
| प्रस्तावित बोनस शेयर | - | - | - | - | - | - | - | - | - | - | - | - | - |
| प्रस्तावित लाभांश (बोनस शेयरको कर) | - | - | - | - | - | - | - | - | - | - | - | - | - |
| अग्रिम पूँजी भुक्तानी | - | - | - | - | - | - | - | - | - | - | - | - | - |
| हकप्रद शेयर | - | - | - | - | - | - | - | - | - | - | - | - | - |
| शेयर प्रिमियम | - | - | - | - | - | - | - | - | - | - | - | - | - |
| स्थपान कर सम्पत्ति जगेडामा सारको | - | - | (६७,११,५२८) | - | - | - | - | - | - | ६७,११,५२८ | - | - | - |
| महा-विपत्ति जगेडा | - | - | (७६,२,९३,६५७) | - | - | - | - | - | - | - | - | ७६,२,९३,६५७ | - |
| अन्तिम मौज्जात | ५,००,००,००,००० | - | ६७,९९,३९,३८३ | - | ११,८२,०७,५०५ | - | - | १४,६४,३२,३१० | - | ६७,८१,७० | ६८,३८,५१,२६९ | २२,३३,१२,८०३ | ६,८५,८५,२४,९७७ |

दिप प्रकाश पाण्डे
संचालक

उज्वल राज अर्याल
लेखा प्रमुख

मिति: २०७४/११/०८

निकुञ्ज अग्रवाल
संचालक

चिरायु भण्डारी
प्रमुख कार्यकारी अधिकृत

मुकुन्द राज पन्थी
संचालक

रमेश राना
संचालक

महेश कुमार गुरागाई,
अध्यक्ष

रमेश राना
संचालक

महेश कुमार गुरागाई,
अध्यक्ष

हाम्रो यसै साथ सलन आजकै मितिको
प्रतिवेदनको आधारमा

डा. सुबोध कुमार कर्ण, एफसिए
मुख्य सामंजस्य
सुबोध एशोसिएटस्, चार्टर्ड एकाउण्टेण्टस्



नेपाल पुनर्बीमा कम्पनी लिमिटेड
निर्जीवन बीमा व्यवसायको
२०७४ साल आषाढ मसान्तको वासलात

रकम (रु.)

| क्र.स. | विवरण | अनुसूची | यस वर्ष | गत वर्ष |
|--------|---|---------|-----------------------|-----------------------|
| | स्रोत | | | |
| १. | चुक्ता पूँजी | १३ | ५,००,००,००,००० | ५,००,००,००,००० |
| २. | जगेडा तथा कोष | १४ | ८५,८६,४३,९९२ | ६७,८५,६२,१९२ |
| ३. | बीमा कोष | १२ | ६८,३८,५१,२६९ | ४२,८७,९९,२९८ |
| ४. | महा-विपत्ति जगेडा | १५ | २१,३०,१०,९२४ | १४,७०,१९,१४६ |
| ५. | तिर्न बाँकी दीर्घकालीन ऋण तथा सापटी | १६ | - | - |
| | कुल स्रोत | | ६,७५,५५,०६,१८५ | ६,२५,४३,८०,६३७ |
| | उपयोग | | | |
| ६. | स्थिर सम्पत्ति (खुद) | १७ | ४०,२२,७७,३०६ | ३८,९१,६९,४३९ |
| ७. | दीर्घकालीन लगानी | १८ | १,५१,६२,३६,३८९ | ४६,०५,७४,५८४ |
| ८. | दीर्घकालीन कर्जा | २० | - | - |
| | चालु सम्पत्ति, कर्जा तथा पेशकीहरू: | | | |
| ९. | नगद तथा बैंक मौज्जात | १९ | ७,७७,९५,३९१ | २५,१५,२०,७३८ |
| १०. | अल्पकालीन लगानी | १८ | ४,९०,००,७०,६३७ | ४,९१,०२,३२,४११ |
| ११. | अल्पकालीन कर्जा | २० | ३,११८ | १,८०,९४७ |
| १२. | अन्य सम्पत्ति | २१ | २,७४,७२,३६,१५५ | १,७२,१७,३२,००० |
| | जम्मा (क) (९+१०+११+१२) | | ७,७२,५१,०५,३०१ | ६,८८,३६,६६,०९६ |
| | चालु दायित्व तथा व्यवस्थाहरू: | | | |
| १३. | चालु दायित्व | २२ | ३५,७७,३२,३६२ | ६०,३१,९५,९२४ |
| १४. | असमाप्त जोखिम वापत व्यवस्था | २३ | १,२८,४३,७४,७१८ | ३०,६०,३६,६८९ |
| १५. | भुक्तानी हुन बाँकी दावी वापत व्यवस्था | ६ | ५१,४०,६३,०८७ | १३,७८,४८,२५४ |
| १६. | अन्य व्यवस्था | २३'क' | ७३,२५,४७,८४३ | ४३,२८,५६,४१६ |
| | जम्मा (ख) (१३+१४+१५+१६) | | २,८८,८७,१८,०११ | १,४७,९९,३७,२८३ |
| १७. | खुद चालु सम्पत्ति (ग) = (क) - (ख) | | ४,८३,६३,८७,२९० | ५,४०,३७,२८,८१३ |
| १८. | अपलेखन वा समायोजन हुन बाँकी विविध खर्चहरू | २४ | ६,०५,२०० | ९,०७,८०० |
| १९. | नाफा-नोक्सान हिसाबबाट सारेको नोक्सान | | - | - |
| २०. | कुल उपयोग (६+७+८+१७+१८+१९) | | ६,७५,५५,०६,१८५ | ६,२५,४३,८०,६३७ |

संभावित दायित्वहरू

| विवरण | यस वर्ष | गत वर्ष |
|--|----------|----------|
| चुक्ता वा भुक्तानी हुन बाँकी लगानी | - | - |
| प्रत्याभूति प्रतिवद्धता | - | - |
| बीमालेख अन्तर्गत भन्दा बाहेकबाट बीमक उपर दावी परेको तर बीमकले दायित्व स्वीकार नगरेको | - | - |
| बीमकले वा बीमकको तर्फबाट दिइएको ग्यारेण्टी | - | - |
| अन्य (मूल्य अभिवृद्धि कर सम्बन्धमा) | - | - |
| जम्मा | - | - |

संभावित दायित्वहरू र अनुसूची ६ तथा १२ देखि २६ सम्म यसका अभिन्न अंग हुन् ।

दिप प्रकाश पाण्डे
संचालक

निकुञ्ज अग्रवाल
संचालक

मुकुन्द राज पन्थी
संचालक

रमेश राना
संचालक

हाम्रो यसै साथ संलग्न आजकै मितिको
प्रतिवेदनको आधारमा

उज्वल राज अर्याल
लेखा प्रमुख

चिरायु भण्डारी
प्रमुख कार्यकारी अधिकृत

महेश कुमार गुरागाई, एफसिए
अध्यक्ष

डा. सुबोध कुमार कर्ण, एफसिए
मुख्य साभेदार

मिति: २०७४/११/०८

सुबोध एशोसिएटस्, चार्टर्ड एकाउण्टेण्टस्

तेस्रो वार्षिक प्रतिवेदन : १७



नेपाल पुनर्बीमा कम्पनी लिमिटेड
निर्जीवन बीमा व्यवसायको
आर्थिक वर्ष २०७३/७४ सालको नाफा-नोक्सान हिसाब विवरण

रकम (रु.)

| क्र.स. | विवरण | अनुसूची | यस वर्ष | गत वर्ष |
|--------|---|---------|-----------------------|---------------------|
| | आम्दानी | | | |
| १. | आय-व्यय हिसाबबाट सारेको नाफा/(नोक्सान) | ७ | ६८,७४,४२,८११ | ४८,७२,६३,२६६ |
| २. | लगानी, कर्जा तथा अन्यबाट आय | २ | ३१,०६,७७,४१३ | २८,७३,५३,५५४ |
| ३. | व्यवस्था फिर्ता | ८ | ७,४८,०४२ | ४२,९२,४९७ |
| ४. | अन्य आम्दानी (सेवा शुल्क आम्दानी, XOL शुल्क आम्दानी तथा अन्य) | | ७,०३,३१,५१२ | ९५,१२,२०३ |
| | जम्मा आम्दानी (क) | | १,०६,९१,९९,७७८ | ७८,८४,२१,५२० |
| | खर्च | | | |
| ५. | व्यवस्थापन खर्च | ५ | ४१,७३,९३६ | ४२,३३,७९८ |
| ६. | अपलेखन खर्च | ९ | ३,०२,६०० | ३,०२,६०० |
| ७. | शेयर सम्बन्धी खर्च | ९क | ८२,३८० | - |
| ८. | अन्य खर्च तथा बीमा सेवा शुल्क | १० | २५,४३,३७,३३२ | १,७२,०५,७४६ |
| ९. | नोक्सानीको लागि व्यवस्था | ११ | २,२६,४२,८१६ | ५,८६,२६८ |
| १०. | कर्मचारी आवास व्यवस्था | | - | - |
| ११. | कर्मचारी बोनस व्यवस्था | | ५,८३,४५,२३८ | ५,६७,४७,६३८ |
| १२. | समायोजित आयकर (अ) = (आ) + (इ) | | २१,९२,११,५३३ | २१,३०,८८,४९४ |
| | आ) आयकर | | २२,५९,२३,०६१ | २१,१८,०९,२०२ |
| | इ) स्थगन कर (सम्पत्ति)/दायित्व | | (६७,११,५२८) | १२,७९,२९२ |
| | जम्मा खर्च (ख) | | ५५,९०,९५,८३५ | २९,२१,६७,५४३ |
| | खुद नाफा / (नोक्सान) (ग) = (क) - (ख) | | ५१,०१,०३,९४३ | ४९,६२,५६,९७७ |
| १३. | (क) बीमा कोषमा सारेको | १२ | २५,५०,५१,९७१ | २४,८१,२८,४८८ |
| | (ख) बीमा जगेडामा सारेको | १४ | - | - |
| १४. | अघिल्लो वर्षसंग सम्बन्धित आम्दानी / (खर्च) | | (८९,७८,३९४) | ६९,८९,७२,९७२ |
| १५. | अघिल्लो वर्षबाट सारिएको नाफा/(नोक्सान) | | ४१,३८,४४,१९८ | ९०,९२,४९,९३४ |
| | बाँडफाँडको लागि उपलब्ध रकम | | ६५,९९,१७,७७६ | ४५,८४,०५,४५१ |
| १६. | (क) स्थगन कर जगेडा | १४ | ६७,११,५२८ | (१२,७९,२९२) |
| | (ख) पूँजीगत जगेडा | १४ | - | - |
| | (ग) विशेष जगेडा | १४ | - | - |
| | (घ) अन्य: जगेडा | १४ | - | - |
| | (ङ) प्रस्तावित लाभांश | | | |
| | (अ) बोनस शेयर | १४ | - | - |
| | (आ) नगद लाभांश | २३ क | - | - |
| | (च) महा-विपत्ति जगेडा | १५ | ६,५९,९१,७७८ | ४,५८,४०,५४५ |
| १७. | बासलातमा सारेको नाफा / (नोक्सान) | | ५८,७२,१४,४७० | ४१,३८,४४,१९८ |

अनुसूची २, ५ तथा ७ देखि १२, १४ र १५ सम्म यसका अभिन्न अंग हुन् ।

दिप प्रकाश पाण्डे
संचालक

निकुञ्ज अग्रवाल
संचालक

मुकुन्द राज पन्थी
संचालक

रमेश राना
संचालक

हाम्रो यसै साथ संलग्न आजकै मितिको
प्रतिवेदनको आधारमा

उज्वल राज अर्याल
लेखा प्रमुख

चिरायु भण्डारी
प्रमुख कार्यकारी अधिकृत

महेश कुमार गुरागाई, एफसिए
अध्यक्ष

डा. सुबोध कुमार कर्ण, एफसिए
मुख्य साफेदार

मिति: २०७४/११/०८

सुबोध एशोसिएटस्, चार्टर्ड एकाउण्टेण्टस्



नेपाल पुनर्बीमा कम्पनी लिमिटेड
निर्जीवन बीमा व्यवसायको
आषाढ ३१ सम्मको नगद प्रवाहको विवरण

रकम (रु.)

| क्र.स. | विवरण | यस वर्ष | गत वर्ष | |
|---|---|---------------------|-----------------------|-------------------------|
| क. | कारोबार संचालनबाट नगद प्रवाह | - | - | |
| | बीमाशुल्क आम्दानी | ३,१५,२८,९५,६८७ | १,७१,६१,८१,९५० | |
| | पुनर्बीमा शुल्क आम्दानी | २०,०४,४६,९९६ | ६२,६२,०९,९५३ | |
| | पुनर्बीमा कमिशन आम्दानी | ५३,१५,२०,९३८ | ९५,१२,२०३ | |
| | अन्य प्रत्यक्ष आम्दानी | ११,७५,२४,०३५ | १३,८२,६२,०९९ | |
| | पुनर्बीमकबाट प्राप्त दावी रिकभरी | (५८,९३,७५,६५१) | (१,१०,४१,०८,५७३) | |
| | पुनर्बीमा शुल्क भुक्तानी | (७८,४४,१५,८७०) | (४१,५६,३०,३४६) | |
| | पुनर्बीमा कमिशन भुक्तानी | - | - | |
| | अभिकर्ता कमिशन भुक्तानी | - | - | |
| | दावी भुक्तानी | (५३,१७,२५,२६४) | (२२,८५,४७,५३०) | |
| | सेवा शुल्क भुक्तानी | (२,५६,३५,२००) | (६१,२०,७३४) | |
| | अन्य प्रत्यक्ष खर्च | (२१,७०,२६,४५१) | (१,७२,०५,७४६) | |
| | व्यवस्थापन खर्च भुक्तानी | (४,६९,५२,५९९) | (४,०५,५३,३९४) | |
| | कर्मचारी बोनस भुक्तानी | - | - | |
| | आयकर भुक्तानी | (४८,६५,५०,८२४) | (३४,००,४३,५८७) | |
| चालु सम्पत्तिमा (वृद्धि)/कमी | (५४,७०,४६,२५१) | (१०,५७,९७,८०५) | | |
| चालु दायित्वमा वृद्धि/(कमी) | (१८,७१,१८,३२४) | ३७,९२,०२६ | | |
| कारोबार संचालनबाट खुद नगद प्रवाह (क) | | ५८,६५,४१,२२१ | २३,५९,५०,५१६ | |
| ख. | लगानी गतिविधिबाट नगद प्रवाह | | | |
| | स्थिर सम्पत्तिमा (वृद्धि)/कमी | (१,८१,७५,६००) | (३८,३८,४२,१६५) | |
| | सरकारी र सरकारको जमानत प्राप्त सेक्युरिटीमा लगानीमा (वृद्धि)/कमी | ३,९७,१७,००० | - | |
| | बैंक तथा वित्तीय संस्थाको मुद्दती निक्षेपमा लगानीमा (वृद्धि)/कमी | (१,०९,९८,३८,२२६) | (१,३१,८२,३०,४५५) | |
| | बैंक तथा वित्तीय संस्थाको अन्य निक्षेप लगानीमा (वृद्धि)/कमी | - | - | |
| | इक्यूटी शेयर लगानीमा (वृद्धि)/कमी | (९,२५,५५,१५७) | (१,०२,३६,२३२) | |
| | अग्राधिकार शेयर/डिबेन्चरमा लगानीमा (वृद्धि)/कमी | - | - | |
| | अन्य लगानीमा (वृद्धि)/कमी | - | (११,०६,२१,३५२) | |
| | पेशकी तथा कर्जामा (वृद्धि)/कमी | - | - | |
| | भुक्तानी प्राप्त व्याज आम्दानी (लगानीमा) | ४१,००,४५,१७४ | ३३,००,३९,४६१ | |
| | भुक्तानी प्राप्त डिभिडेन्ड | ३,२२,६९६ | - | |
| | भाडा आम्दानी | - | - | |
| | भुक्तानी प्राप्त व्याज आम्दानी (कर्जामा) | - | - | |
| | अन्य प्रत्यक्ष आम्दानी | २,१७,५४५ | ८,२७,५९७ | |
| | लगानी गतिविधिबाट खुद नगद प्रवाह (ख) | | (७६,०२,६६,५६८) | (१,४९,२०,६३,१४६) |
| ग. | वित्तीय स्रोत कारोबारबाट नगद प्रवाह | | | |
| | शेयरबाट प्राप्त रकम | - | २९,९५,२३,६१७ | |
| | तिर्न बाँकी सापटीमा (वृद्धि)/कमी | - | - | |
| | अल्पकालीन ऋणमा (वृद्धि)/कमी | - | - | |
| | ऋण सापटीमा व्याज भुक्तानी | - | - | |
| | लाभांश भुक्तानी | - | (३०,९९,९२,७०६) | |
| | अन्य (आकस्मिक बीमाकोषबाट सारेको) | - | - | |
| | वित्तीय स्रोत कारोबारबाट खुद नगद प्रवाह (ग) | | - | (१,०४,६९,०८९) |
| | यस वर्षको सम्पूर्ण गतिविधिबाट खुद नगद प्रवाह = (क)+(ख)+(ग) | | (१७,३७,२५,३४७) | (१,२६,६५,८१,७१८) |
| | नगद तथा बैंकमा रहेको शुरु मौज्जात | | २५,१५,२०,७३८ | १,५१,८१,०२,४५६ |
| नगद तथा बैंकमा रहेको अन्तिम मौज्जात | | ७,७७,९५,३९१ | २५,१५,२०,७३८ | |

दिप प्रकाश पाण्डे
संचालक

निकुञ्ज अग्रवाल
संचालक

मुकुन्द राज पन्थी
संचालक

रमेश राना
संचालक

हाम्रो यसै साथ संलग्न आजकै मितिको
प्रतिवेदनको आधारमा

उज्वल राज अर्याल
लेखा प्रमुख

चिरायु भण्डारी
प्रमुख कार्यकारी अधिकृत

महेश कुमार गुरागाई, एफसिए
अध्यक्ष

डा. सुबोध कुमार कर्ण, एफसिए
मुख्य साभेदार
सुबोध एशोसिएटस्, चार्टर्ड एकाउण्टेण्टस्

मिति: २०७४/११/०८



नेपाल पुनर्बीमा कम्पनी लिमिटेड
निर्जीवन बीमा व्यवसायको

आ.व. २०७३/७४ आषाढ मसान्तसम्ममा इक्यूटीमा भएको परिवर्तन सम्बन्धी विवरण

| विवरण | रकम (रु.) | | | | | | | | | | | | |
|------------------------------------|----------------|-----------------------|--------------------|----------------------|--------------|--------------|---------------|---------------|-----------------|-----------------|--------------|-------------------|----------------|
| | शेयर पूँजी | अग्रिम पूँजी भुक्तानी | नाफा/नोक्सान संचित | प्रस्तावित बोनस शेयर | बीमा जगेडा | साधारण जगेडा | पूँजीगत जगेडा | शेयर प्रिमियम | विशेष जगेडा कोष | स्थपान कर जगेडा | बीमाकोष | महा विपत्ति जगेडा | कुल रकम |
| शुरु मौज्जात | ५,००,००,००,००० | - | ४१,३६,४४,१९६ | - | ११,६२,०७,४०५ | - | - | १४,६४,३२,३१० | - | ७६,१६० | ४२,६७,९९,२९६ | १४,७०,१९,१४६ | ६,२४,४३,६०,६३६ |
| समायोजन: | | | | | | | | | | | | | |
| थप शेयर जारी | - | - | - | - | - | - | - | - | - | - | - | - | - |
| यस वर्षको बुद नाफा | - | - | ५१,०१,०३,९४३ | - | - | - | - | - | - | - | - | - | ५१,०१,०३,९४३ |
| अधिल्लो वर्षसंग सम्बन्धित खर्च | - | - | (६९,७६,३९४) | - | - | - | - | - | - | - | - | - | (६९,७६,३९४) |
| बीमाकोषमा थप | - | - | (२५,४०,४१,९७१) | - | - | - | - | - | - | - | २५,४०,४१,९७१ | - | (६९,७६,३९४) |
| प्रस्तावित बोनस शेयर | - | - | - | - | - | - | - | - | - | - | - | - | - |
| प्रस्तावित लाभांश (बोनस शेयरको कर) | - | - | - | - | - | - | - | - | - | - | - | - | - |
| अग्रिम पूँजी भुक्तानी | - | - | - | - | - | - | - | - | - | - | - | - | - |
| हकप्रद शेयर | - | - | - | - | - | - | - | - | - | - | - | - | - |
| शेयर प्रिमियम | - | - | - | - | - | - | - | - | - | - | - | - | - |
| स्थपान कर सम्पत्ति जगेडामा सारको | - | - | (६७,११,४२६) | - | - | - | - | - | - | ६७,११,४२६ | - | - | - |
| महा-विपत्ति जगेडा | - | - | (६,४९,९१,७७६) | - | - | - | - | - | - | - | - | ६,४९,९१,७७६ | - |
| अन्तिम मौज्जात | ५,००,००,००,००० | - | ५६,७२,१४,४७० | - | ११,६२,०७,४०५ | - | - | १४,६४,३२,३१० | - | ६७,६२,७०६ | ६६,३६,४१,२६९ | २१,३०,१०,९२४ | ६,७४,४३,०६,१६५ |

दिप प्रकाश पाण्डे
संचालक

उज्वल राज अग्रवाल
लेखा प्रमुख

मिति: २०७४/११/०६

निकुञ्ज अग्रवाल
संचालक

चिरायु भण्डारी
प्रमुख कार्यकारी अधिकृत

मुकुन्द राज पन्थी
संचालक

महेश कुमार गुरागाई, एफसिए
अध्यक्ष

रमेश राना
संचालक

डा. सुबोध कुमार कर्ण, एफसिए
मुख्य सामन्तदार

हाम्रो यसै साथ संलग्न आजकै मितिको
प्रतिवेदनको आधारमा

सुबोध एशोसिएटस्, चार्टर्ड एकाउण्टेण्टस्



नेपाल पुनर्बीमा कम्पनी लिमिटेड
आर्थिक वर्ष २०७३/७४ आषाढ मसान्तसम्मको एकिकृत आय-व्यय हिसाब

रकम (रु)

| क्र.स. | विवरण | अनुसूची | यस वर्ष | गत वर्ष |
|--------|--|---------|-----------------------|-----------------------|
| | आय | | | |
| १. | बीमाशुल्क (खुद) | १ | २,५६,३५,२०,०३७ | ६१,२०,७३,३७७ |
| २. | पुनर्बीमा कमिशन आय | | २०,०४,४६,९९६ | ६२,६२,०९,९५३ |
| ३. | लगानी, कर्जा तथा अन्यबाट आय | २ | ९,९६,९०,४५७ | ४,३५,१३,५०४ |
| ४. | अन्य प्रत्यक्ष आय | | ४६,११,८९,४२६ | - |
| ५. | आर्थिक वर्षको शुरुको भुक्तानी हुन बाँकी दावी बापत व्यवस्था | | १३,७८,४८,२५३ | ४,६०,९०,०२३ |
| ६. | आर्थिक वर्षको शुरुको असमाप्त जोखिम बापत व्यवस्था | | ३०,३४,२१,९८८ | १५,३४,०२,०४० |
| | जम्मा आय (क) | | ३,७६,६१,१७,१५७ | १,४८,१२,८८,८९७ |
| | व्यय | | | |
| ७. | दावी भुक्तानी (खुद) | ३ | ४१,४२,०१,२२९ | ९,०२,८५,४३१ |
| ८. | अभिकर्ता कमिशन | | - | - |
| ९. | पुनर्बीमा कमिशन खर्च | | ७८,४४,१५,८७० | ४१,५६,३०,३४६ |
| १०. | सेवा शुल्क (खुद) | ४ | २,५६,३५,२०० | ६१,२०,७३४ |
| ११. | अन्य प्रत्यक्ष खर्च | | २,१०,३३,५१९ | - |
| १२. | व्यवस्थापन खर्च | ५ | ३,७५,६५,४२२ | ३,८१,०४,१७९ |
| १३. | आर्थिक वर्षको अन्त्यमा भुक्तानी हुन बाँकी दावी बापत व्यवस्था | ६ | ५१,४०,६३,०८७ | १३,७८,४८,२५३ |
| १४. | आर्थिक वर्षको अन्त्यमा असमाप्त जोखिम बापत व्यवस्था | | १,२८,१७,६०,०१८ | ३०,६०,३६,८६९ |
| | जम्मा व्यय (ख) | | ३,०७,८६,७४,३४६ | ९९,४०,२५,६३२ |
| १५. | नाफा-नोक्सान हिसाबमा सारेको वचत/(नोक्सान) = (क)-(ख) | | ६८,७४,४२,८११ | ४८,७२,६३,२६६ |

अनुसूची १ देखि ६ सम्म यसका अभिन्न अंग हुन् ।

दिप प्रकाश पाण्डे
संचालक

उज्वल राज अर्याल
लेखा प्रमुख

मिति: २०७४/११/०८

निकुञ्ज अग्रवाल
संचालक

चिरायु भण्डारी
प्रमुख कार्यकारी अधिकृत

मुकुन्द राज पन्थी
संचालक

महेश कुमार गुरागाई, एफसिए
अध्यक्ष

रमेश राना
संचालक

हाम्रो यसै साथ संलग्न आजकै मितिको
प्रतिवेदनको आधारमा

डा. सुबोध कुमार कर्ण, एफसिए
मुख्य साभेदार
सुबोध एशोसिएटस्, चार्टर्ड एकाउण्टेण्टस्



नेपाल पुनर्बीमा कम्पनी लिमिटेड
आर्थिक वर्ष २०७३/७४ सालको अग्नि बीमाको आय-व्यय हिसाब

रकम (रु)

| क्र.स. | विवरण | अनुसूची | यस वर्ष | गत वर्ष |
|--------|--|---------|-----------------------|---------------------|
| | आय | | | |
| १. | बीमाशुल्क (खुद) | १ | ७९,०२,६९,७६० | २२,८८,१०,२२९ |
| २. | पुनर्बीमा कमिशन आय | | ४,३८,१३,३९२ | २३,७२,४५,४७६ |
| ३. | लगानी, कर्जा तथा अन्यबाट आय | २ | ३,५६,९७,१९० | १,७३,५०,२०० |
| ४. | अन्य प्रत्यक्ष आय | | १५,६७,९१,९९५ | - |
| ५. | आर्थिक वर्षको शुरुको भुक्तानी हुन बाँकी दावी बापत व्यवस्था | | २,४७,८५,६२० | १,११,०६,६६९ |
| ६. | आर्थिक वर्षको शुरुको असमाप्त जोखिम बापत व्यवस्था | | ११,४४,०५,११४ | ५,७९,२४,१२२ |
| | जम्मा आय (क) | | १,१६,५७,६३,०७१ | ५५,२४,३६,६९५ |
| | व्यय | | | |
| ७. | दावी भुक्तानी (खुद) | ३ | २,३६,४५,१४७ | ६१,०२,४७६ |
| ८. | अभिकर्ता कमिशन | | - | - |
| ९. | पुनर्बीमा कमिशन खर्च | | २३,१०,९७,५५० | १५,७४,२२,३४२ |
| १०. | सेवा शुल्क (खुद) | ४ | ७९,०२,६९८ | २२,८८,१०२ |
| ११. | अन्य प्रत्यक्ष खर्च | | १,०१,७५,१८५ | - |
| १२. | व्यवस्थापन खर्च | ५ | १,०८,१२,६९४ | १,४१,५७,७१९ |
| १३. | आर्थिक वर्षको अन्त्यमा भुक्तानी हुन बाँकी दावी बापत व्यवस्था | ६ | ९,९०,७२,२१५ | २,४७,८५,६२० |
| १४. | आर्थिक वर्षको अन्त्यमा असमाप्त जोखिम बापत व्यवस्था | | ३९,५१,३४,८८० | ११,४४,०५,११४ |
| | जम्मा व्यय (ख) | | ७७,७८,४०,३६८ | ३१,९१,६१,३७२ |
| १५. | नाफा-नोक्सान हिसाबमा सारेको वचत/(नोक्सान) = (क)-(ख) | | ३८,७९,२२,७०२ | २३,३२,७५,३२३ |

अनुसूची १ देखि ६ सम्म यसका अभिन्न अंग हुन् ।

दिप प्रकाश पाण्डे
संचालक

निकुञ्ज अग्रवाल
संचालक

मुकुन्द राज पन्थी
संचालक

रमेश राना
संचालक

हाम्रो यसै साथ संलग्न आजकै मितिको
प्रतिवेदनको आधारमा

उज्वल राज अर्याल
लेखा प्रमुख

चिरायु भण्डारी
प्रमुख कार्यकारी अधिकृत

महेश कुमार गुरागाई, एफसिए
अध्यक्ष

डा. सुबोध कुमार कर्ण, एफसिए
मुख्य साभेदार

मिति: २०७४/११/०८

सुबोध एशोसिएटस्, चार्टर्ड एकाउण्टेण्टस्



नेपाल पुनर्बीमा कम्पनी लिमिटेड
आर्थिक वर्ष २०७३/७४ सालको मोटर बीमाको आय-व्यय हिसाब

रकम (रु)

| क्र.स. | विवरण | अनुसूची | यस वर्ष | गत वर्ष |
|--------|--|---------|-----------------------|---------------------|
| | आय | | | |
| १. | बीमाशुल्क (खुद) | १ | १,३४,४४,९०,८११ | ३०,९२,८५,३८५ |
| २. | पुनर्बीमा कमिशन आय | | ४,७८,३९,२६१ | ३१,२२,११,३१० |
| ३. | लगानी, कर्जा तथा अन्यबाट आय | २ | ४,८५,४१,४९८ | २,१०,६०,४१५ |
| ४. | अन्य प्रत्यक्ष आय | | २१,३५,५७,९४१ | - |
| ५. | आर्थिक वर्षको शुरुको भुक्तानी हुन बाँकी दावी बापत व्यवस्था | | ६,१९,८६,७०६ | १,७७,९५,९१६ |
| ६. | आर्थिक वर्षको शुरुको असमाप्त जोखिम बापत व्यवस्था | | १५,४६,४२,६९३ | ७,८४,९०,४९३ |
| | जम्मा आय (क) | | १,८७,१०,५८,९११ | ७३,८८,४३,५१९ |
| | व्यय | | | |
| ७. | दावी भुक्तानी (खुद) | ३ | २५,९६,६९,४१२ | ६,२४,११,९५२ |
| ८. | अभिकर्ता कमिशन | | - | - |
| ९. | पुनर्बीमा कमिशन खर्च | | ३७,२२,२२,१२२ | २०,४३,५३,६८७ |
| १०. | सेवा शुल्क (खुद) | ४ | १,३४,४४,९०८ | ३०,९२,८५४ |
| ११. | अन्य प्रत्यक्ष खर्च | | - | - |
| १२. | व्यवस्थापन खर्च | ५ | १,७५,०२,९८५ | १,८७,२४,८४२ |
| १३. | आर्थिक वर्षको अन्त्यमा भुक्तानी हुन बाँकी दावी बापत व्यवस्था | ६ | २७,१६,५६,१८९ | ६,१९,८६,७०६ |
| १४. | आर्थिक वर्षको अन्त्यमा असमाप्त जोखिम बापत व्यवस्था | | ६७,२२,४५,४०६ | १५,४६,४२,६९३ |
| | जम्मा व्यय (ख) | | १,६०,६७,४१,०२१ | ५०,५२,१२,७३४ |
| १५. | नाफा-नोक्सान हिसाबमा सारेको वचत/(नोक्सान) = (क)-(ख) | | २६,४३,१७,८८९ | २३,३६,३०,७८६ |

अनुसूची १ देखि ६ सम्म यसका अभिन्न अंग हुन् ।

दिप प्रकाश पाण्डे
संचालक

निकुञ्ज अग्रवाल
संचालक

मुकुन्द राज पन्थी
संचालक

रमेश राना
संचालक

हाफ्रो यसै साथ संलग्न आजकै मितिको
प्रतिवेदनको आधारमा

उज्वल राज अर्याल
लेखा प्रमुख

चिरायु भण्डारी
प्रमुख कार्यकारी अधिकृत

महेश कुमार गुरागाई, एफसिए
अध्यक्ष

डा. सुबोध कुमार कर्ण, एफसिए
मुख्य साभेदार

सुबोध एशोसिएटस्, चार्टर्ड एकाउण्टेण्टस्

मिति: २०७४/११/०८



नेपाल पुनर्बीमा कम्पनी लिमिटेड
आर्थिक वर्ष २०७३/७४ सालको सामुद्रिक बीमाको आय-व्यय हिसाब

रकम (रु)

| क्र.स. | विवरण | अनुसूची | यस वर्ष | गत वर्ष |
|--------|--|---------|--------------------|--------------------|
| | आय | | | |
| १. | बीमाशुल्क (खुद) | १ | ५,१५,५४,५०८ | ५२,२९,४०१ |
| २. | पुनर्बीमा कमिशन आय | | १,०६,३६,७२६ | ३५,२८,७५६ |
| ३. | लगानी, कर्जा तथा अन्यबाट आय | २ | १६,६४,३४५ | १,४२,६०८ |
| ४. | अन्य प्रत्यक्ष आय | | ९,१२,३३६ | - |
| ५. | आर्थिक वर्षको शुरुको भुक्तानी हुन बाँकी दावी बापत व्यवस्था | | १५,०१,२१८ | - |
| ६. | आर्थिक वर्षको शुरुको असमाप्त जोखिम बापत व्यवस्था | | - | - |
| | जम्मा आय (क) | | ६,६२,६९,१३२ | ८९,००,७६५ |
| | व्यय | | | |
| ७. | दावी भुक्तानी (खुद) | ३ | ८५,४५,५८९ | १२,९०,६३६ |
| ८. | अभिकर्ता कमिशन | | - | - |
| ९. | पुनर्बीमा कमिशन खर्च | | २,१६,४६,०८६ | ४४,१३,५१३ |
| १०. | सेवा शुल्क (खुद) | ४ | ५,१५,५४५ | ५२,२९४ |
| ११. | अन्य प्रत्यक्ष खर्च | | - | - |
| १२. | व्यवस्थापन खर्च | ५ | ९,४५,७४८ | ४,१३,२७७ |
| १३. | आर्थिक वर्षको अन्त्यमा भुक्तानी हुन बाँकी दावी बापत व्यवस्था | ६ | ८८,४६,४६४ | १५,०१,२१८ |
| १४. | आर्थिक वर्षको अन्त्यमा असमाप्त जोखिम बापत व्यवस्था | | २,५७,७७,२५४ | २६,१४,७०० |
| | जम्मा व्यय (ख) | | ६,६२,७६,६८६ | १,०२,८५,६३८ |
| १५. | नाफा-नोक्सान हिसाबमा सारेको वचत/(नोक्सान) = (क)-(ख) | | (७,५५४) | (१३,८४,८७३) |

अनुसूची १ देखि ६ सम्म यसका अभिन्न अंग हुन् ।

दिप प्रकाश पाण्डे
संचालक

निकुञ्ज अग्रवाल
संचालक

मुकुन्द राज पन्थी
संचालक

रमेश राना
संचालक

हाम्रो यसै साथ संलग्न आजकै मितिको
प्रतिवेदनको आधारमा

उज्वल राज अर्याल
लेखा प्रमुख

चिरायु भण्डारी
प्रमुख कार्यकारी अधिकृत

महेश कुमार गुरागाईं, एफसिए
अध्यक्ष

डा. सुबोध कुमार कर्ण, एफसिए
मुख्य साभेदार

मिति: २०७४/११/०८

सुबोध एशोसिएटस्, चार्टर्ड एकाउण्टेण्टस्



नेपाल पुनर्बीमा कम्पनी लिमिटेड
आर्थिक वर्ष २०७३/७४ सालको इन्जिनियरिङ्ग बीमाको आय-व्यय हिसाब

रकम (रु)

| क्र.स. | विवरण | अनुसूची | यस वर्ष | गत वर्ष |
|--------|--|---------|---------------------|--------------------|
| | आय | | | |
| १. | बीमाशुल्क (खुद) | १ | १८,०७,३०,१६५ | २,९३,१३,२८३ |
| २. | पुनर्बीमा कमिशन आय | | ३,१४,८२,२१७ | ३,३९,०९,६१९ |
| ३. | लगानी, कर्जा तथा अन्यबाट आय | २ | ५९,२९,१८८ | १६,७९,४५२ |
| ४. | अन्य प्रत्यक्ष आय | | ४,५०,८४,८४४ | - |
| ५. | आर्थिक वर्षको शुरुको भुक्तानी हुन बाँकी दावी बापत व्यवस्था | | ३,४५,९२,७४८ | ४५,९६,९६५ |
| ६. | आर्थिक वर्षको शुरुको असमाप्त जोखिम बापत व्यवस्था | | १,४६,५६,६४१ | ६९,७६,७१० |
| | जम्मा आय (क) | | ३१,२४,७५,८०३ | ७,६४,७६,०३० |
| | व्यय | | | |
| ७. | दावी भुक्तानी (खुद) | ३ | ८,५५,२२,१४६ | १,७०,६१,४०० |
| ८. | अभिकर्ता कमिशन | | - | - |
| ९. | पुनर्बीमा कमिशन खर्च | | ५,६५,९३,९१६ | २,१७,६९,०१० |
| १०. | सेवा शुल्क (खुद) | ४ | १८,०७,३०,२ | २,९३,१३३ |
| ११. | अन्य प्रत्यक्ष खर्च | | - | - |
| १२. | व्यवस्थापन खर्च | ५ | ३१,९२,५३१ | २२,४६,७४२ |
| १३. | आर्थिक वर्षको अन्त्यमा भुक्तानी हुन बाँकी दावी बापत व्यवस्था | ६ | ८,२६,४१,१८० | ३,४५,९२,७४८ |
| १४. | आर्थिक वर्षको अन्त्यमा असमाप्त जोखिम बापत व्यवस्था | | ९,०३,६५,०८३ | १,४६,५६,६४१ |
| | जम्मा व्यय (ख) | | ३२,०१,२२,१५७ | ९,०६,१९,६७४ |
| १५. | नाफा-नोक्सान हिसाबमा सारेको वचत/(नोक्सान) = (क)-(ख) | | (७६,४६,३५४) | (१,४१,४३,६४४) |

अनुसूची १ देखि ६ सम्म यसका अभिन्न अंग हुन् ।

दिप प्रकाश पाण्डे
संचालक

निकुञ्ज अग्रवाल
संचालक

मुकुन्द राज पन्थी
संचालक

रमेश राना
संचालक

हाफ्रो यसै साथ संलग्न आजकै मितिको
प्रतिवेदनको आधारमा

उज्वल राज अर्याल
लेखा प्रमुख

चिरायु भण्डारी
प्रमुख कार्यकारी अधिकृत

महेश कुमार गुरागाई, एफसिए
अध्यक्ष

डा. सुबोध कुमार कर्ण, एफसिए
मुख्य साभेदार

मिति: २०७४/११/०८

सुबोध एशोसिएटस्, चार्टर्ड एकाउण्टेण्टस्



नेपाल पुनर्बीमा कम्पनी लिमिटेड
आर्थिक वर्ष २०७३/७४ सालको विविध बीमाको आय-व्यय हिसाब

रकम (रु)

| क्र.स. | विवरण | अनुसूची | यस वर्ष | गत वर्ष |
|--------|--|---------|---------------------|---------------------|
| | आय | | | |
| १. | बीमाशुल्क (खुद) | १ | १६,१९,७३,८१६ | ३,८५,९५,०७९ |
| २. | पुनर्बीमा कमिशन आय | | १,७१,७०,९०४ | ३,८६,८४,७९२ |
| ३. | लगानी, कर्जा तथा अन्यबाट आय | २ | ६८,६१,०१६ | ३२,३५,७२१ |
| ४. | अन्य प्रत्यक्ष आय | | ४,४८,४२,३१० | - |
| ५. | आर्थिक वर्षको शुरुको भुक्तानी हुन बाँकी दावी बापत व्यवस्था | | १,४९,८१,९६२ | १,२५,९०,४७३ |
| ६. | आर्थिक वर्षको शुरुको असमाप्त जोखिम बापत व्यवस्था | | १,९२,९७,५४० | १,००,१०,७१५ |
| | जम्मा आय (क) | | २६,५१,२७,५४७ | १०,३१,१६,७८१ |
| | व्यय | | | |
| ७. | दावी भुक्तानी (खुद) | ३ | २,५५,८७,५४४ | ३४,१८,९६७ |
| ८. | अभिकर्ता कमिशन | | - | - |
| ९. | पुनर्बीमा कमिशन खर्च | | ४,९७,३४,६७१ | २,७१,६७,७९५ |
| १०. | सेवा शुल्क (खुद) | ४ | १६,१९,७३८ | ३,८५,९५१ |
| ११. | अन्य प्रत्यक्ष खर्च | | १,०८,५८,३३४ | - |
| १२. | व्यवस्थापन खर्च | ५ | २४,७४,६४४ | २४,४९,६९८ |
| १३. | आर्थिक वर्षको अन्त्यमा भुक्तानी हुन बाँकी दावी बापत व्यवस्था | ६ | ४,६६,४८,७९९ | १,४९,८१,९६२ |
| १४. | आर्थिक वर्षको अन्त्यमा असमाप्त जोखिम बापत व्यवस्था | | ८,०९,८६,९०८ | १,९२,९७,५४० |
| | जम्मा व्यय (ख) | | २१,७९,१०,६३८ | ६,७७,०१,९१२ |
| १५. | नाफा-नोक्सान हिसाबमा सारेको वचत/(नोक्सान) = (क)-(ख) | | ४,७२,१६,९०९ | ३,५४,१४,८७० |

अनुसूची १ देखि ६ सम्म यसका अभिन्न अंग हुन् ।

दिप प्रकाश पाण्डे
संचालक

निकुञ्ज अग्रवाल
संचालक

मुकुन्द राज पन्थी
संचालक

रमेश राना
संचालक

हाम्रो यसै साथ संलग्न आजकै मितिको
प्रतिवेदनको आधारमा

उज्वल राज अर्याल
लेखा प्रमुख

चिरायु भण्डारी
प्रमुख कार्यकारी अधिकृत

महेश कुमार गुरागाईं, एफसिए
अध्यक्ष

डा. सुबोध कुमार कर्ण, एफसिए
मुख्य साभेदार

मिति: २०७४/११/०८

सुबोध एशोसिएटस्, चार्टर्ड एकाउण्टेण्टस्



नेपाल पुनर्बीमा कम्पनी लिमिटेड
आर्थिक वर्ष २०७३/७४ सालको बालि तथा पशु बीमाको आय-व्यय हिसाब

रकम (रु)

| क्र.स. | विवरण | अनुसूची | यस वर्ष | गत वर्ष |
|--------|--|---------|--------------------|------------------|
| | आय | | | |
| १. | बीमाशुल्क (खुद) | १ | ३,४५,००,९७६ | ८,४०,००० |
| २. | पुनर्बीमा कमिशन आय | | ४,९५,०४,४९६ | ६,३०,००० |
| ३. | लगानी, कर्जा तथा अन्यबाट आय | २ | ९,९७,२२० | ४५,१०८ |
| ४. | अन्य प्रत्यक्ष आय | | - | - |
| ५. | आर्थिक वर्षको शुरुको भुक्तानी हुन बाँकी दावी बापत व्यवस्था | | - | - |
| ६. | आर्थिक वर्षको शुरुको असमाप्त जोखिम बापत व्यवस्था | | ४,२०,००० | - |
| | जम्मा आय (क) | | ८,५४,२२,६९२ | १५,१५,१०८ |
| | व्यय | | | |
| ७. | दावी भुक्तानी (खुद) | ३ | १,१२,३१,३९२ | - |
| ८. | अभिकर्ता कमिशन | | - | - |
| ९. | पुनर्बीमा कमिशन खर्च | | ५,३१,२१,५२५ | ५,०४,००० |
| १०. | सेवा शुल्क (खुद) | ४ | ३,४५,०१० | ८,४०० |
| ११. | अन्य प्रत्यक्ष खर्च | | - | - |
| १२. | व्यवस्थापन खर्च | ५ | २६,३६,८२० | १,११,९०३ |
| १३. | आर्थिक वर्षको अन्त्यमा भुक्तानी हुन बाँकी दावी बापत व्यवस्था | ६ | ५१,९८,२४० | - |
| १४. | आर्थिक वर्षको अन्त्यमा असमाप्त जोखिम बापत व्यवस्था | | १,७२,५०,४८८ | ४,२०,००० |
| | जम्मा व्यय (ख) | | ८,९७,८३,४७५ | १०,४४,३०३ |
| १५. | नाफा-नोक्सान हिसाबमा सारेको वचत/(नोक्सान) = (क)-(ख) | | (४३,६०,७८२) | ४,७०,८०५ |

अनुसूची १ देखि ६ सम्म यसका अभिन्न अंग हुन् ।

दिप प्रकाश पाण्डे
संचालक

निकुञ्ज अग्रवाल
संचालक

मुकुन्द राज पन्थी
संचालक

रमेश राना
संचालक

हाफ्रो यसै साथ संलग्न आजकै मितिको
प्रतिवेदनको आधारमा

उज्वल राज अर्याल
लेखा प्रमुख

चिरायु भण्डारी
प्रमुख कार्यकारी अधिकृत

महेश कुमार गुरागाई, एफसिए
अध्यक्ष

डा. सुबोध कुमार कर्ण, एफसिए
मुख्य साभेदार
सुबोध एशोसिएटस्, चार्टर्ड एकाउण्टेण्टस्

मिति: २०७४/११/०८



नेपाल पुनर्बीमा कम्पनी लिमिटेड
आ.व. २०७३/७४
वित्तीय विवरणको अभिन्न अंगको रूपमा रहने अनुसूचीहरू

(क) खुद बीमाशुल्क

अनुसूची- १

रकम (रु.)

| क्र.सं. | बीमाको किसिम | कुल बीमाशुल्क | | पुनर्बीमा शुल्क भुक्तानी (Ceded) | | खुद बीमाशुल्क | |
|---------|----------------------------|-----------------------|-----------------------|----------------------------------|-----------------------|-----------------------|---------------------|
| | | यस वर्ष | गत वर्ष | यस वर्ष | गत वर्ष | यस वर्ष | गत वर्ष |
| १. | अग्नि बीमाशुल्क | ९०,७५,१८,०२६ | ६३,७६,५२,३९३ | ११,७२,४८,२६६ | ४०,८८,४२,१६४ | ७९,०२,६९,७६० | २२,८८,१०,२२९ |
| २. | मोटर बीमाशुल्क | १,४६,९०,३९,४३३ | ८४,३३,५२,०१८ | १२,४५,४८,६२१ | ५३,४०,६६,६३३ | १,३४,४४,९०,८११ | ३०,९२,८५,३८५ |
| ३. | हवाई बीमाशुल्क | - | - | - | - | - | - |
| ४. | सामुद्रिक बीमाशुल्क | ७,९३,७७,३७६ | १,८६,१३,६५७ | २,७८,२२,८६८ | १,३३,८४,२५६ | ५,१५,५४,५०८ | ५२,२९,४०१ |
| ५. | इन्जनीयरिङ बीमाशुल्क | २६,७९,५१,६५३ | १०,११,९१,४५३ | ८,७२,२१,४८८ | ७,१८,७८,१७० | १८,०७,३०,१६५ | २,९३,१३,२८३ |
| ६. | विविध बीमाशुल्क | २०,७६,९८,८०३ | ११,०३,३२,४३० | ४,५७,२४,९८७ | ७,१७,३७,३५१ | १६,१९,७३,८१६ | ३,८५,९५,०७९ |
| ७. | पशुपंछी तथा बाली बीमाशुल्क | २२,१३,१०,३९७ | ५०,४०,००० | १८,६८,०९,४२१ | ४२,००,००० | ३,४५,००,९७६ | ८,४०,००० |
| | जम्मा | ३,१५,२८,९५,६८७ | १,७१,६१,८१,९५० | ५८,९३,७५,६५१ | १,१०,४१,०८,५७३ | २,५६,३५,२०,०३७ | ६१,२०,७३,३७७ |

(ख) कुल बीमाशुल्क

| क्र.सं. | बीमाको किसिम | प्रत्यक्ष बीमाशुल्क | | प्राप्त पुनर्बीमा शुल्क (Accepted) | | कुल बीमाशुल्क | |
|---------|-----------------------|---------------------|----------|------------------------------------|-----------------------|-----------------------|-----------------------|
| | | यस वर्ष | गत वर्ष | यस वर्ष | गत वर्ष | यस वर्ष | गत वर्ष |
| १. | अग्नि बीमाशुल्क | - | - | ९०,७५,१८,०२६ | ६३,७६,५२,३९३ | ९०,७५,१८,०२६ | ६३,७६,५२,३९३ |
| २. | मोटर बीमाशुल्क | - | - | १,४६,९०,३९,४३३ | ८४,३३,५२,०१८ | १,४६,९०,३९,४३३ | ८४,३३,५२,०१८ |
| ३. | हवाई बीमाशुल्क | - | - | - | - | - | - |
| ४. | सामुद्रिक बीमाशुल्क | - | - | ७,९३,७७,३७६ | १,८६,१३,६५७ | ७,९३,७७,३७६ | १,८६,१३,६५७ |
| ५. | इन्जनीयरिङ बीमाशुल्क | - | - | २६,७९,५१,६५३ | १०,११,९१,४५३ | २६,७९,५१,६५३ | १०,११,९१,४५३ |
| ६. | विविध बीमाशुल्क | - | - | २०,७६,९८,८०३ | ११,०३,३२,४३० | २०,७६,९८,८०३ | ११,०३,३२,४३० |
| ७. | पशुपंछी तथा बाली बीमा | - | - | २२,१३,१०,३९७ | ५०,४०,००० | २२,१३,१०,३९७ | ५०,४०,००० |
| | जम्मा | - | - | ३,१५,२८,९५,६८७ | १,७१,६१,८१,९५० | ३,१५,२८,९५,६८७ | १,७१,६१,८१,९५० |



लगानी, कर्जा तथा अन्यबाट आय

अनुसूची- २
रकम (रु.)

| क्र.स. | विवरण | यस वर्ष | गत वर्ष |
|--------|---|---------------------|---------------------|
| १. | सरकारी र सरकारको जमानत प्राप्त सेक्युरिटीबाट आय | १,०७,५७,२६५ | ६२,७२,२६५ |
| २. | वाणिज्य बैंकको मुद्दती निक्षेपबाट आय | ३८,६९,५६,०६४ | ३०,२६,७७,२८० |
| ३. | विकास बैंकको मुद्दती निक्षेपबाट आय | १,७९८ | ५३,५३३ |
| ४. | नागरिक लगानी योजनाबाट आय | - | - |
| ५. | वित्तीय संस्थाको मुद्दती निक्षेपबाट आय | - | - |
| ६. | पब्लिक कम्पनीको साधारण शेयरबाट लाभांश | ३,२२,६९६ | - |
| ७. | अग्राधिकार शेयरबाट लाभांश | - | - |
| ८. | बैंक तथा वित्तीय संस्थाको डिबेन्चरबाट आय | - | - |
| ९. | अन्य: टिकट बिक्रीबाट आय | - | - |
| | ९.१ शेयर निष्काशन आम्दानी | - | - |
| | ९.२ विविध आम्दानी | १,२१,१२,५०२ | २,१०,३६,३८३ |
| १०. | कर्जाबाट आय | - | - |
| ११. | अन्य निक्षेपबाट (मुद्दती बाहेक) आय | - | - |
| १२. | लगानी बिक्रीमा नाफा | - | - |
| | न्यून: लगानी बिक्रीमा नोक्सान | - | - |
| १३. | लगानी (खरिद) मा नाफा | - | - |
| | न्यून: लगानी (खरिद) मा नोक्सान | - | - |
| १४. | स्थिर सम्पत्ति बिक्रीबाट नाफा | - | - |
| | न्यून: स्थिर सम्पत्ति बिक्रीबाट नोक्सान | - | - |
| १५. | खाता अपलेखन | - | - |
| १६. | अधिल्ला वर्षसंग सम्बन्धित आय | - | - |
| १७. | अन्य आय | २,१७,५४५ | ८,२७,५९७ |
| | जम्मा | ४१,०३,६७,८७० | ३३,०८,६७,०५८ |

लगानी, कर्जा तथा अन्यबाट आयको बाँडफाँड

| क्र.स. | विवरण | यस वर्ष | गत वर्ष |
|--------|--|---------------------|---------------------|
| १. | नाफा-नोक्सान हिसाबमा सारेको | ३१,०६,७७,४१३ | २८,७३,५३,५५४ |
| २. | अग्नि बीमाको आय-व्यय हिसाबमा सारेको | ३,५६,९७,१९० | १,७३,५०,२०० |
| ३. | मोटर बीमाको आय-व्यय हिसाबमा सारेको | ४,८५,४१,४९८ | २,१०,६०,४१५ |
| ४. | हवाई बीमाको आय-व्यय हिसाबमा सारेको | - | - |
| ५. | सामुद्रिक बीमाको आय-व्यय हिसाबमा सारेको | १६,६४,३४५ | १,४२,६०८ |
| ६. | इन्जिनियरिङ्ग बीमाको आय-व्यय हिसाबमा सारेको | ५९,२९,१८८ | १६,७९,४५२ |
| ७. | विविध बीमाको आय-व्यय हिसाबमा सारेको | ६८,६१,०१६ | ३२,३५,७२१ |
| ८. | बाली तथा पशुपंक्षी बीमाको आय-व्यय हिसाबमा सारेको | ९,९७,२२० | ४५,१०८ |
| | जम्मा | ४१,०३,६७,८७० | ३३,०८,६७,०५८ |



दावी भुक्तानी

अनुसूची- ३
रकम (रु.)

| क्र.सं. | बीमाको किसिम | चालु आ.व.मा परेको दावी भुक्तानी | | एक आ.व. अघि परेको दावी भुक्तानी | | उर्दी आ.व. अघि परेको दावी भुक्तानी | | तीन आ.व. अघि परेको दावी भुक्तानी | | चार आ.व. वा सो भन्दा अघि परेको दावी भुक्तानी | | कुल दावी भुक्तानी | | कुल दावी भुक्तानीमा पुनर्बीमकको हिस्सा | | दावी भुक्तानी (खुद) | |
|---------|-------------------------|---------------------------------|--------------|---------------------------------|---------|------------------------------------|---------|----------------------------------|--------------|--|--------------|-------------------|--------------|--|--------------|---------------------|---------|
| | | यस वर्ष | गत वर्ष | यस वर्ष | गत वर्ष | यस वर्ष | गत वर्ष | यस वर्ष | गत वर्ष | यस वर्ष | गत वर्ष | यस वर्ष | गत वर्ष | यस वर्ष | गत वर्ष | यस वर्ष | गत वर्ष |
| १. | अग्नि दावी | ३,०९,४७,४१५ | ११,४४,८१५ | - | - | - | - | ६४,०९,९४३ | १,५४,४४,७६८ | १,५४,४४,७६८ | ३,०९,४७,४१५ | १,५४,४४,७६८ | ६६,०९,९४३ | १,४४,९९,९४३ | २,३६,४४,७६८ | ६१,०९,९४३ | |
| २. | मोटर दावी | २९,०७,८९,४०८ | १४,८८,३१,८७९ | - | - | - | - | - | १४,८८,३१,८७९ | १४,८८,३१,८७९ | २९,०७,८९,४०८ | १४,८८,३१,८७९ | ३,११,९९,९९६ | १,६४,९९,९९६ | २४,९६,६९,४१२ | ६,२४,९९,९९२ | |
| ३. | हवाई दावी | - | - | - | - | - | - | - | - | - | - | - | - | - | - | - | |
| ४. | सामुद्रिक दावी | १,३७,६६,८७९ | २४,८१,२७२ | - | - | - | - | - | २४,८१,२७२ | २४,८१,२७२ | १,३७,६६,८७९ | २४,८१,२७२ | ४,२९,०६,६६६ | १,२९,०६,६६६ | ८,५८,१३,५३९ | १,९९,०६,६६६ | |
| ५. | इन्जिनियरिङ दावी | ८,९४,७४,४२५ | ४,६६,४२,६६६ | - | - | - | - | - | ४,६६,४२,६६६ | ४,६६,४२,६६६ | ८,९४,७४,४२५ | ४,६६,४२,६६६ | ३,९४,२९,९९९ | २,६४,२९,९९९ | ८,५८,१३,५३९ | १,७०,६१,४०० | |
| ६. | विविध दावी | ३,२४,७१,९९९ | ७,६६,४४,४ | - | - | - | - | - | ७,६६,४४,४ | ७,६६,४४,४ | ३,२४,७१,९९९ | ७,६६,४४,४ | ६,६६,४४,४ | २,४४,८७,४४४ | ३,४४,८७,४४४ | ३,४४,८७,४४४ | |
| ७. | पशुपंक्षी तथा बाली दावी | ७,४८,७४,९४६ | - | - | - | - | - | - | - | - | ७,४८,७४,९४६ | - | - | - | - | - | |
| | जम्मा | ४३,९७,२६,२६४ | २९,२९,३७,७७७ | - | - | - | - | ६४,०९,९४३ | ४३,९७,२६,२६४ | ४३,९७,२६,२६४ | ४३,९७,२६,२६४ | २९,२९,३७,७७७ | ११,७७,२४,०६६ | १३,६९,६९,०९९ | ४९,४९,०६,२९९ | ९,०९,८७,६६६ | |

सेवा शुल्क (खुद)

अनुसूची- ४
रकम (रु.)

| क्र.सं. | बीमाको किसिम | कुल सेवा शुल्क | | कुल सेवा शुल्कमा पुनर्बीमकको हिस्सा | | सेवा शुल्क (खुद) | |
|---------|-------------------------|----------------|-------------|-------------------------------------|-------------|------------------|-----------|
| | | यस वर्ष | गत वर्ष | यस वर्ष | गत वर्ष | यस वर्ष | गत वर्ष |
| १. | अग्नि बीमा | ९०,७५,१८० | ६३,७६,५२४ | ४०,८८,४२९ | ७९,०२,६९८ | २२,८८,१०२ | २२,८८,१०२ |
| २. | मोटर बीमा | १,४६,९०,३९४ | ८४,३३,५२० | ५३,४०,६६६ | १,३४,४४,९०८ | ३०,९२,८५४ | ३०,९२,८५४ |
| ३. | हवाई बीमा | - | - | - | - | - | - |
| ४. | सामुद्रिक बीमा | ७,९३,७७४ | १,८६,९३७ | १,३३,८४३ | ५,९५,५४५ | ५,९५,५४५ | ५,९५,५४५ |
| ५. | इन्जिनियरिङ बीमा | २६,७९,५१७ | १०,११,९१५ | ७,९८,७८२ | १८,०७,३०२ | २,९३,९३३ | २,९३,९३३ |
| ६. | विविध बीमा | २०,७६,९८८ | ११,०३,३२४ | ७,९७,३७४ | १६,९९,७३८ | ३,८५,९५१ | ३,८५,९५१ |
| ७. | पशुपंक्षी तथा बाली बीमा | २२,९३,९०४ | ५०,४०० | ४२,००० | ३,४५,०१० | ८,४०० | ८,४०० |
| | जम्मा | ३,९५,२८,९५७ | १,७९,६९,८२० | १,९०,४९,०८६ | २,५६,३५,२०० | ६९,२०,७३४ | ६९,२०,७३४ |



व्यवस्थापन खर्च

| क्र.स. | विवरण | यस वर्ष | गत वर्ष |
|--------|---|--------------------|--------------------|
| १. | कर्मचारी खर्च (अनुसूची ५.१ बमोजिम) | १,७६,०९,३२४ | १,०८,४६,५७० |
| २. | घर भाडा | ४०,५३,४९९ | २८,०२,०२१ |
| ३. | बिजुली तथा पानी | २,३८,०१० | ९८,४८० |
| ४. | मर्मत तथा सम्भार | | |
| | (क) भवन | - | - |
| | (ख) सवारी साधन | २,६९,६०४ | १,४०,७०४ |
| | (ग) कार्यालय उपकरण | २,७०,८६१ | १,०९,७७८ |
| | (घ) अन्य | - | - |
| ५. | संचार | ३,३०,८१२ | १,०९,८९३ |
| ६. | छुपाई तथा मसलन्द | ४,४७,७२१ | ६,३८,९६५ |
| ७. | खर्च हुने कार्यालय सामान | १,४०,९८२ | १,३१,१३७ |
| ८. | परिवहन | ४,७५,४२८ | २,८५,४४४ |
| ९. | भ्रमण खर्च (भत्ता समेत) | | |
| | (क) आन्तरिक | ६,५९७ | - |
| | (ख) वैदेशिक | ५३,१७,०४३ | ५४,०७,८५३ |
| १०. | अभिकर्ता तालिम | - | - |
| ११. | अभिकर्ता अन्य | - | - |
| १२. | बीमाशुल्क | २,०२,२७१ | ६५,२८९ |
| १३. | सुरक्षा खर्च | - | - |
| १४. | कानूनी तथा परामर्श शुल्क | २२,५४,४८८ | ३१,१५,५३४ |
| १५. | पत्र-पत्रिका तथा पुस्तक | ३८,३९१ | ३३,६८५ |
| १६. | विज्ञापन तथा प्रचार-प्रसार | ५,४७,५५८ | १४,६२,३२२ |
| १७. | व्यापार प्रवर्द्धन | १,८९,२३७ | १०,०९,३५२ |
| १८. | अतिथि सत्कार | २,५०,५६८ | २,२४,७९६ |
| १९. | चन्दा तथा उपहार | - | ९५,२८,८९० |
| २०. | संचालक समिति सम्बन्धी खर्च | | |
| | (क) बैठक भत्ता | ६,५६,१९७ | ९,७०,९९४ |
| | (ख) अन्य | ६४,९७७ | ७६,०५० |
| २१. | अन्य समिति/उप-समिति सम्बन्धी खर्च | - | - |
| | (क) बैठक भत्ता | ४,९७,२३३ | ११,१६,९७४ |
| | (ख) अन्य | ६,६३,९३६ | ८७,४८४ |
| २२. | साधारण सभा सम्बन्धी खर्च | ८,०४,७५४ | ९,५१,६४६ |
| २३. | लेखापरीक्षण सम्बन्धी खर्च | | |
| | (क) लेखापरीक्षण शुल्क | ३,१०,५९९ | ३,२३,०२९ |
| | (ख) कर लेखापरीक्षण शुल्क | १,२९,४१६ | १,३४,५९६ |
| | (ग) विस्तृत लेखापरीक्षण प्रतिवेदन शुल्क | २५,८८३ | २६,९१९ |
| | (घ) अन्य शुल्क | - | - |
| | (ङ) आन्तरिक लेखापरीक्षण खर्च | १,८६,३५९ | १,२५,९४६ |
| | (च) अन्य खर्च | ११,३२४ | ३,६२१ |
| २४. | ब्याज | - | - |
| २५. | बैंक चार्ज | १,६६,८०५ | ३३,०९१ |
| २६. | शुल्क तथा दस्तुर | १,४७,५३२ | १,९८,२४९ |
| २७. | ऋास कट्टी | ५०,६७,७३३ | १७,८४,५८३ |
| २८. | कुरियर | २,६४६ | २,४६१ |
| २९. | अन्य | २,१६,०५९ | ४,९१,६२० |
| २९.१ | विविध खर्च | - | - |
| २९.२ | सटही घटबढ खर्च | १,४५,५०८ | - |
| २९.३ | वार्षिक उत्सव खर्च | - | - |
| | बाँडफाँडका लागि जम्मा | ४,१७,३९,३५८ | ४,२३,३७,९७७ |



बाँडफाँड

| क्र.स. | विवरण | यस वर्ष | गत वर्ष |
|--------|--|--------------------|--------------------|
| १. | नाफा-नोक्सान हिसाबमा सारेको | ४१,७३,९३६ | ४२,३३,७९८ |
| २. | अग्नि बीमाको आय-व्यय हिसाबमा सारेको | १,०८,१२,६९४ | १,४१,५७,७१९ |
| ३. | सामुद्रिक बीमाको आय-व्यय हिसाबमा सारेको | ९,४५,७४८ | ४,१३,२७७ |
| ४. | हवाई बीमाको आय-व्यय हिसाबमा सारेको | - | - |
| ५. | मोटर बीमाको आय-व्यय हिसाबमा सारेको | १,७५,०२,९८५ | १,८७,२४,८४२ |
| ६. | विविध बीमाको आय-व्यय हिसाबमा सारेको | २४,७४,६४४ | २४,४९,६९८ |
| ७. | इन्जिनियरिङ्ग बीमाको आय-व्यय हिसाबमा सारेको | ३१,९२,५३१ | २२,४६,७४२ |
| ८. | बाली तथा पशुपंक्षी बीमाको आय-व्यय हिसाबमा सारेको | २६,३६,८२० | १,११,९०३ |
| | जम्मा | ४,१७,३९,३५८ | ४,२३,३७,९७७ |

कर्मचारी खर्च

अनुसूची- ५.१

रकम (रु.)

| क्र.स. | विवरण | यस वर्ष | गत वर्ष |
|--------|---|--------------------|--------------------|
| १. | तलब | ९३,७४,७२१ | ६४,४२,४३० |
| २. | भत्ता | ३४,९८,७९४ | १८,२६,०४६ |
| ३. | दशैं खर्च | ८,५५,११८ | ४,७९,८७५ |
| ४. | सञ्चयकोषमा थप | ७,७३,९८० | ५,०८,४६९ |
| ५. | तालिम खर्च | ५,२६,६१६ | १,८३,५२३ |
| ६. | पोशाक | ६,१९,१९१ | ४,६०,२४५ |
| ७. | औषधोपचार | - | - |
| ८. | बीमा | १८,११,३३१ | ४,९९,५०१ |
| ९. | पेन्सन तथा उपदान खर्च तथा व्यवस्था | - | - |
| १०. | विदा बापतको खर्च तथा व्यवस्था | ४८,३४९ | १,९४,९९२ |
| ११. | अन्य सुविधा बापत खर्च तथा व्यवस्था (पुरस्कार) | - | १२,३८८ |
| १२. | अन्य (ज्याला) | १,०१,२२३ | २,३९,१०० |
| | जम्मा | १,७६,०९,३२४ | १,०८,४६,५७० |

आर्थिक वर्षको अन्त्यमा भुक्तानी हुन बाँकी दावी वापत व्यवस्था

अनुसूची- ६
रकम (रु.)

| क्र.सं. | बीमाको किसिम | द्यालु आ.व.मा परेको भुक्तानी हुन बाँकी दावी | एक आ.व. अघि परेको भुक्तानी हुन बाँकी दावी | दुई आ.व. अघि परेको भुक्तानी हुन बाँकी दावी | तीन आ.व. वा सो भन्दा अघि परेको भुक्तानी हुन बाँकी दावी | सृजना भएको तर जानकारीमा नआएको दावी (असुमानित) | भुक्तानी हुन बाँकी जम्मा दावी (कुल) | भुक्तानी हुन बाँकी जम्मा दावीमा पुनर्बीमाको हिस्सा | भुक्तानी हुन बाँकी दावी वापत व्यवस्था सम्बन्धित बीमाको आय-व्यय हिसाबमा सारिएको |
|---------|------------------------|---|---|--|--|---|-------------------------------------|--|--|
| १. | अग्नि बीमा | १२,६९,९२,९४४ | - | - | - | - | १२,६९,९२,९४४ | ४,०८,४३,९९२ | ९,९०,७२,२१५ |
| २. | सामुद्रिक बीमा | १,१८,२४,८०९ | - | - | - | - | १,१८,२४,८०९ | ४१,३२,२३२ | ८८,४६,४६४ |
| ३. | हवाई बीमा | - | - | - | - | - | - | - | - |
| ४. | मोटर बीमा | २७,५८,५६,२९३ | - | - | - | - | २७,५८,५६,२९३ | ३,९६,३३,५१९ | २७,१६,५६,१८९ |
| ५. | विविध बीमा | ४,३९,२३,५२२ | - | - | - | - | ४,३९,२३,५२२ | ३३,५९,३४९ | ४,६६,४८,७९९ |
| ६. | इन्जिनियरिङ बीमा | ८,२०,५६,९०५ | - | - | - | - | ८,२०,५६,९०५ | १,०१,९५,००९ | ८,२६,४१,१८० |
| ७. | पशुपक्षी तथा बाली बीमा | ३,०१,३४,७२७ | - | - | - | - | ३,०१,३४,७२७ | २,५६,१४,५१८ | ५१,९८,२४० |
| | जम्मा | ५७,०७,८९,२०० | - | - | - | - | ५७,०७,८९,२०० | १२,३७,७७,८१९ | ५१,४०,६३,०८७ |





आय-व्यय हिसाबहरूबाट नाफा-नोक्सान हिसाबमा सारेको रकम

अनुसूची- ७
रकम (रु.)

| क्र.स. | विवरण | यस वर्ष | गत वर्ष |
|--------|---|---------------------|---------------------|
| १. | अग्नि बीमाको आय-व्यय हिसाबबाट सारेको | ३८,७९,२२,७०२ | २३,३२,७५,३२३ |
| २. | सामुद्रिक बीमाको आय-व्यय हिसाबबाट सारेको | (७,५५४) | (१३,८४,८७३) |
| ३. | हवाई बीमाको आय-व्यय हिसाबबाट सारेको | - | - |
| ४. | मोटर बीमाको आय-व्यय हिसाबबाट सारेको | २६,४३,१७,८८९ | २३,३६,३०,७८६ |
| ५. | इन्जिनियरिङ्ग बीमाको आय-व्यय हिसाबबाट सारेको | (७६,४६,३५४) | (१,४१,४३,६४४) |
| ६. | विविध बीमाको आय-व्यय हिसाबबाट सारेको | ४,७२,१६,९०९ | ३,५४,१४,८७० |
| ७. | पशुपंक्षी तथा बाली बीमाको आय-व्यय हिसाबबाट सारेको | (४३,६०,७८२) | ४,७०,८०५ |
| | जम्मा | ६८,७४,४२,८११ | ४८,७२,६३,२६६ |

व्यवस्था फिर्ता

अनुसूची- ८
रकम (रु.)

| क्र.स. | विवरण | यस वर्ष | गत वर्ष |
|--------|---|-----------------|------------------|
| १. | लगानीमा नोक्सानीको लागि व्यवस्था फिर्ता | ७,४८,०४२ | ४२,९२,४९७ |
| २. | कर्जामा नोक्सानीको लागि व्यवस्था फिर्ता | - | - |
| ३. | शंकास्पद आसामी व्यवस्था फिर्ता | - | - |
| ४. | अन्य व्यवस्था फिर्ता | - | - |
| | जम्मा | ७,४८,०४२ | ४२,९२,४९७ |

अपलेखन खर्चहरू

अनुसूची- ९
रकम (रु.)

| क्र.स. | विवरण | यस वर्ष | गत वर्ष |
|--------|----------------------|-----------------|-----------------|
| १. | प्रारम्भिक खर्चहरू | - | - |
| २. | पूर्व संचालन खर्चहरू | ३,०२,६०० | ३,०२,६०० |
| ३. | पर सारिएका खर्चहरू | - | - |
| ४. | अपलेखन गरिएको लगानी | - | - |
| ५. | अपलेखन गरिएको कर्जा | - | - |
| ६. | अपलेखन गरिएको आसामी | - | - |
| ७. | अन्य अपलेखन | - | - |
| | जम्मा | ३,०२,६०० | ३,०२,६०० |



शेयर सम्बन्धी खर्च

अनुसूची- ९ क
रकम (रु.)

| क्र.स. | विवरण | यस वर्ष | गत वर्ष |
|--------|-------------------------|---------------|----------|
| १. | शेयर निष्काशन खर्च | - | - |
| २. | शेयर रजिष्ट्रेशन खर्च | - | - |
| ३. | शेयर सूचीकरण खर्च | - | - |
| ४. | लाभांश वितरण खर्च | - | - |
| ५. | शेयर सम्बन्धी अन्य खर्च | ८२,३८० | - |
| | जम्मा | ८२,३८० | - |

अन्य खर्च तथा बीमा सेवा शुल्क

अनुसूची- १०
रकम (रु.)

| क्र.स. | विवरण | यस वर्ष | गत वर्ष |
|--------|---------------------------------------|---------------------|--------------------|
| १. | दण्ड जरिवाना | - | - |
| २. | विलम्ब शुल्क जरिवाना | - | - |
| ३. | XOL Premium Expense | १७,९१,०८,९९६ | ७३,४५५ |
| ४. | सेवा शुल्क (स्वेदशी कम्पनीलाई तिरेको) | ३,०९,४६,६७४ | १,७९,३२,२९९ |
| ५. | ब्रोकरेज तथा अन्य कर | ६९,७०,७८२ | - |
| ६. | पोर्टफोलियो विथडर्ल | ३,७३,१०,८८१ | - |
| | जम्मा | २५,४३,३७,३३२ | १,७२,०५,७४६ |

नोक्सानीको लागि व्यवस्था

अनुसूची- ११
रकम (रु.)

| क्र.स. | विवरण | यस वर्ष | गत वर्ष |
|--------|--|--------------------|-----------------|
| १. | लगानीमा नोक्सानीको लागि व्यवस्था | २,२६,४२,८१६ | - |
| २. | कर्जामा नोक्सानीको लागि व्यवस्था | - | - |
| ३. | शंकास्पद आसामी व्यवस्था | - | - |
| ४. | अन्य व्यवस्था (बैंक हिसाब नमिलेको रकम) | - | ५,८६,२६८ |
| | जम्मा | २,२६,४२,८१६ | ५,८६,२६८ |

बीमा कोष

अनुसूची- १२
रकम (रु.)

| क्र.सं. | बीमाको किसिम | वर्षको शुरुमा बीमाकोष | | नाफा-नोक्सान हिसाबबाट सारेको | | वर्षको अन्त्यमा बीमाकोष | |
|---------|-------------------------|-----------------------|---------------------|------------------------------|---------------------|-------------------------|---------------------|
| | | यस वर्ष | गत वर्ष | यस वर्ष | गत वर्ष | यस वर्ष | गत वर्ष |
| १. | अग्नि बीमा | १८,७६,४७,७२८ | ७,२५,२६,०११ | १४,१४,५३,१२६ | ११,५१,२१,७१७ | ३२,९१,००,८५४ | १८,७६,४७,७२८ |
| २. | सामुद्रिक बीमा | - | - | - | - | - | - |
| ३. | हवाई बीमा | - | - | - | - | - | - |
| ४. | मोटर बीमा | १९,३२,२५,६९९ | ७,७९,२८,५६१ | ९,६३,८१,५५१ | ११,५२,९७,१३८ | २८,९६,०७,२५० | १९,३२,२५,६९९ |
| ५. | इन्जिनियरिङ्ग बीमा | ८७,५१,१५१ | ८७,५१,१५१ | - | - | ८७,५१,१५१ | ८७,५१,१५१ |
| ६. | विविध बीमा | ३,८९,४२,३७७ | २,१४,६५,०८७ | १,७२,१७,२९४ | १,७४,७७,२९० | ५,६१,५९,६७१ | ३,८९,४२,३७७ |
| ७. | पशुपंक्षी तथा बाली बीमा | २,३२,३४३ | - | - | २,३२,३४३ | २,३२,३४३ | २,३२,३४३ |
| | जम्मा | ४२,८७,९९,२९८ | १८,०६,७०,८१० | २५,५०,५१,९७१ | २४,८१,२८,४८८ | ६८,३८,५१,२६९ | ४२,८७,९९,२९८ |



(क) शेयर पूँजी

रकम (रु.)

| क्र.स. | विवरण | यस वर्ष | गत वर्ष |
|--------|---|-----------------------|-----------------------|
| १. | अधिकृत पूँजी | | |
| | (क) रु. १०० दरको ५,००,००,००० थान इक्यूटी शेयर | ५,००,००,००,००० | ५,००,००,००,००० |
| | (ख) रु. दरको थान अपरिवर्तनीय अग्राधिकार शेयर | | |
| | (ग) रु. दरको थान परिवर्तनीय अग्राधिकार शेयर | | |
| २. | जारी पूँजी | | |
| | (क) रु. १०० दरको ५,००,००,००० थान इक्यूटी शेयर | ५,००,००,००,००० | ५,००,००,००,००० |
| | (ख) रु. दरको थान अपरिवर्तनीय अग्राधिकार शेयर | | |
| | (ग) रु. दरको थान परिवर्तनीय अग्राधिकार शेयर | | |
| ३. | चुक्ता पूँजी | | |
| | (क) रु. १०० दरको ५,००,००,००० थान इक्यूटी शेयर | ५,००,००,००,००० | ५,००,००,००,००० |
| | न्यून: भुक्तानी प्राप्त हुन बाँकी रु. दरको थान साधारण शेयर | | |
| | (ख) रु. दरको थान अपरिवर्तनीय अग्राधिकार शेयर | | |
| | (ग) रु. दरको थान परिवर्तनीय अग्राधिकार शेयर | | |
| | (घ) बोनस शेयरबाट आएको फ्रयाक्सन शेयर | | |
| ४. | संस्थापक शेयरका लागि अग्रिम भुक्तानी | - | - |
| | जम्मा | ५,००,००,००,००० | ५,००,००,००,००० |

(ख) शेयर स्वामित्वको संरचना

| शेयरधनी | | यस वर्ष | | गत वर्ष | |
|----------|-------------------------|--------------------|---------------|--------------------|---------------|
| | | साधारण शेयर संख्या | स्वामित्वको % | साधारण शेयर संख्या | स्वामित्वको % |
| संस्थापक | नेपाली संगठित संस्थाहरू | ५,००,००,००० | १००% | ५,००,००,००० | १००% |
| | नेपाली नागरिक | - | - | - | - |
| | विदेशी | - | - | - | - |
| | जम्मा | ५,००,००,००० | १००% | ५,००,००,००० | १००% |
| | सर्वसाधारण | - | - | - | - |
| | अन्य | - | - | - | - |
| | कुल | ५,००,००,००० | १००% | ५,००,००,००० | १००% |



(ग) एक प्रतिशत वा बढी शेयर स्वामित्व भएका शेयरधनीहरूको विवरण

| क्र.सं. | शेयरधनी | यस वर्ष | | गत वर्ष | |
|---------|--|---------------|-----------------------|---------------|-----------------------|
| | | स्वामित्वको % | रकम रु. | स्वामित्वको % | रकम रु. |
| १. | नेपाल सरकार | ४३।५५० | २,१७,७५,००,००० | ४३।५५० | २,१७,७५,००,००० |
| २. | राष्ट्रिय बीमा कम्पनी लिमिटेड | ३।८६५ | १९,३२,५२,२०० | ३।८६५ | १९,३२,५२,२०० |
| ३. | नेको इन्सुरेन्स कम्पनी लिमिटेड | २।२५८ | ११,२९,११,७०० | २।२५८ | ११,२९,११,७०० |
| ४. | प्रुडेन्सियल इन्स्योरेन्स कम्पनी लिमिटेड | २।२५८ | ११,२९,११,७०० | २।२५८ | ११,२९,११,७०० |
| ५. | युनाईटेड इन्स्योरेन्स कम्पनी लिमिटेड | २।२५८ | ११,२९,११,७०० | २।२५८ | ११,२९,११,७०० |
| ६. | प्रिमियर इन्स्योरेन्स कम्पनी (नेपाल) लिमिटेड | २।२५८ | ११,२९,११,७०० | २।२५८ | ११,२९,११,७०० |
| ७. | लुम्बिनी जनरल इन्स्योरेन्स कम्पनी लिमिटेड | २।२५८ | ११,२९,११,७०० | २।२५८ | ११,२९,११,७०० |
| ८. | नेपाल इन्स्योरेन्स कम्पनी लिमिटेड | २।२५८ | ११,२९,११,७०० | २।२५८ | ११,२९,११,७०० |
| ९. | हिमालय जनरल इन्स्योरेन्स कम्पनी लिमिटेड | २।२५८ | ११,२९,११,७०० | २।२५८ | ११,२९,११,७०० |
| १०. | शिखर इन्स्योरेन्स कम्पनी लिमिटेड | २।२५८ | ११,२९,११,७०० | २।२५८ | ११,२९,११,७०० |
| ११. | प्रभु इन्स्योरेन्स कम्पनी लिमिटेड | २।२५८ | ११,२९,११,७०० | २।२५८ | ११,२९,११,७०० |
| १२. | एन.एल.जी. इन्स्योरेन्स कम्पनी लिमिटेड | १।५५५ | ७,७७,४२,००० | १।५५५ | ७,७७,४२,००० |
| १३. | आइएमई जनरल इन्स्योरेन्स लिमिटेड | २।२५८ | ११,२९,११,७०० | २।२५८ | ११,२९,११,७०० |
| १४. | दि ओरियण्टल इन्स्योरेन्स कम्पनी लिमिटेड | २।२५८ | ११,२९,११,७०० | २।२५८ | ११,२९,११,७०० |
| १५. | सगरमाथा इन्स्योरेन्स कम्पनी लिमिटेड | २।२५८ | ११,२९,११,७०० | २।२५८ | ११,२९,११,७०० |
| १६. | एभरेष्ट इन्स्योरेन्स कम्पनी लिमिटेड | २।२५८ | ११,२९,११,७०० | २।२५८ | ११,२९,११,७०० |
| १७. | नेशनल इन्स्योरेन्स कम्पनी लिमिटेड | १।३५५ | ६,७७,४२,००० | १।३५५ | ६,७७,४२,००० |
| १८. | सिद्धार्थ इन्स्योरेन्स कम्पनी लिमिटेड | २।२५८ | ११,२९,११,७०० | २।२५८ | ११,२९,११,७०० |
| १९. | सूर्या लाइफ इन्स्योरेन्स कम्पनी लिमिटेड | १।००३ | ५,०१,६६,६०० | १।००३ | ५,०१,६६,६०० |
| २०. | नेपाल लाइफ इन्स्योरेन्स कम्पनी लिमिटेड | १।००३ | ५,०१,६६,६०० | १।००३ | ५,०१,६६,६०० |
| २१. | लाइफ इन्स्योरेन्स कर्पोरेशन (नेपाल) लिमिटेड | १।००३ | ५,०१,६६,६०० | १।००३ | ५,०१,६६,६०० |
| २२. | नेशनल लाइफ इन्स्योरेन्स कम्पनी लिमिटेड | १।००३ | ५,०१,६६,६०० | १।००३ | ५,०१,६६,६०० |
| २३. | गुराँस लाइफ इन्स्योरेन्स कम्पनी लि. | १।००३ | ५,०१,६६,६०० | १।००३ | ५,०१,६६,६०० |
| २४. | एशियन लाइफ इन्स्योरेन्स कम्पनी लि. | १।००३ | ५,०१,६६,६०० | १।००३ | ५,०१,६६,६०० |
| २५. | प्राइम लाइफ इन्स्योरेन्स कम्पनी लिमिटेड | १।००३ | ५,०१,६६,६०० | १।००३ | ५,०१,६६,६०० |
| २६. | राष्ट्रिय बीमा संस्थान | १।००३ | ५,०१,६६,६०० | १।००३ | ५,०१,६६,६०० |
| २७. | ह्याथव्य इन्भेष्टमेन्ट नेपाल लि. | १।३५० | ६,७५,१४,०१९ | १।३५० | ६,७५,१४,०१९ |
| २८. | आइएमई लि. | १।६८८ | ८,४३,९२,५२३ | १।६८८ | ८,४३,९२,५२३ |
| २९. | श्री विशाल ग्रुप लि. | ४।२२० | २१,०९,८१,३०८ | ४।२२० | २१,०९,८१,३०८ |
| ३०. | श्री ज्ञान सेक्युरिटी एण्ड इन्भेष्टमेन्ट लि. | १।००३ | ५,०१,६६,६०० | १।००३ | ५,०१,६६,६०० |
| | कुल | ९८।२२८ | ४,९१,१३,८७,८५० | ९८।२२८ | ४,९१,१३,८७,८५० |



जगेडा तथा कोष

अनुसूची- १४
रकम (रु.)

| क्र.स. | विवरण | यस वर्ष | गत वर्ष |
|--------|-----------------------------------|---------------------|---------------------|
| १. | स्थगन कर जगेडा | ६७,८९,७०८ | ७८,१८० |
| २. | बीमा जगेडा | - | - |
| ३. | पूँजीगत जगेडा | - | - |
| ४. | विशेष जगेडा | - | - |
| ५. | आकस्मिक बीमा कोषबाट सारेको | ११,८२,०७,५०५ | ११,८२,०७,५०५ |
| ६. | शेयर प्रिमियम | १४,६४,३२,३१० | १४,६४,३२,३१० |
| ७. | प्रस्तावित बोनश शेयर | - | - |
| ८. | पूँजीकृत हुन बाँकी बोनश शेयर | - | - |
| ९. | नाफा-नोक्सान हिसाबबाट सारेको नाफा | ५८,७२,१४,४७० | ४१,३८,४४,१९८ |
| | जम्मा | ८५,८६,४३,९९३ | ६७,८५,६२,१९३ |

महा-विपत्ति जगेडा

अनुसूची- १५
रकम (रु.)

| वर्षको शुरुमा महा-विपत्ति जगेडा | | नाफा-नोक्सान हिसाबबाट सारेको | | वर्षको अन्त्यमा महा-विपत्ति जगेडा | |
|---------------------------------|--------------|------------------------------|-------------|-----------------------------------|--------------|
| यस वर्ष | गत वर्ष | यस वर्ष | गत वर्ष | यस वर्ष | गत वर्ष |
| १४,७०,१९,१४६ | १०,११,७८,६०१ | ६,५९,९१,७७८ | ४,५८,४०,५४५ | २१,३०,१०,९२४ | १४,७०,१९,१४६ |
| | | | | | |
| १४,७०,१९,१४६ | १०,११,७८,६०१ | ६,५९,९१,७७८ | ४,५८,४०,५४५ | २१,३०,१०,९२४ | १४,७०,१९,१४६ |

तिर्न बाँकी दीर्घकालीन ऋण तथा सापटी

अनुसूची- १६
रकम (रु.)

| क्र.स. | विवरण | यस वर्ष | गत वर्ष |
|--------|----------------------|----------|----------|
| १. | डिबेन्चर / बण्ड | - | - |
| २. | बैंक | - | - |
| ३. | वित्तीय संस्था | - | - |
| ४. | अन्य (विवरण खुलाउने) | - | - |
| | जम्मा | - | - |

स्थिर सम्पत्ति

| क्र.सं. | विवरण | परल मोल | | | न्हास कटौती | | | खुद मोल | | |
|---------|-----------------------------------|--------------|---------------|---------------|--------------|-------------|------------------------|-----------|---------------|---------------|
| | | शुरु मौज्जात | यस वर्ष थपेको | यस वर्ष घटेको | जम्मा | गत वर्षसम्म | यस वर्ष बिक्री/समायोजन | जम्मा | यस वर्षसम्मको | गत वर्षसम्मको |
| १. | फ्रि होल्ड जमिन | ३८,३०,५५,२०० | - | - | ३८,३०,५५,२०० | - | - | - | ३८,३०,५५,२०० | ३८,३०,५५,२०० |
| २. | भवन | - | २२,६८,३८६ | - | २२,६८,३८६ | - | - | १,१३,४१९ | २१,५४,९७० | - |
| ३. | फर्निचर तथा फिक्सचर्स | ९,४७,८९२ | ७३,३३,७३५ | - | ८२,८१,६२७ | ३,८३,१९२ | - | २३,५७,८०१ | ५९,२३,८२६ | ५,६४,७०० |
| ४. | कार्यालय सामान | १७,४३,२२८ | २,८१,०२१ | - | २०,२४,२४९ | ६,९१,५७४ | - | १०,२५,४८० | ९,९८,७६८ | १०,५१,३५४ |
| ५. | कम्प्युटर तथा सूचना प्रविधी उपकरण | १५,५२,४१८ | ३,१३,४५५ | - | १८,६५,८७३ | ५,०६,४६३ | - | ८,४५,५८० | १०,२०,२९३ | १०,४५,९५५ |
| ६. | अदृश्य सम्पत्ति (सफ्टवेयर) | १,८३,४५० | - | - | १,८३,४५० | ५४,२९० | - | ८०,१२२ | १,०३,३२८ | १,२९,१६० |
| ७. | सवारी साधन | ४२,०८,३८२ | ७९,७९,००० | - | १,२१,८७,३८२ | १,२९,५४०९ | - | ३४,७३,८८४ | ८७,१३,५९८ | २९,१२,८७३ |
| ८. | लिज होल्ड सम्पत्ति | ७,२८,७०८ | - | - | ७,२८,७०८ | ३,१८,८१० | - | ४,२१,२८५ | ३,०७,४२३ | ४,०९,८९८ |
| ९. | अन्य (प्रकृति खुलाउने) | - | - | - | - | - | - | - | - | - |
| | जम्मा | ३९,२४,१९,२७७ | १,८१,७५,६०० | - | ४१,०५,९४,८७७ | ३२,४९,८३८ | - | ८३,१७,५७१ | ४०,२२,७७,३०६ | ३८,९१,६९,४३९ |
| १०. | निर्माणाधीन पूँजीगत खर्च | - | - | - | - | - | - | - | - | - |
| | कुल | ३९,२४,१९,२७७ | १,८१,७५,६०० | - | ४१,०५,९४,८७७ | ३२,४९,८३८ | - | ८३,१७,५७१ | ४०,२२,७७,३०६ | ३८,९१,६९,४३९ |





लगानी

| क्र.सं. | विवरण | यस वर्ष | गत वर्ष |
|---------|---|-----------------------|-----------------------|
| (क) | दीर्घकालीन लगानी | | |
| १. | सरकारी र सरकारको जमानत प्राप्त सेक्युरिटी | ३०,००,००,००० | ३३,९७,१७,००० |
| २. | वाणिज्य बैंकको मुद्दती निक्षेप | १,११,००,००,००० | - |
| ३. | विकास बैंकको मुद्दती निक्षेप | - | - |
| ४. | नागरिक लगानी योजना | - | - |
| ५. | वित्तीय संस्थाको मुद्दती निक्षेप | - | - |
| ६. | पब्लिक कम्पनीको साधारण शेयर (अनुसूची १८.१ बमोजिम) | १०,६२,३६,३८९ | १,०२,३६,२३२ |
| ७. | बैंक तथा वित्तीय संस्थाको अग्राधिकार शेयर/डिबेन्चर | - | - |
| ८. | अन्य: (तारागाउँ रिजेन्सी होटेल - बाँडफाँड नभइसकेको) | - | ११,०६,२१,३५२ |
| | जम्मा | १,५१,६२,३६,३८९ | ४६,०५,७४,५८४ |
| (ख) | अल्पकालीन लगानी | | |
| १. | सरकारी र सरकारको जमानत प्राप्त सेक्युरिटी | - | - |
| २. | वाणिज्य बैंकको मुद्दती निक्षेप | ४,९१,००,००,००० | ४,९१,००,००,००० |
| ३. | विकास बैंकको मुद्दती निक्षेप | - | १,६१,७७४ |
| ४. | नागरिक लगानी योजना | - | - |
| ५. | वित्तीय संस्थाको मुद्दती निक्षेप | ७०,६३७ | ७०,६३७ |
| ६. | बैंक तथा वित्तीय संस्थाको अग्राधिकार शेयर/डिबेन्चर | - | - |
| ७. | वाणिज्य बैंकको व्याज प्राप्त हुने अन्य निक्षेप | - | - |
| ८. | विकास बैंकको व्याज प्राप्त हुने अन्य निक्षेप | - | - |
| ९. | वित्तीय संस्थाको व्याज प्राप्त हुने अन्य निक्षेप | - | - |
| १०. | अन्य व्याज प्राप्त हुने लगानी | - | - |
| | जम्मा | ४,९०,००,७०,६३७ | ४,९१,०२,३२,४११ |
| | कुल लगानी (क + ख) | ६,४१,६३,०७,०२६ | ५,३७,०८,०६,९९५ |

शेयरमा लगानी

| क्र.सं. | विवरण | खुद रकम | अंकित मूल्य | परल मूल्य | बजार मूल्य |
|---------|--|--------------------|--------------------|---------------------|--------------------|
| १. | नेपाल इन्भेष्टमेन्ट बैंक लि. १७०३२ थान साधारण शेयर | १,०२,३६,२३२ | १७,०३,२०० | १,०२,३६,२३२ | १,३१,१४,६४० |
| २. | सिटिजन्स बैंक ईन्टरनेशन लि. १,७२,२४८ थान साधारण शेयर | ६,१८,३९,१४१ | १,७२,२४,८०० | ८,४४,८१,९५७ | ६,१८,३९,१४१ |
| ३. | तारागाउँ रिजेन्सी होटेल ४७,४०० थान साधारण शेयर | १,१५,१८,२०० | ४७,४०,००० | १,१५,१८,२०० | १,२३,७१,४०० |
| | जम्मा | ८,३५,९३,५७३ | २,३६,६८,००० | १०,६२,३६,३८९ | ८,७३,२५,१८१ |



नगद तथा बैंक मौज्जात

अनुसूची- १९
रकम (रु.)

| क्र.स. | विवरण | यस वर्ष | गत वर्ष |
|--------|---------------------------------|--------------------|---------------------|
| १. | नगद मौज्जात | - | - |
| | जम्मा | - | - |
| २. | बैंक मौज्जात | | |
| | (क) वाणिज्य बैंकहरूको मौज्जात | ७,७७,९२,०८९ | २५,१५,२०,७३८ |
| | (ख) विकास बैंकहरूको मौज्जात | ३,३०२ | - |
| | (ग) वित्तीय संस्थाहरूको मौज्जात | - | - |
| | (घ) अन्य (विवरण खुलाउने) | - | - |
| | जम्मा | ७,७७,९५,३९१ | २५,१५,२०,७३८ |
| | कुल | ७,७७,९५,३९१ | २५,१५,२०,७३८ |

अन्य कर्जा

अनुसूची- २०
रकम (रु.)

| क्र.स. | विवरण | यस वर्ष | गत वर्ष |
|--------|-------------------------|--------------|-----------------|
| (क) | दीर्घकालीन | | |
| | १. अभिकर्तालाई कर्जा | - | - |
| | २. कर्मचारीलाई कर्जा | - | - |
| | ३. अन्य (विवरण खुलाउने) | - | - |
| | जम्मा | - | - |
| (ख) | अल्पकालीन | | |
| | १. अभिकर्तालाई कर्जा | - | - |
| | २. कर्मचारीलाई कर्जा | ३,११८ | १,८०,९४७ |
| | ३. अन्य (विवरण खुलाउने) | - | - |
| | जम्मा | ३,११८ | १,८०,९४७ |

अन्य सम्पत्ति

अनुसूची- २१
रकम (रु.)

| क्र.स. | विवरण | यस वर्ष | गत वर्ष |
|--------|---|-----------------------|-----------------------|
| १. | लगानीबाट प्राप्त हुन बाँकी आय | ७,९६,७३,०६५ | ३,८०,९४,५५५ |
| २. | कर्जाबाट प्राप्त हुन बाँकी ब्याज | - | - |
| ३. | अन्य बीमकबाट प्राप्त हुन बाँकी | १,३४,३५,१७,१८२ | ८०,९९,३१,१५६ |
| ४. | पुनर्बीमकबाट प्राप्त हुन बाँकी | १४,२०,११,७२५ | २६,४३,४९,३७८ |
| ५. | विविध आसामी | - | १२,३९,८८० |
| ६. | अग्रिम भुक्तानी | ६१,७५,००० | १,०९,७५८ |
| ७. | कर्मचारी पेशकी | १,९९,०३७ | ६,२१,६०० |
| ८. | अन्य पेशकी | - | - |
| ९. | धरौटी | ६,१३,४३४ | ३,८८,९७५ |
| १०. | असुल हुन बाँकी बीमाशुल्क | - | - |
| | न्यून: असुल हुन बाँकी बीमाशुल्क मुलतवी (suspense) | - | - |
| ११. | अन्य विवरण | - | - |
| | ११.१ अग्रिम आयकर | १,०८,६१,४९,८४३ | ५९,९५,९९,०१८ |
| | ११.२ स्थगन कर सम्पत्ति | ६७,८९,७०८ | ७८,१८० |
| | ११.३ नागरिक लगानी कोष (उपदान बापत) | - | - |
| १२. | सुन चाँदीको सिक्का | १,६९,५०० | १,६९,५०० |
| १३. | निर्माणधिन पूँजीगत खर्च | - | ७१,५०,००० |
| | अन्य (जीवन विभागबाट लिन बाँकी) | ८,१९,३७,६६१ | - |
| | जम्मा | २,७४,७२,३६,१५५ | १,७२,१७,३२,००० |



चालु दायित्व

अनुसूची- २२
रकम (रु.)

| क्र.स. | विवरण | यस वर्ष | गत वर्ष |
|--------|---------------------------------------|---------------------|---------------------|
| १. | अभिकर्तालाई दिन बाँकी | - | - |
| २. | अन्य बीमकलाई दिन बाँकी | - | - |
| ३. | पुनर्बीमकलाई दिन बाँकी | २६,७६,२७,११४ | ५३,३६,०१,५२९ |
| ४. | अल्पकालीन सापटी | - | - |
| ५. | बीमाशुल्क धरौटी | - | - |
| ६. | पूर्ण विवरण नखुलेको बीमाशुल्क | - | - |
| ७. | विविध साहू | ३६,६३,६९३ | ३६,१०,६१० |
| ८. | सहायक/होल्डिङ कम्पनीलाई दिन बाँकी | - | - |
| ९. | श्रोतमा कट्टा गरिएको कर तिर्न बाँकी | ५,१८,७३,४५८ | ४,८७,००,७९४ |
| १०. | मूल्य अभिवृद्धि कर तिर्न बाँकी | - | - |
| ११. | आयकर तिर्न बाँकी | - | - |
| १२. | सेवा शुल्क तिर्न बाँकी | ३,१५,२८,९५७ | १,७२,३५,२७४ |
| १३. | कर्मचारीलाई दिन बाँकी | १८,७८,५७१ | - |
| १४. | संचालकलाई दिन बाँकी | - | - |
| १५. | भुक्तानी दिन बाँकी लाभांश (डिभिडेण्ड) | - | - |
| १६. | अन्य | - | - |
| | १६.१ विविध | - | - |
| | १६.२ सुरक्षण धरौटी | ८,१९,८४९ | ३३,९१८ |
| | १६.३ स्थगन कर दायित्व | - | - |
| | १६.४ कर्मचारी संचय कोष | ३,४०,७१९ | १३,७९८ |
| | जम्मा | ३५,७७,३२,३६२ | ६०,३१,९५,९२४ |

असमाप्त जोखिम बापतको दायित्व व्यवस्था

अनुसूची- २३
रकम (रु.)

| क्र.स. | विवरण | यस वर्ष | गत वर्ष |
|--------|---|-----------------------|---------------------|
| १. | अग्नि बीमाको असमाप्त जोखिम जगेडा | ३९,५१,३४,८८० | ११,४४,०५,११४ |
| २. | सामुद्रिक बीमाको असमाप्त जोखिम जगेडा | | |
| | चालु आ.व.को | २,५७,७७,२५४ | २६,१४,७०० |
| | एक आ.व. अघिको | २६,१४,७०० | - |
| | दुई आ.व. अघिको | - | - |
| | जम्मा | २,८३,९१,९५४ | २६,१४,७०० |
| ३. | मोटर बीमाको असमाप्त जोखिम जगेडा | ६७,२२,४५,४०६ | १५,४६,४२,६९३ |
| ४. | हवाई बीमाको असमाप्त जोखिम जगेडा | - | - |
| ५. | इन्जिनियरिङ बीमाको असमाप्त जोखिम जगेडा | ९,०३,६५,०८३ | १,४६,५६,६४१ |
| ६. | विविध बीमाको असमाप्त जोखिम जगेडा | ८,०९,८६,९०८ | १,९२,९७,५४० |
| ७. | पशुपंक्षी तथा बाली बीमाको असमाप्त जोखिम जगेडा | १,७२,५०,४८८ | ४,२०,००० |
| | कुल | १,२८,४३,७४,७१८ | ३०,६०,३६,६८९ |

अन्य व्यवस्था

| क्र.सं. | विवरण | वर्षको शुरुमा व्यवस्था | | चालु आ.व.मा थप गरिएको व्यवस्था | | चालु आ.व.मा अपलेखन/ भुक्तानी गरिएको व्यवस्था | | चालु आ.व. मा फिर्ता गरिएको व्यवस्था | | वर्षको अन्तमा कायम रहेको व्यवस्था | |
|---------|----------------------------------|------------------------|--------------|--------------------------------|--------------|--|----------|-------------------------------------|-----------|-----------------------------------|--------------|
| | | यस वर्ष | गत वर्ष | यस वर्ष | गत वर्ष | यस वर्ष | गत वर्ष | यस वर्ष | गत वर्ष | यस वर्ष | गत वर्ष |
| १. | लाभांश (डिभिडिड)को लागि व्यवस्था | - | - | - | - | - | - | - | - | - | - |
| २. | आयकर व्यवस्था | ३६,८८,१८,४४३ | ९२,६३,१५,४४३ | २२,५९,२३,०६१ | २१,१८,०९,२०२ | ७६,९३,०६,९९२ | - | - | - | ५९,४७,४१,५१४ | ३६,८८,१८,४४३ |
| ३. | लगानीमा नोक्सानीको लागि व्यवस्था | २,३२,४११ | ४५,२४,९०७ | २,२६,४२,८१६ | - | - | १,६१,७७४ | ४२,९२,४९७ | - | २,२७,१३,४५३ | २,३२,४११ |
| ४. | कर्जामा नोक्सानीको लागि व्यवस्था | - | - | - | - | - | - | - | - | - | - |
| ५. | शंकास्पद आसामीको लागि व्यवस्था | - | - | - | - | - | - | - | - | - | - |
| ६. | अन्य नोक्सानीको लागि व्यवस्था | ५,८६,२६८ | - | - | ५,८६,२६८ | - | - | ५,८६,२६८ | - | - | ५,८६,२६८ |
| ७. | कर्मचारी सम्बन्धी व्यवस्था | - | - | - | - | - | - | - | - | - | - |
| | क. पेन्सन तथा उपदान व्यवस्था | - | - | - | - | - | - | - | - | - | - |
| | ख. विदा बापत व्यवस्था | - | - | - | - | - | - | - | - | - | - |
| | ग. आवास तथा अन्य सुविधा व्यवस्था | - | - | - | - | - | - | - | - | - | - |
| | घ. कर्मचारी बोनस व्यवस्था | ५,६७,४७,६३८ | - | ५,८३,४५,२३८ | ५,६७,४७,६३८ | - | - | - | - | ११,५०,९२,८७६ | ५,६७,४७,६३८ |
| | ङ. अन्य | - | - | - | - | - | - | - | - | - | - |
| ८. | अन्य व्यवस्था (विवरण खुलाउने) | ६४,७१,६४७ | - | - | ६४,७१,६४७ | - | - | ६४,७१,६४७ | - | - | ६४,७१,६४७ |
| | जम्मा | ४३,२८,५६,४१७ | ९३,०८,४०,३४१ | ३०,६९,११,११५ | २७,५६,१४,७५५ | ७६,९३,०६,९९२ | - | ७२,१९,६८९ | ४२,९२,४९७ | ७३,२५,४७,८४३ | ४३,२८,५६,४१७ |





अपलेखन वा समायोजन हुन बाँकी विविध खर्चहरू

| क्र.स. | विवरण | यस वर्ष | गत वर्ष |
|--------|--|-----------------|-----------------|
| १. | अपलेखन गर्न बाँकी प्रारम्भिक खर्चहरू | - | - |
| २. | अपलेखन गर्न बाँकी पूर्व संचालन खर्चहरू | ६,०५,२०० | ९,०७,८०० |
| ३. | अपलेखन गर्न बाँकी स्थगन गरिएका खर्चहरू | - | - |
| ४. | अन्य (विवरण खुलाउने) | - | - |
| | जम्मा | ६,०५,२०० | ९,०७,८०० |

प्रमुख सूचकाङ्कहरू

अनुसूची- २७
रकम (रु.)

| क्र.सं. | विवरण | सूचकांक | आर्थिक वर्ष | | | | |
|---------|--|---------|-------------|---------|----------------|----------------|----------------|
| | | | २०६९/७० | २०७०/७१ | २०७१/७२ | २०७२/७३ | २०७३/७४ |
| १. | नेट वर्थ | रु. | - | - | ६,१५,६३,६२,६१६ | ६,२५,३४,७२,८३७ | ६,७५,४९,००,९८५ |
| २. | शेयर संख्या | संख्या | - | - | २,१०,००,००० | ५,००,००,००० | ५,००,००,००० |
| ३. | प्रति शेयर किताबी मूल्य | रु. | - | - | २९३.१६ | १२५.०७ | १३५.१० |
| ४. | खुद नाफा | रु. | - | - | ३६,२६,९,०९,४ | ४९,६२,५६,९७७ | ५१,०१,०३,९४३ |
| ५. | प्रति शेयर आय (EPS) | रु. | - | - | १७.२७ | ९.९३ | १०.२० |
| ६. | प्रति शेयर लाभांश (DPS) (बोनस शेयर तथा कर समेत) | रु. | - | - | - | - | - |
| ७. | प्रति शेयर बजार मूल्य (MPPS) | रु. | - | - | - | - | - |
| ८. | मूल्य आम्दानी अनुपात (PE Ratio) | अनुपात | - | - | - | - | - |
| ९. | खुद बीमाशुल्क/कुल बीमाशुल्क | प्रतिशत | - | - | ३८.८९% | ३५.६६% | ८१.३१% |
| १०. | खुद नाफा/कुल बीमाशुल्क | प्रतिशत | - | - | ४५.९७% | २८.९२% | १६.१८% |
| ११. | कुल बीमाशुल्क/कुल सम्पत्ति | प्रतिशत | - | - | १०.६२% | २२.१९% | ४६.६७% |
| १२. | लगानी र कर्जाबाट आय/कुल लगानी र कर्जा | प्रतिशत | - | - | ३.४९% | ६.१६% | ६.४०% |
| १३. | पुनर्बीमा कमिशन आय/कुल पुनर्बीमा शुल्क | प्रतिशत | - | - | १७.४०% | ५६.७२% | ३४.०१% |
| १४. | व्यवस्थापन खर्च/कुल बीमाशुल्क | प्रतिशत | - | - | ३.४०% | २.४७% | १.३२% |
| १५. | बीमा अभिकर्ता सम्बन्धी खर्च/कुल बीमाशुल्क | प्रतिशत | - | - | - | - | - |
| १६. | बीमा अभिकर्ता संख्या | संख्या | - | - | - | - | - |
| १७. | कर्मचारी संख्या | संख्या | - | - | १४ | ३० | ३० |
| १८. | कार्यालयको संख्या | संख्या | - | - | १ | १ | १ |
| १९. | कर्मचारी खर्च/व्यवस्थापन खर्च | प्रतिशत | - | - | ११.६४% | २५.६२% | ४२.१९% |
| २०. | कर्मचारी खर्च/कर्मचारी संख्या | रु. | - | - | २,२९,५६९ | ३,६१,५५२ | ५,८६,९७७ |
| २१. | भुक्तानी हुन बाँकी दावी रकम/कुल दावी रकम | प्रतिशत | - | - | १६२.५८% | १५३% | १०७.३५% |
| २२. | भुक्तानी हुन बाँकी दावीको संख्या/कुल दावीको संख्या | प्रतिशत | - | - | - | - | - |
| २३. | कुल कायम रहेको बीमालेखको संख्या | संख्या | - | - | - | - | - |
| २४. | यस वर्ष नवीकरण भएको बीमालेखको संख्या/गत वर्ष कायम रहेको बीमालेखको संख्या | प्रतिशत | - | - | - | - | - |
| २५. | दावी परेको बीमालेखको संख्या/कुल कायम रहेको बीमालेखको संख्या | प्रतिशत | - | - | - | - | - |
| २६. | साल्मेन्सी मार्जिन | प्रतिशत | - | - | १५१.०३ | २६.१२ | १४.१४ |



नेपाल पुनर्बीमा कम्पनी लिमिटेड
Nepal Reinsurance Co. Ltd.



नेपाल पुनर्बीमा कम्पनी लिमिटेड
जीवन बीमा व्यवसायको
२०७४ साल आषाढ मसान्तको वासलात

| क्र.स. | विवरण | अनुसूची | यस वर्ष | गत वर्ष |
|--------|---|---------|---------------------|--------------------|
| | स्रोत | | | |
| १. | चुक्ता पूँजी | १६ | - | - |
| २. | जगेडा तथा कोष | १७ | ९,२७,१६,९१३ | १,२४,१५,४६८ |
| ३. | जीवन बीमा कोष | ११ | - | - |
| ४. | महा-विपत्ति जगेडा | १८ | १,०३,०१,८७९ | - |
| ५. | तिर्न बाँकी दीर्घकालीन ऋण तथा सापटी | १९ | - | - |
| | कुल स्रोत | | १०,३०,१८,७९२ | १,२४,१५,४६८ |
| | उपयोग | | | |
| ६. | स्थिर सम्पत्ति (खुद) | २० | - | - |
| ७. | दीर्घकालीन लगानी | २१ | - | - |
| ८. | बीमालेखको धितोमा कर्जा | ३ | - | - |
| ९. | अन्य दीर्घकालीन कर्जा | २३ | - | - |
| | चालु सम्पत्ति, कर्जा तथा पेशकीहरू: | | | |
| १०. | नगद तथा बैंक मौज्जात | २२ | ८,५९,१८६ | ६१,०१,९६८ |
| ११. | अल्पकालीन लगानी | २१ | ३०,००,००,००० | - |
| १२. | अन्य अल्पकालीन कर्जा | २३ | - | - |
| १३. | अन्य सम्पत्ति | २४ | ७,६४,१४,९१८ | ५,६३,१६,६६४ |
| | जम्मा (क) (१०+११+१२+१३) | | ३७,७२,७४,१०४ | ६,२४,१८,६३२ |
| | चालु दायित्व तथा व्यवस्थाहरू: | | | |
| १४. | चालु दायित्व | २५ | ८,६२,२४,५५२ | २२,२२,९७२ |
| १५. | असमाप्त जोखिम वापत व्यवस्था | २६ | १४,४१,५०,०३० | ४,२४,५९,२७६ |
| १६. | भुक्तानी हुन बाँकी दावी वापत व्यवस्था | ९ | - | - |
| १७. | अन्य व्यवस्था | २६'क' | ४,३८,८०,७३१ | ५३,२०,९१५ |
| | जम्मा (ख) (१४+१५+१६+१७) | | २७,४२,५५,३१२ | ५,००,०३,१६४ |
| १८. | खुद चालु सम्पत्ति (ग) = (क) - (ख) | | १०,३०,१८,७९२ | १,२४,१५,४६८ |
| १९. | अपलेखन वा समायोजन हुन बाँकी विविध खर्चहरू | २७ | - | - |
| २०. | नाफा-नोक्सान हिसाबबाट सारेको नोक्सान | | - | - |
| २०. | कुल उपयोग (६+७+८+९+१८+१९+२०) | | १०,३०,१८,७९२ | १,२४,१५,४६८ |

संभावित दायित्वहरू

| विवरण | यस वर्ष | गत वर्ष |
|--|----------|----------|
| चुक्ता वा भुक्तानी हुन बाँकी लगानी | - | - |
| प्रत्याभूति प्रतिवद्धता | - | - |
| बीमालेख अन्तर्गत भन्दा बाहेकबाट बीमक उपर दावी परेको तर बीमकले दायित्व स्वीकार नगरेको | - | - |
| बीमकले वा बीमकको तर्फबाट दिइएको ग्यारेण्टी | - | - |
| रेपुडेशन गरिएको मृत्यु दावी | - | - |
| जम्मा | - | - |

संभावित दायित्वहरू तथा अनुसूची ३, ९, ११ तथा १६ देखि २९ सम्म यसका अभिन्न अंग हुन् ।

दिप प्रकाश पाण्डे
संचालक

निकुञ्ज अग्रवाल
संचालक

मुकुन्द राज पन्थी
संचालक

रमेश राना
संचालक

हाम्रो यसै साथ संलग्न आजकै मितिको
प्रतिवेदनको आधारमा

उज्वल राज अर्याल
लेखा प्रमुख

चिरायु भण्डारी
प्रमुख कार्यकारी अधिकृत

महेश कुमार गुरागाईं, एफसिए
अध्यक्ष

डा. सुबोध कुमार कर्ण, एफसिए
मुख्य साभेदार
सुबोध एशोसिएटस्, चार्टर्ड एकाउण्टेण्टस्

मिति: २०७४/११/०८



नेपाल पुनर्बीमा कम्पनी लिमिटेड
जीवन बीमा व्यवसायको
आर्थिक वर्ष २०७३/७४ को नाफा-नोक्सान हिसाब

रकम (रु.)

| क्र.स. | विवरण | अनुसूची | यस वर्ष | गत वर्ष |
|--------|---|---------|---------------------|--------------------|
| | आम्दानी | | | |
| १. | आय-व्यय हिसाबबाट सारेको | १० | १३,१३,४३,६८४ | १,८७,८४,७४८ |
| २. | जीवन बीमा कोषबाट सारेको | ११ | - | - |
| ३. | लगानी, कर्जा तथा अन्यबाट आय | २ | ४,०२,५२२ | - |
| ४. | व्यवस्था फिर्ता | १२ | - | - |
| ५. | अन्य आम्दानी (विवरण खुलाउने) | | - | - |
| | जम्मा आम्दानी (क) | | १३,१७,४६,२०६ | १,८७,८४,७४८ |
| | खर्च | | | |
| ६. | व्यवस्थापन खर्च | ७ | ३,३०,४८६ | १,९९,१७९ |
| ७. | अपलेखन खर्च | १३ | - | - |
| ८. | शेयर सम्बन्धी खर्च | १३क | - | - |
| ९. | अन्य खर्चहरू | १४ | २८,८३,००१ | ८,४९,१८६ |
| १०. | नोक्सानीको लागि व्यवस्था | १५ | - | - |
| ११. | कर्मचारी आवास व्यवस्था | २६ क | - | - |
| १२. | कर्मचारी बोनस व्यवस्था | २६ क | - | - |
| १३. | समायोजित आयकर (अ) = (आ) + (इ) | ८ | ३,८५,५९,८१६ | ५३,२०,९१५ |
| | आ) आयकर | | ३,८५,५९,८१६ | ५३,२०,९१५ |
| | इ) स्थगन कर (सम्पत्ति)/दायित्व | | - | - |
| १४. | जीवन बीमा कोषमा सारेको | ११ | - | - |
| | जम्मा खर्च (ख) | | ४,१७,७३,३०३ | ६३,६९,२८० |
| | खुद नाफा / (नोक्सान) (ग) = (क) - (ख) | | ८,९९,७२,९०३ | १,२४,१५,४६८ |
| १५. | अघिल्लो वर्षसंग सम्बन्धित आम्दानी / (खर्च) | | ६,३०,४२१ | - |
| १६. | अघिल्लो वर्षबाट सारिएको नाफा / (नोक्सान) | | १,२४,१५,४६८ | - |
| | बाँडफाँडको लागि उपलब्ध रकम | | १०,३०,१८,७९२ | १,२४,१५,४६८ |
| १८. | (क) स्थगन कर जगेडा | १७ | - | - |
| | (ख) पूँजीगत जगेडा | १७ | - | - |
| | (ग) विशेष जगेडा | १७ | - | - |
| | (घ) अन्य जगेडा (विवरण खुलाउने) | १७ | - | - |
| | (ङ) प्रस्तावित लाभांश | | - | - |
| | (अ) बोनस शेयर | १७ | - | - |
| | (आ) नगद लाभांश | २६ क | - | - |
| | (च) महा-विपत्ति जगेडा | १८ | १,०३,०१,८७९ | - |
| १९. | वासलातमा सारेको नाफा / (नोक्सान) | | ९,२७,१६,९१३ | १,२४,१५,४६८ |

अनुसूची २, ७, ८ तथा १० देखि १५, १७, १८ र २६ सम्म यसका अभिन्न अंग हुन् ।

दिप प्रकाश पाण्डे
संचालक

निकुञ्ज अग्रवाल
संचालक

मुकुन्द राज पन्थी
संचालक

रमेश राना
संचालक

हाम्रो यसै साथ संलग्न आजकै मितिको
प्रतिवेदनको आधारमा

उज्वल राज अर्याल
लेखा प्रमुख

चिरायु भण्डारी
प्रमुख कार्यकारी अधिकृत

महेश कुमार गुरागाई, एफसिए
अध्यक्ष

डा. सुबोध कुमार कर्ण, एफसिए
मुख्य साभेदार

मिति: २०७४/११/०८

सुबोध एशोसिएटस्, चार्टर्ड एकाउण्टेण्टस्

तेस्रो वार्षिक प्रतिवेदन : ४७



नेपाल पुनर्बीमा कम्पनी लिमिटेड
जीवन बीमा व्यवसायको

२०७३ श्रावण १ देखि २०७४ आषाढ मसान्तसम्मको नगद प्रवाहको विवरण

रकम (रु.)

| क्र.स. | विवरण | यस वर्ष | गत वर्ष |
|------------------------------|---|-----------------------|------------------|
| क. | कारोबार संचालनबाट नगद प्रवाह | | |
| | बीमाशुल्क आम्दानी | २८,८३,००,०५९ | ८,४९,१८,५५३ |
| | विलम्ब शुल्क आम्दानी | - | - |
| | पुनर्बीमा शुल्क आम्दानी | - | - |
| | पुनर्बीमा कमिशन आम्दानी | - | - |
| | अन्य प्रत्यक्ष आम्दानी | - | - |
| | पुनर्बीमकबाट प्राप्त दावी रिक्भरी | - | - |
| | पुनर्बीमा शुल्क भुक्तानी | - | - |
| | पुनर्बीमा कमिशन भुक्तानी | (१,५९,४९,९६६) | (१,२२,३८,१३२) |
| | अधिकर्ता कमिशन भुक्तानी | - | - |
| | स्वास्थ्य परीक्षण शुल्क भुक्तानी | - | - |
| | मृत्यु दावी भुक्तानी | (४,२७,९४,३९९) | (३२,४०,७९६) |
| | अवधि समाप्त दावी भुक्तानी | - | - |
| | आंशिक अवधि समाप्त दावी भुक्तानी | - | - |
| | समर्पण मूल्य दावी भुक्तानी | - | - |
| | अन्य दावी भुक्तानी | - | - |
| | सेवा शुल्क भुक्तानी | (५७,६६,००९) | (१६,९८,३७९) |
| | अन्य प्रत्यक्ष खर्च | - | (५५,५३,८७९) |
| | व्यवस्थापन खर्च भुक्तानी | (३३,०४,८६५) | (१९,९१,७९४) |
| | कर्मचारी बोनस भुक्तानी | - | - |
| आयकर भुक्तानी | - | - | |
| चालु सम्पत्तिमा (वृद्धि)/कमी | (२,००,९८,२५४) | (५,६३,१६,६६४) | |
| चालु दायित्वमा वृद्धि/(कमी) | ८,४६,३२,००२ | २२,२२,९७२ | |
| | कारोबार संचालनबाट खुद नगद प्रवाह (क) | २८,५०,१८,५७५ | ६१,०१,९६८ |
| ख. | लगानी गतिविधिबाट नगद प्रवाह | | |
| | स्थिर सम्पत्तिमा (वृद्धि)/कमी | - | - |
| | सरकारी र सरकारको जमानत प्राप्त सेक्युरिटीमा लगानीमा (वृद्धि)/कमी | - | - |
| | बैंक तथा वित्तीय संस्थाको मुद्दती निक्षेपमा लगानीमा (वृद्धि)/कमी | (३०,००,००,०००) | - |
| | बैंक तथा वित्तीय संस्थाको अन्य निक्षेप लगानीमा (वृद्धि)/कमी | - | - |
| | इक्युटी शेयर लगानीमा (वृद्धि)/कमी | - | - |
| | अग्रधिकार शेयर/डिबेन्चरमा लगानीमा (वृद्धि)/कमी | - | - |
| | अन्य लगानीमा (वृद्धि)/कमी | - | - |
| | बीमालेखको धितोमा कर्जामा (वृद्धि)/कमी | - | - |
| | पेशकी तथा अनय कर्जामा (वृद्धि)/कमी | - | - |
| | भुक्तानी प्राप्त ब्याज आम्दानी (लगानीमा) | ९७,३८,६४३ | - |
| | भुक्तानी प्राप्त डिभिडेन्ड | - | - |
| | भाडा आम्दानी | - | - |
| | भुक्तानी प्राप्त ब्याज आम्दानी (कर्जामा) | - | - |
| | अन्य प्रत्यक्ष आम्दानी/खर्च | - | - |
| लगानी विक्रीमा नाफा | - | - | |
| | लगानी गतिविधिबाट खुद नगद प्रवाह (ख) | (२९,०२,६१,३५७) | - |
| ग. | वित्तीय स्रोत कारोबारबाट नगद प्रवाह | | |
| | शेयरबाट प्राप्त रकम | - | - |
| | तिर्न बाँकी सापटीमा (वृद्धि)/कमी | - | - |
| | अल्पकालीन ऋणमा (वृद्धि)/कमी | - | - |
| | ऋण सापटीमा ब्याज भुक्तानी | - | - |
| लाभांश भुक्तानी | - | - | |
| | वित्तीय स्रोत कारोबारबाट खुद नगद प्रवाह (ग) | - | - |
| | यस वर्षको सम्पूर्ण गतिविधिबाट खुद नगद प्रवाह = (क)+(ख)+(ग) | (५२,४२,७८२) | ६१,०१,९६८ |
| | नगद तथा बैंकमा रहेको शुरु मौज्जात | ६१,०१,९६८ | - |
| | नगद तथा बैंकमा रहेको अन्तिम मौज्जात | ८,५९,१८६ | ६१,०१,९६८ |

दिप प्रकाश पाण्डे
संचालक

निकुञ्ज अग्रवाल
संचालक

मुकुन्द राज पन्थी
संचालक

रमेश राना
संचालक

हाप्रो यसै साथ संलग्न आजकै मितिको
प्रतिवेदनको आधारमा

उज्वल राज अर्याल
लेखा प्रमुख

चिरायु भण्डारी
प्रमुख कार्यकारी अधिकृत

महेश कुमार गुरागाई, एफसिए
अध्यक्ष

डा. सुबोध कुमार कर्ण, एफसिए
मुख्य साभेदार

सुबोध एशोसिएटस्, चार्टर्ड एकाउण्टेण्टस्

मिति: २०७४/११/०८

नेपाल पुनर्बीमा कम्पनी लिमिटेड
जीवन बीमा व्यवसायको

आ.व. २०७३/७४ मा इक्व्यूटीमा भएको परिवर्तन सम्बन्धी विवरण

| विवरण | शेयर पूँजी | सञ्चित नाफा/नोक्सान | प्रस्तावित बोनस शेयर | पूँजीगत जगेडा कोष | शेयर प्रिमियम | विशेष जगेडा कोष | अन्य जगेडा तथा कोष (स्थगन कर) | महा-विपत्ति जगेडा | कुल रकम |
|----------------------------------|------------|---------------------|----------------------|-------------------|---------------|-----------------|-------------------------------|-------------------|--------------|
| शुरु मौज्जात | - | १,२४,१५,४६८ | - | - | - | - | - | - | १,२४,१५,४६८ |
| समायोजन: | | | | | | | | | |
| वर्षको खुद नाफा | - | ८,९९,७२,९०३ | - | - | - | - | - | - | ८,९९,७२,९०३ |
| जीवन बीमाकोषमा सारिको | - | - | - | - | - | - | - | - | - |
| प्रस्तावित लाभभांश | - | - | - | - | - | - | - | - | - |
| जारी भएको बोनस शेयर | - | - | - | - | - | - | - | - | - |
| जारी भएको हकप्रशा शेयर | - | - | - | - | - | - | - | - | - |
| अधिल्लो वर्षसग सम्बन्धित आम्दानी | - | ६,३०,४२१ | - | - | - | - | - | - | ६,३०,४२१ |
| शेयर प्रिमियम | - | - | - | - | - | - | - | - | - |
| स्थगन कर जगेडा | - | - | - | - | - | - | - | - | - |
| महा-विपत्ति जगेडा | - | (१,०३,०१,८७९) | - | - | - | - | - | १,०३,०१,८७९ | - |
| अन्तिम मौज्जात | - | ९,२७,१६,९१३ | - | - | - | - | - | १०,३०,१८,७९२ | १०,३०,१८,७९२ |



नेपाल पुनर्बीमा कम्पनी लिमिटेड
Nepal Reinsurance Co. Ltd.

हाम्रो यसै साथ संलग्न आजकै मितिको प्रतिवेदनको आधारमा
डा. सुबोध कुमार कर्ण, एकसिए
मुख्य सम्बन्धकार
सुबोध एशोसिएटस्, चार्टर्ड एकाउण्टेण्टस्

रमेश राना
संचालक
महेश कुमार गुरागाई, एकसिए
अध्यक्ष

मुकुन्द राज पन्थी
संचालक

निकुञ्ज अप्पावाल
संचालक
चिराणु भण्डारी
प्रमुख कार्यकारी अधिकृत

दिप प्रकाश पाण्डे
संचालक
उज्वल राज अर्वाल
लेखा प्रमुख
मिति: २०७४/११/०८

तेस्रो वार्षिक प्रतिवेदन : ४९



नेपाल पुनर्बीमा कम्पनी लिमिटेड
आर्थिक वर्ष २०७३/७४ को एकिकृत आय-व्यय हिसाब

रकम (रु)

| क्र.स. | विवरण | अनुसूची | यस वर्ष | गत वर्ष |
|--------|--|---------|---------------------|--------------------|
| | आय | | | |
| १. | बीमाशुल्क (खुद) | १ | २८,८३,००,०५९ | ८,४९,१८,५५३ |
| २. | पुनर्बीमा कमिशन आय | | - | - |
| ३. | लगानी, कर्जा तथा अन्यबाट आय | २ | ९३,३६,१२३ | - |
| ४. | बीमालेखको धितोमा कर्जाबाट आय | ३ | - | - |
| ५. | अन्य प्रत्यक्ष आय | | - | - |
| ६. | आर्थिक वर्षको शुरुको भुक्तानी हुन बाँकी दावी वापत व्यवस्था | | - | - |
| ७. | आर्थिक वर्षको शुरुको असमाप्त जोखिम वापत व्यवस्था | | ४,२४,५९,२७६ | - |
| | जम्मा आय (क) | | ३४,००,९५,४५८ | ८,४९,१८,५५३ |
| | व्यय | | | |
| ८. | दावी भुक्तानी (खुद) | ४ | ४,२७,९४,३९९ | ३२,४०,७९६ |
| ९. | अभिकर्ता कमिशन | ५ | - | - |
| १०. | स्वास्थ्य परीक्षण शुल्क | | - | - |
| ११. | पुनर्बीमा कमिशन खर्च | | १,५९,४९,९६६ | १,२२,३८,१३२ |
| १२. | सेवा शुल्क (खुद) | ६ | २८,८३,००१ | ८,४९,१८६ |
| १३. | अन्य प्रत्यक्ष खर्च | | - | ५५,५३,८७९ |
| १४. | व्यवस्थापन खर्च | ७ | २९,७४,३७८ | १७,९२,६१५ |
| १५. | आयकर | ८ | - | - |
| १६. | आर्थिक वर्षको अन्त्यमा भुक्तानी हुन बाँकी दावी वापत व्यवस्था | ९ | - | - |
| १७. | आर्थिक वर्षको अन्त्यमा असमाप्त जोखिम वापत व्यवस्था | | १४,४१,५०,०३० | ४,२४,५९,२७६ |
| | जम्मा व्यय (ख) | | २०,८७,५१,७७४ | ६,६१,३३,८०४ |
| १८. | जीवन बीमाकोषमा सारेको वचत | | - | - |
| १९. | नाफा-नोक्सान हिसाबमा सारेको वचत/(नोक्सान) | | १३,१३,४३,६८४ | १,८७,८४,७४८ |

अनुसूची १ देखि ९ सम्म यसका अभिन्न अंग हुन् ।

दिप प्रकाश पाण्डे
संचालक

निकुञ्ज अग्रवाल
संचालक

मुकुन्द राज पन्थी
संचालक

रमेश राना
संचालक

हाम्रो यसै साथ संलग्न आजकै मितिको
प्रतिवेदनको आधारमा

उज्वल राज अर्याल
लेखा प्रमुख

चिरायु भण्डारी
प्रमुख कार्यकारी अधिकृत

महेश कुमार गुरागाईं, एफसिए
अध्यक्ष

डा. सुबोध कुमार कर्ण, एफसिए
मुख्य साभेदार
सुबोध एशोसिएटस्, चार्टर्ड एकाउण्टेण्टस्

मिति: २०७४/११/०८



नेपाल पुनर्बीमा कम्पनी लिमिटेड
आर्थिक वर्ष २०७३/७४ को म्यादी जीवन बीमाको आय-व्यय हिसाब

रकम (रु)

| क्र.स. | विवरण | अनुसूची | यस वर्ष | गत वर्ष |
|--------|--|---------|---------------------|--------------------|
| | आय | | | |
| १. | बीमाशुल्क (खुद) | १ | २८,८३,००,०५९ | ८,४९,१८,५५३ |
| २. | पुनर्बीमा कमिशन आय | | - | - |
| ३. | लगानी, कर्जा तथा अन्यबाट आय | २ | ९३,३६,१२ | - |
| ४. | बीमालेखको धितोमा कर्जाबाट आय | ३ | - | - |
| ५. | अन्य प्रत्यक्ष आय | | - | - |
| ६. | आर्थिक वर्षको शुरुको भुक्तानी हुन बाँकी दावी बापत व्यवस्था | | - | - |
| ७. | आर्थिक वर्षको शुरुको असमाप्त जोखिम बापत व्यवस्था | | ४,२४,५९,२७६ | - |
| | जम्मा आय (क) | | ३४,००,९५,४५८ | ८,४९,१८,५५३ |
| | व्यय | | | |
| ८. | दावी भुक्तानी (खुद) | ४ | ४,२७,९४,३९९ | ३२,४०,७९६ |
| ९. | अभिकर्ता कमिशन | ५ | - | - |
| १०. | स्वास्थ्य परीक्षण शुल्क | | - | - |
| ११. | पुनर्बीमा कमिशन खर्च | | १,५९,४९,९६६ | १,२२,३८,१३२ |
| १२. | सेवा शुल्क (खुद) | ६ | २८,८३,००१ | ८,४९,१८६ |
| १३. | अन्य प्रत्यक्ष खर्च | | - | ५५,५३,८७९ |
| १४. | व्यवस्थापन खर्च | ७ | २९,७४,३७८ | १७,९२,६१५ |
| १५. | आयकर | ८ | - | - |
| १६. | आर्थिक वर्षको अन्त्यमा भुक्तानी हुन बाँकी दावी बापत व्यवस्था | ९ | - | - |
| १७. | आर्थिक वर्षको अन्त्यमा असमाप्त जोखिम बापत व्यवस्था | | १४,४१,५०,०३० | ४,२४,५९,२७६ |
| | जम्मा व्यय (ख) | | २०,८७,५१,७७४ | ६,६१,३३,८०४ |
| १८. | जीवन बीमाकोषमा सारेको वचत | | - | - |
| १९. | नाफा-नोक्सान हिसाबमा सारेको वचत/(नोक्सान) | | १३,१३,४३,६८४ | १,८७,८४,७४८ |

अनुसूची १ देखि ९ सम्म यसका अभिन्न अंग हुन् ।

दिप प्रकाश पाण्डे
संचालक

निकुञ्ज अग्रवाल
संचालक

मुकुन्द राज पन्थी
संचालक

रमेश राना
संचालक

हाम्रो यसै साथ संलग्न आजकै मितिको
प्रतिवेदनको आधारमा

उज्वल राज अर्याल
लेखा प्रमुख

चिरायु भण्डारी
प्रमुख कार्यकारी अधिकृत

महेश कुमार गुरागाई, एफसिए
अध्यक्ष

डा. सुबोध कुमार कर्ण, एफसिए
मुख्य साभेदार
सुबोध एशोसिएटस्, चार्टर्ड एकाउण्टेण्टस्

मिति: २०७४/११/०८



(क) खुद बीमाशुल्क

अनुसूची- १

रकम (रु.)

| क्र.सं. | बीमाको किसिम | कुल बीमाशुल्क | | पुनर्बीमा शुल्क भुक्तानी (Ceded) | | खुद बीमाशुल्क | |
|---------|--|---------------------|--------------------|----------------------------------|----------|---------------------|--------------------|
| | | यस वर्ष | गत वर्ष | यस वर्ष | गत वर्ष | यस वर्ष | गत वर्ष |
| १. | सावधिक | - | - | - | - | - | - |
| २. | अग्रिम भुक्तानी सावधिक | - | - | - | - | - | - |
| ३. | रूपान्तरित सावधिक | - | - | - | - | - | - |
| ४. | आजीवन | - | - | - | - | - | - |
| ५. | म्यादी | २८,८३,००,०५९ | ८,४९,१८,५५३ | - | - | २८,८३,००,०५९ | ८,४९,१८,५५३ |
| ६. | विशेष म्यादी | - | - | - | - | - | - |
| ७. | अन्य जीवन बीमा (एकल बीमाशुल्क) | - | - | - | - | - | - |
| ८. | अन्य जीवन बीमा (वैदेशिक रोजगार एकल बीमाशुल्क) | - | - | - | - | - | - |
| | जम्मा | २८,८३,००,०५९ | ८,४९,१८,५५३ | - | - | २८,८३,००,०५९ | ८,४९,१८,५५३ |

(ख) कुल बीमाशुल्क

रकम (रु.)

| क्र.सं. | बीमाको किसिम | प्रत्यक्ष बीमाशुल्क | | प्राप्त पुनर्बीमा शुल्क (accepted) | | कुल बीमाशुल्क | |
|---------|--|---------------------|----------|------------------------------------|--------------------|---------------------|--------------------|
| | | यस वर्ष | गत वर्ष | यस वर्ष | गत वर्ष | यस वर्ष | गत वर्ष |
| १. | सावधिक | - | - | - | - | - | - |
| २. | अग्रिम भुक्तानी सावधिक | - | - | - | - | - | - |
| ३. | रूपान्तरित सावधिक | - | - | - | - | - | - |
| ४. | आजीवन | - | - | - | - | - | - |
| ५. | म्यादी | - | - | २८,८३,००,०५९ | ८,४९,१८,५५३ | २८,८३,००,०५९ | ८,४९,१८,५५३ |
| ६. | विशेष म्यादी | - | - | - | - | - | - |
| ७. | अन्य जीवन बीमा (एकल बीमाशुल्क) | - | - | - | - | - | - |
| ८. | अन्य जीवन बीमा (वैदेशिक रोजगार एकल बीमाशुल्क) | - | - | - | - | - | - |
| | जम्मा | - | - | २८,८३,००,०५९ | ८,४९,१८,५५३ | २८,८३,००,०५९ | ८,४९,१८,५५३ |



लगानी, कर्जा तथा अन्यबाट आय

| क्र.स. | विवरण | यस वर्ष | गत वर्ष |
|--------|---|------------------|----------|
| १. | सरकारी र सरकारको जमानत प्राप्त सेक्युरिटीबाट आय | - | - |
| २. | वाणिज्य बैंकको मुद्दती निक्षेपबाट आय | ९७,३८,६४३ | - |
| ३. | विकास बैंकको मुद्दती निक्षेपबाट आय | - | - |
| ४. | नागरिक लगानी योजनाबाट आय | - | - |
| ५. | वित्तीय संस्थाको मुद्दती निक्षेपबाट आय | - | - |
| ६. | आवास वित्त कम्पनीको साधारण शेयरबाट लाभांश | - | - |
| ७. | पब्लिक कम्पनीको साधारण शेयरबाट लाभांश | - | - |
| ८. | बैंक तथा वित्तीय संस्थाको अग्राधिकार शेयरबाट लाभांश | - | - |
| ९. | बैंक तथा वित्तीय संस्थाको डिबेन्चरबाट आय | - | - |
| १०. | अन्यबाट आय | - | - |
| ११. | कर्जाबाट आय | - | - |
| १२. | अन्य निक्षेपबाट (मुद्दती बाहेक) आय | - | - |
| १३. | लगानी विक्रीमा नाफा | - | - |
| | न्यून: लगानी विक्रीमा नोक्सान | - | - |
| १४. | लगानी (खरिद) मा नाफा | - | - |
| | न्यून: लगानी (खरिद) मा नोक्सान | - | - |
| १५. | स्थिर सम्पत्ति विक्रीबाट नाफा | - | - |
| | न्यून: स्थिर सम्पत्ति विक्रीबाट नोक्सान | - | - |
| १६. | खाता अपलेखन | - | - |
| १७. | अधिल्ला वर्षसंग सम्बन्धित आय | - | - |
| १८. | अन्य आय (शेयर कारोबार) | - | - |
| १९. | अन्य आय | २ | - |
| २०. | उपदान कोषमा व्याज | - | - |
| २१. | इन्स्योरेन्स पुलबाट प्राप्त आय | - | - |
| | जम्मा | ९७,३८,६४५ | - |

लगानी, कर्जा तथा अन्यबाट आयको बाँडफाँड

| क्र.स. | विवरण | यस वर्ष | गत वर्ष |
|--------|--|------------------|----------|
| १. | नाफा-नोक्सान हिसाबमा सारेको | ४,०२,५२२ | - |
| २. | सावधिक जीवन बीमाको आय-व्यय हिसाबमा सारेको | - | - |
| ३. | अग्रिम भुक्तानी सावधिक जीवन बीमाको आय-व्यय हिसाबमा सारेको | - | - |
| ४. | रूपान्तरित सावधिक जीवन बीमाको आय-व्यय हिसाबमा सारेको | - | - |
| ५. | आजीवन जीवन बीमाको आय-व्यय हिसाबमा सारेको | - | - |
| ६. | म्यादी जीवन बीमाको आय-व्यय हिसाबमा सारेको | ९३,३६,१२३ | - |
| ७. | विशेष म्यादी जीवन बीमाको आय-व्यय हिसाबमा सारेको | - | - |
| ८. | अन्य जीवनबीमा (एकल बीमाशुल्क) को आय-व्यय हिसाबमा सारेको | - | - |
| ९. | अन्य जीवनबीमा (वैदेशिक रोजगार एकल बीमाशुल्क) को आय-व्यय हिसाबमा सारेको | - | - |
| | जम्मा | ९७,३८,६४५ | - |



दावी भुक्तानी

अनुसूची- ४
रकम (रु.)

| क्र.सं. | बीमाको किसिम | मृत्यु दावी भुक्तानी | | अवधि समाप्ती दावी भुक्तानी | | आंशिक अवधि समाप्ति दावी भुक्तानी | | समर्पण मूल्य दावी भुक्तानी | |
|---------|--|----------------------|------------------|----------------------------|----------|----------------------------------|----------|----------------------------|----------|
| | | यस वर्ष | गत वर्ष | यस वर्ष | गत वर्ष | यस वर्ष | गत वर्ष | यस वर्ष | गत वर्ष |
| १. | सावधिक | - | - | - | - | - | - | - | - |
| २. | अग्रिम भुक्तानी सावधिक | - | - | - | - | - | - | - | - |
| ३. | रूपान्तरित सावधिक | - | - | - | - | - | - | - | - |
| ४. | आजीवन | - | - | - | - | - | - | - | - |
| ५. | म्यादी | ४,२७,९४,३९९ | ३२,४०,७९६ | - | - | - | - | - | - |
| ६. | विशेष म्यादी | - | - | - | - | - | - | - | - |
| ७. | अन्य जीवन बीमा (एकल बीमाशुल्क) | - | - | - | - | - | - | - | - |
| ८. | अन्य जीवन बीमा (वैदेशिक रोजगार एकल बीमाशुल्क) | - | - | - | - | - | - | - | - |
| | जम्मा | ४,२७,९४,३९९ | ३२,४०,७९६ | - | - | - | - | - | - |

| क्र.सं. | बीमाको किसिम | अन्य दावी भुक्तानी | | कुल दावी भुक्तानी | | कुल दावी भुक्तानीमा पुनर्बीमकको हिस्सा | | दावी भुक्तानी (खुद) | |
|---------|--|--------------------|----------|--------------------|------------------|--|----------|---------------------|------------------|
| | | यस वर्ष | गत वर्ष | यस वर्ष | गत वर्ष | यस वर्ष | गत वर्ष | यस वर्ष | गत वर्ष |
| १. | सावधिक | - | - | - | - | - | - | - | - |
| २. | अग्रिम भुक्तानी सावधिक | - | - | - | - | - | - | - | - |
| ३. | रूपान्तरित सावधिक | - | - | - | - | - | - | - | - |
| ४. | आजीवन | - | - | - | - | - | - | - | - |
| ५. | म्यादी | - | - | ४,२७,९४,३९९ | ३२,४०,७९६ | - | - | ४,२७,९४,३९९ | ३२,४०,७९६ |
| ६. | विशेष म्यादी | - | - | - | - | - | - | - | - |
| ७. | अन्य जीवन बीमा (एकल बीमाशुल्क) | - | - | - | - | - | - | - | - |
| ८. | अन्य जीवन बीमा (वैदेशिक रोजगार एकल बीमाशुल्क) | - | - | - | - | - | - | - | - |
| | जम्मा | - | - | ४,२७,९४,३९९ | ३२,४०,७९६ | - | - | ४,२७,९४,३९९ | ३२,४०,७९६ |

सेवा शुल्क (खुद)

अनुसूची- ६
रकम (रु.)

| क्र.सं. | बीमाको किसिम | कुल सेवा शुल्क | | कुल सेवा शुल्कमा पुनर्बीमकको कमिशन | | सेवा शुल्क (खुद) | |
|---------|--|------------------|-----------------|------------------------------------|----------|------------------|-----------------|
| | | यस वर्ष | गत वर्ष | यस वर्ष | गत वर्ष | यस वर्ष | गत वर्ष |
| १. | सावधिक | - | - | - | - | - | - |
| २. | अग्रिम भुक्तानी सावधिक | - | - | - | - | - | - |
| ३. | रूपान्तरित सावधिक | - | - | - | - | - | - |
| ४. | आजीवन | - | - | - | - | - | - |
| ५. | म्यादी | २८,८३,००१ | ८,४९,९८६ | - | - | २८,८३,००१ | ८,४९,९८६ |
| ६. | विशेष म्यादी | - | - | - | - | - | - |
| ७. | अन्य जीवन बीमा (एकल बीमाशुल्क) | - | - | - | - | - | - |
| ८. | अन्य जीवन बीमा (वैदेशिक रोजगार एकल बीमाशुल्क) | - | - | - | - | - | - |
| | जम्मा | २८,८३,००१ | ८,४९,९८६ | - | - | २८,८३,००१ | ८,४९,९८६ |



व्यवस्थापन खर्च

| क्र.स. | विवरण | यस वर्ष | गत वर्ष |
|--------|---|------------------|------------------|
| १. | कर्मचारी खर्च (अनुसूची ७.१ बमोजिम) | १६,१०,१९२ | ५,३५,८३५ |
| २. | घर भाडा | ३,७०,६५१ | १,३८,५३२ |
| ३. | बिजुली तथा पानी | २१,७६४ | ४,५०४ |
| ४. | मर्मत तथा सम्भार | | |
| | (क) भवन | - | - |
| | (ख) सवारी साधन | - | - |
| | (ग) कार्यालय उपकरण | - | - |
| | (घ) अन्य | - | - |
| ५. | संचार | ३०,२४९ | ५,४३३ |
| ६. | छपाई तथा मसलन्द | ४०,९३९ | ३१,५९१ |
| ७. | खर्च हुने कार्यालय सामान | १२,८९१ | ६,४८३ |
| ८. | परिवहन | ४३,४७३ | १४,११२ |
| ९. | भ्रमण खर्च (भत्ता समेत) | | |
| | (क) आन्तरिक | ६०३ | - |
| | (ख) वैदेशिक | ४,८६,१८९ | २,६७,३६५ |
| १०. | अभिकर्ता तालिम | - | - |
| ११. | अभिकर्ता अन्य | - | - |
| १२. | बीमाशुल्क | १८,४९६ | ३,२२८ |
| १३. | सुरक्षा खर्च | - | - |
| १४. | कानूनी तथा परामर्श शुल्क | २,०६,१५० | १,५४,०३२ |
| १५. | पत्र-पत्रिका तथा पुस्तक | ३,५११ | १,६६५ |
| १६. | विज्ञापन तथा प्रचार-प्रसार | ५०,०६९ | ७२,२९७ |
| १७. | व्यापार प्रवर्द्धन | १७,३०५ | ४९,९०३ |
| १८. | अतिथि सत्कार | २२,९१२ | ११,११४ |
| १९. | चन्दा तथा उपहार | - | ४,७१,११० |
| २०. | संचालक समिति सम्बन्धी खर्च | | |
| | (क) बैठक भत्ता | ६०,००३ | ४८,००६ |
| | (ख) अन्य | ५,९४२ | ३,७६० |
| २१. | अन्य समिति/उप-समिति सम्बन्धी खर्च | | |
| | (क) बैठक भत्ता | ४५,४६७ | ५५,२२३ |
| | (ख) अन्य | ६०,७१० | ४,३२५ |
| २२. | साधारण सभा सम्बन्धी खर्च | ७३,५८७ | ४७,०५० |
| २३. | (क) बीमाङ्गीय सेवा शुल्क | - | - |
| | (ख) बीमाङ्गीय खर्च | - | - |
| २४. | लेखापरीक्षण सम्बन्धी खर्च | | |
| | (क) लेखापरीक्षण शुल्क | २८,४०१ | १५,९७१ |
| | (ख) कर लेखापरीक्षण शुल्क | ११,८३४ | ६,६५४ |
| | (ग) विस्तृत लेखापरीक्षण प्रतिवेदन शुल्क | २,३६७ | १,३३१ |
| | (घ) अन्य शुल्क | - | - |
| | (ङ) आन्तरिक लेखापरीक्षण खर्च | १७,०४१ | ६,२२७ |
| | (च) अन्य खर्च | १,०३६ | १७९ |
| २५. | ब्याज | - | - |
| २६. | बैंक चार्ज | १६,२९३ | १,६३५ |
| २७. | शुल्क तथा दस्तुर | १३,४९० | ९,८०१ |
| २८. | न्हास कट्टी | - | - |
| २९. | कुरियर | २४२ | १२२ |
| ३०. | अन्य | १९,७५६ | २४,३०६ |
| ३१. | कर्मचारी ताजगी खर्च | - | - |
| ३२. | कार्यालय सर-सफाई खर्च | - | - |
| ३३. | सभा-सम्मेलन खर्च (प्रशासन) | - | - |
| ३४. | अन्य विविध खर्च | - | - |
| ३५. | ब्याट्री खर्च | - | - |
| ३६. | सूचना तथा प्रकाशन खर्च | - | - |
| ३७. | कार्यालय स्थानान्तरण खर्च | - | - |
| ३८. | सेवा र दस्तुर (सवारी साधन) | - | - |
| ३९. | इजाजतपत्र नवीकरण शुल्क (बीमा समिति) | - | - |
| ४०. | नेटवर्किङ्ग खर्च | - | - |
| ४१. | नगरपालिका कर | - | - |
| ४२. | सटही घटबढ खर्च | १३,३०५ | - |
| | बॉडफॉडका लागि जम्मा | ३३,०४,८६५ | १९,९१,७९४ |



बाँडफाँड

| क्र.स. | विवरण | यस वर्ष | गत वर्ष |
|--------|--|------------------|------------------|
| १. | नाफा-नोक्सान हिसाबमा सारेको | ३,३०,४८६ | १,९९,१७९ |
| २. | सावधिक जीवन बीमाको आय-व्यय हिसाबमा सारेको | - | - |
| ३. | अग्रिम भुक्तानी सावधिक जीवन बीमाको आय-व्यय हिसाबमा सारेको | - | - |
| ४. | रूपान्तरित सावधिक जीवन बीमाको आय-व्यय हिसाबमा सारेको | - | - |
| ५. | आजीवन जीवन बीमाको आय-व्यय हिसाबमा सारेको | - | - |
| ६. | म्यादी जीवन बीमाको आय-व्यय हिसाबमा सारेको | २९,७४,३७८ | १७,९२,६१५ |
| ७. | विशेष म्यादी जीवन बीमाको आय-व्यय हिसाबमा सारेको | | |
| ८. | अन्य जीवन बीमाको आय-व्यय हिसाबमा सारेको (एकल बीमाशुल्क) | | |
| ९. | अन्य जीवन बीमाको आय-व्यय हिसाबमा सारेको (बैदेशिक रोजगार एकल बीमाशुल्क) | | |
| | जम्मा | ३३,०४,८६४ | १९,९१,७९४ |

कर्मचारी खर्च

अनुसूची- ७.१
रकम (रु.)

| क्र.स. | विवरण | यस वर्ष | गत वर्ष |
|--------|--------------------------------------|------------------|-----------------|
| १. | तलब | ८,५७,२२२ | ३,१८,०९३ |
| २. | भत्ता | ३,१९,९२९ | ९०,२८० |
| ३. | दशैं खर्च | ७८,१९२ | २३,७२५ |
| ४. | सञ्चयकोषमा थप | ७०,७७३ | २५,१३९ |
| ५. | तालिम खर्च | ४८,१५४ | ९,०७३ |
| ६. | पोशाक | ५६,६१९ | २२,७५५ |
| ७. | औषधोपचार | - | - |
| ८. | बीमा | १,६५,६२८ | २४,६९५ |
| ९. | पेन्सन तथा उपदान खर्च तथा व्यवस्था | - | - |
| १०. | विदा बापतको खर्च तथा व्यवस्था | ४,४२१ | ९,६४० |
| ११. | अन्य सुविधा बापत खर्च तथा व्यवस्था | - | ६१२ |
| १२. | अन्य | ९,२५६ | ११,८२१ |
| | क. शैक्षिक खर्च | - | - |
| | ख. बजार अधिकारीहरूलाई प्रोत्साहन रकम | - | - |
| | ग. नयाँ कर्मचारी भर्ना खर्च | - | - |
| | घ. कर्मचारी सुविधा (विविध) | - | - |
| | ड. कर्मचारी सरुवा खर्च | - | - |
| | च. ज्याला | - | - |
| | छ. भत्ता (Stipened Expenses) | - | - |
| | जम्मा | १६,१०,१९२ | ५,३५,८३५ |



अन्य खर्चहरू

अनुसूची- १४
रकम (रु.)

| क्र.स. | विवरण | यस वर्ष | गत वर्ष |
|--------|--|------------------|-----------------|
| १. | दण्ड जरिवाना | - | - |
| २. | विलम्ब शुल्क जरिवाना | - | - |
| ३. | अन्य (स्वदेशी कम्पनीलाई भुक्तानी गरेको बीमा सेवाशुल्क) | २८,८३,००१ | ८,४९,१८६ |
| | जम्मा | २८,८३,००१ | ८,४९,१८६ |

जगेडा तथा कोष

अनुसूची- १७
रकम (रु.)

| क्र.स. | विवरण | यस वर्ष | गत वर्ष |
|--------|-----------------------------------|--------------------|--------------------|
| १. | स्थगन कर जगेडा | - | - |
| २. | पूँजीगत जगेडा | - | - |
| ३. | विशेष जगेडा | - | - |
| ४. | अन्य जगेडा | - | - |
| ५. | शेयर प्रिमियम | - | - |
| ६. | प्रस्तावित बोनस शेयर | - | - |
| ७. | पूँजीकृत हुन बाँकी बोनस शेयर | - | - |
| ८. | नाफा नोक्सान हिसाबबाट सारेको नाफा | ९,२७,१६,९१३ | १,२४,१५,४६८ |
| | जम्मा | ९,२७,१६,९१३ | १,२४,१५,४६८ |



महा-विपत्ति जगेडा

अनुसूची- १८
रकम (रु.)

| वर्षको शुरुमा महा-विपत्ति जगेडा | | नाफा-नोक्सान हिसाबबाट सारेको | | वर्षको अन्त्यमा महा-विपत्ति जगेडा | |
|---------------------------------|---------|------------------------------|---------|-----------------------------------|---------|
| यस वर्ष | गत वर्ष | यस वर्ष | गत वर्ष | यस वर्ष | गत वर्ष |
| - | - | १,०३,०१,८७९ | - | १,०३,०१,८७९ | - |
| - | - | १,०३,०१,८७९ | - | १,०३,०१,८७९ | - |

लगानी

अनुसूची- २१
रकम (रु.)

| क्र.स. | विवरण | यस वर्ष | गत वर्ष |
|--------|--|--------------|---------|
| (क) | दीर्घकालीन लगानी | | |
| | १. सरकारी र सरकारको जमानत प्राप्त सेक्युरिटी | - | - |
| | २. वाणिज्य बैंकको मुद्दती निक्षेप | - | - |
| | ३. विकास बैंकको मुद्दती निक्षेप | - | - |
| | ४. नागरिक लगानी योजना | - | - |
| | ५. वित्तीय संस्थाको मुद्दती निक्षेप | - | - |
| | ६. आवास वित्त कम्पनीको साधारण शेयर (अनुसूची २१.१ बमोजिम) | - | - |
| | ७. अन्य कम्पनीको साधारण शेयर (अनुसूची २१.१ बमोजिम) | - | - |
| | ८. बैंक तथा वित्तीय संस्थाको अग्राधिकार शेयर/डिबेन्चर | - | - |
| | ९. अन्य | - | - |
| | जम्मा (क) | - | - |
| (ख) | अल्पकालीन लगानी | | |
| | १. सरकारी र सरकारको जमानत प्राप्त सेक्युरिटी | - | - |
| | २. वाणिज्य बैंकको मुद्दती निक्षेप | ३०,००,००,००० | - |
| | ३. विकास बैंकको मुद्दती निक्षेप | - | - |
| | ४. नागरिक लगानी योजना | - | - |
| | ५. वित्तीय संस्थाको मुद्दती निक्षेप | - | - |
| | ६. बैंक तथा वित्तीय संस्थाको अग्राधिकार शेयर/डिबेन्चर | - | - |
| | ७. वाणिज्य बैंकको व्याज प्राप्त हुने अन्य निक्षेप | - | - |
| | ८. विकास बैंकको व्याज प्राप्त हुने अन्य निक्षेप | - | - |
| | ९. वित्तीय संस्थाको व्याज प्राप्त हुने अन्य निक्षेप | - | - |
| | १०. अन्य व्याज प्राप्त हुने लगानी | - | - |
| | जम्मा (ख) | ३०,००,००,००० | - |
| | कुल लगानी (क + ख) | ३०,००,००,००० | - |



नगद तथा बैंक मौज्जात

अनुसूची- २२
रकम (रु.)

| क्र.स. | विवरण | यस वर्ष | गत वर्ष |
|--------|---------------------------------|----------|-----------|
| १. | नगद मौज्जात | - | - |
| | जम्मा | - | - |
| २. | बैंक मौज्जात | | |
| | (क) वाणिज्य बैंकहरूको मौज्जात | ८,५९,१८६ | ६१,०१,९६८ |
| | (ख) विकास बैंकहरूको मौज्जात | - | - |
| | (ग) वित्तीय संस्थाहरूको मौज्जात | - | - |
| | (घ) अन्य (विवरण खुलाउने) | - | - |
| | जम्मा | ८,५९,१८६ | ६१,०१,९६८ |
| | कुल | ८,५९,१८६ | ६१,०१,९६८ |

अन्य सम्पत्ति

अनुसूची- २४
रकम (रु.)

| क्र.स. | विवरण | यस वर्ष | गत वर्ष |
|--------|--|-------------|-------------|
| १. | लगानीबाट प्राप्त हुन बाँकी आय | ५९,९५,५५० | - |
| २. | बीमालेखको धितोमा कर्जाबाट प्राप्त हुन बाँकी ब्याज | - | - |
| ३. | अन्य (बीमालेखको धितोमा बाहेक) कर्जाबाट प्राप्त हुन बाँकी ब्याज | - | - |
| ४. | अन्य बीमकबाट प्राप्त हुन बाँकी | ६,८९,५८,५७१ | ५,६३,१६,६६४ |
| ५. | पुनर्बीमकबाट प्राप्त हुन बाँकी | - | - |
| ६. | विविध आसामी | - | - |
| ७. | अग्रिम कर | १४,६०,७९६ | - |
| ८. | कर्मचारी पेशकी | - | - |
| ९. | अन्य पेशकी | - | - |
| १०. | धरौटी | - | - |
| ११. | असुल हुन बाँकी बीमाशुल्क | - | - |
| | न्यून: असुल हुन बाँकी बीमाशुल्क मुलतवी (suspense) | - | - |
| १२. | अन्य: | | |
| | क. अग्रिम भुक्तानी आंशिक परिपक्व दावी | - | - |
| | ख. अग्रिम भुक्तानी खर्चहरू | - | - |
| | ग. शेयर/डिभेन्चर निवेदन | - | - |
| | घ. उपदान कोष नागरिक लगानी कोषमा | - | - |
| | ड बैकमा चेक जम्मा भएको तर क्रेडिट प्राप्त नभएको | - | - |
| | च. स्थगन कर | - | - |
| | जम्मा | ७,६४,१४,९१८ | ५,६३,१६,६६४ |



चालु दायित्व

अनुसूची- २५
रकम (रु.)

| क्र.स. | विवरण | यस वर्ष | गत वर्ष |
|--------|--------------------------------------|--------------------|------------------|
| १. | अभिकर्तालाई दिन बाँकी | - | - |
| २. | अन्य बीमकलाई दिन बाँकी | - | - |
| ३. | पुनर्बीमकलाई दिन बाँकी | - | - |
| ४. | अल्पकालीन कर्जा | - | - |
| ५. | बीमाशुल्क धरौटी | - | - |
| ६. | पूर्ण विवरण नखुलेको बीमाशुल्क | - | - |
| ७. | विविध साहू | - | - |
| ८. | सहायक/होल्डिङ कम्पनीलाई दिन बाँकी | - | - |
| ९. | श्रोतमा कट्टा गरिएको कर तिर्न बाँकी | १४,०३,८९० | १३,७३,७८७ |
| १०. | मूल्य अभिवृद्धि कर तिर्न बाँकी | - | - |
| ११. | आयकर तिर्न बाँकी | - | - |
| १२. | सेवा शुल्क तिर्न बाँकी | २८,८३,००१ | ८,४९,१८६ |
| १३. | संचालकलाई दिन बाँकी | - | - |
| १४. | अन्य | | |
| | स्थगन कर | - | - |
| | चेक जारी भएको तर भुक्तानी नभएको रकम | - | - |
| | भुक्तानी नभएको मेडिकल शुल्क | - | - |
| | शेयर बापत पेशकी (Calls in Advance) | - | - |
| | अन्य (निर्जीवन विभागलाई तिर्न बाँकी) | ८,१९,३७,६६१ | - |
| | जम्मा | ८,६२,२४,५५२ | २२,२२,९७२ |

असमाप्त जोखिम व्यवस्था

अनुसूची- २६
रकम (रु.)

| क्र.स. | विवरण | यस वर्ष | गत वर्ष |
|--------|---|---------------------|--------------------|
| १. | बैदेशिक रोजगार एकल बीमाशुल्क बीमाको असमाप्त जोखिम जगेडा | - | - |
| २. | म्यादी बीमाको असमाप्त जोखिम जगेडा | १४,४१,५०,०३० | ४,२४,५९,२७६ |
| ३. |बीमाको असमाप्त जोखिम जगेडा | - | - |
| | जम्मा | १४,४१,५०,०३० | ४,२४,५९,२७६ |

अन्य व्यवस्था

| क्र.सं. | विवरण | वर्षको शुरुमा व्यवस्था | | चालु आ.व.मा थप गरिएको व्यवस्था | | चालु आ.व.मा अपलेखन/ भुक्तानी गरिएको व्यवस्था | | चालु आ.व. मा फिर्ता गरिएको व्यवस्था | | वर्षको अन्तमा कायम रहेको व्यवस्था | |
|---------|-------------------------------------|------------------------|----------|--------------------------------|------------------|--|----------|-------------------------------------|----------|-----------------------------------|------------------|
| | | यस वर्ष | गत वर्ष | यस वर्ष | गत वर्ष | यस वर्ष | गत वर्ष | यस वर्ष | गत वर्ष | यस वर्ष | गत वर्ष |
| १. | लाभांश (डिभिडेण्ड) को लागि व्यवस्था | - | - | - | - | - | - | - | - | - | - |
| २. | आयकर व्यवस्था | ५३,२०,९१५ | - | ३,८५,५९,८९६ | ५३,२०,९१५ | - | - | - | - | ४,३८,८०,७३९ | ५३,२०,९१५ |
| ३. | लगानीमा नोक्सानीको लागि व्यवस्था | - | - | - | - | - | - | - | - | - | - |
| ४. | कर्जामा नोक्सानीको लागि व्यवस्था | - | - | - | - | - | - | - | - | - | - |
| ५. | शंकास्पद आसामीको लागि व्यवस्था | - | - | - | - | - | - | - | - | - | - |
| ६. | अन्य नोक्सानीको लागि व्यवस्था | - | - | - | - | - | - | - | - | - | - |
| ७. | कर्मचारी सम्बन्धी व्यवस्था | - | - | - | - | - | - | - | - | - | - |
| | क. पेन्सन तथा उपदान व्यवस्था | - | - | - | - | - | - | - | - | - | - |
| | ख. विदा बापत व्यवस्था | - | - | - | - | - | - | - | - | - | - |
| | ग. आवास तथा अन्य सुविधा व्यवस्था | - | - | - | - | - | - | - | - | - | - |
| | घ. कर्मचारी बोनस व्यवस्था | - | - | - | - | - | - | - | - | - | - |
| | ङ. अन्य | - | - | - | - | - | - | - | - | - | - |
| ८. | अन्य व्यवस्था (विवरण खुलाउने) | - | - | - | - | - | - | - | - | - | - |
| | जम्मा | ५३,२०,९१५ | - | ३,८५,५९,८९६ | ५३,२०,९१५ | - | - | - | - | ४,३८,८०,७३९ | ५३,२०,९१५ |

नोट: चालु आ. व. मा अपलेखन भुक्तानी गरिएको व्यवस्था शीर्षक अन्तर्गत देखाइएको रकम भुक्तान गरिएको छ ।





वित्तीय विवरणसँग सम्बन्धित प्रमुख लेखा नीतिहरू

१. वित्तीय विवरण तयारीका आधारहरू:

कम्पनीको लेखा ऐतिहासिक मूल्य अवधारणा अनुरूप लेखाका सर्वमान्य सिद्धान्त, लागू हुने हदसम्म नेपाल लेखामान तथा बीमा ऐन, २०४९, बीमा नियमावली, २०४९ र बीमा समितिले जारी गरेको वित्तीय निर्देशिका अनुसार तयार पारिएका छन्।

उपरोक्तानुसार बीमा समितिले जारी गरेको वित्तीय निर्देशिका अनुसार आर्थिक विवरणहरू तयार गर्दा नेपाल लेखामान पालना नभएका लेखाङ्कनहरू सम्बन्धित शीर्षकमा खुलासा गरिएको छ।

२. स्थिर सम्पत्ति लेखाङ्कन नीति:

स्थिर सम्पत्तिलाई लागत मूल्यमा लेखाङ्कन गर्ने नीति अवलम्बन गरिएको छ।

३. ह्रास कट्टी नीति:

लिजहोल्ड सम्पत्ति बाहेकका स्थिर सम्पत्तिको ह्रासकट्टी आयकर ऐन, २०५८ मा व्यवस्था भए अनुसार तोकिएको दरमा घट्टो मौज्जात विधि (Diminishing Balancing Method) को आधारमा लेखाङ्कन गर्ने नीति अवलम्बन गरिएको छ जुन नेपाल लेखामान अनुसार रहेको छैन। साथै, लिजहोल्ड सम्पत्तिलाई निश्चित अवधिमा समायोजन हुने गरी समदर विधिमा ह्रास खर्च कट्टी गरिएको छ।

४. पूँजीकृत नगरिने सम्पत्तिहरू सम्बन्धी लेखाङ्कन नीति:

एकवर्ष भन्दा कम आयु भएका सामान (फुटकर सम्पत्ति) खरिद गरेको वर्षमा खर्च लेखाङ्कन गरिने नीति लिइएको छ।

५. आयकर व्यवस्था तथा बाँडफाँड नीति:

चालुवर्ष आयकर

आयकर ऐन, २०५८ अनुसार चालु वर्षको आयकर गणना गरिएको छ र बीमा ऐन, २०४९, बीमा नियमावली, २०४९ र बीमा समितिले जारी गरेको वित्तीय निर्देशिकाको आधारमा नाफा-नोक्सान हिसाब र आय-व्यय हिसाबहरूमा बाँडफाँड गर्ने नीति लिइएको छ।

स्थगन कर

सम्पत्ति र दायित्वको कर आधार तथा सोको वित्तीय विवरणमा उल्लेखित रकम बीचको अस्थायी फरकमा नेपाल लेखामान अनुसार स्थगन करको व्यवस्था गरिएको छ। वासलातको मितिमा प्रचलित र सम्बन्धित स्थगन कर सम्पत्ति असुल उपर गर्दा वा स्थगन कर वापतको दायित्व फरक फारक गर्दा लागू हुने करको दर र कानून अनुसार स्थगन करको रकम निर्धारण गरिएको छ।

६. लगानी लेखाङ्कन नीति:

(क) सरकारी बचतपत्र/ऋणपत्रमा लगानी लेखाङ्कन नीति

(अ) नेपाल सरकारको जमानत प्राप्त ऋणपत्रमा गरिएको लगानीलाई अङ्कित मूल्य (Face Value) वा परल मूल्यमध्ये जुन घटी छ, सोही मूल्यमा लेखाङ्कन गरिने नीति लिइएको छ।

(आ) खण्ड (अ) बमोजिम गरिएको लगानीको अन्तिम मूल्यभन्दा परल मूल्य बढी भएमा त्यस्तो बढी रकमलाई स्थगन गरिएको खर्च (Deferred Expenditure) को रूपमा लेखाङ्कन गरी सो खर्चलाई त्यस्तो लगानीको अवधि भित्र समानुपातिक आधारमा (Pro-rata Basis) मा अपलेखन गरिने नीति लिइएको छ।

(इ) खण्ड (अ) बमोजिम गरिएको लगानीको अङ्कित मूल्यभन्दा परल मूल्य कम भएमा त्यस्तो फरक रकमलाई लगानी अवधि भित्र समानुपातिक आधारमा लगानीबाट आयको रूपमा लेखाङ्कन गरिने नीति लिइएको छ।

(ई) खण्ड (अ) बमोजिमका बचत-पत्र वा ऋणपत्रको लेखाङ्कन गरिएको मूल्यभन्दा बजार मूल्य कम हुन गएमा त्यस्तो फरक रकम बराबर नोक्सानी व्यवस्था (Provision) गरिने नीति लिइएको छ।



(ख) बैंक/वित्तीय संस्थाको मुद्दती निक्षेपमा लगानी लेखाङ्कन नीति:

बैंक/वित्तीय संस्थाको मुद्दती निक्षेप वा नागरिक लगानी कोषको लगानी योजनाहरूमा गरिएको लगानीलाई साँवा रकममा लेखाङ्कन गर्ने नीति लिइएको छ । तर त्यस्तो लगानीको म्याद समाप्त पछि कुनै कारणवश तत्काल फिर्ता हुन नसक्ने अवस्था श्रृजना भएको खण्डमा त्यस्तो लगानी रकमको बराबर नोक्सानी व्यवस्था गरिने नीति लिइएको छ ।

(ग) पब्लिक लिमिटेड कम्पनीको शेयरमा लगानी लेखाङ्कन नीति:

पब्लिक लिमिटेड कम्पनीको शेयरमा गरिएको लगानीलाई परल मूल्यमा लेखाङ्कन गर्ने नीति लिइएको छ । परल मूल्यभन्दा बजार मूल्य कम भए यस्तो रकमको शत प्रतिशत व्यवस्था गर्ने नीति लिइएको छ ।

७. सटही घटबढ समायोजन नीति:

विदेशी मुद्रामा गरिएको कारोवारलाई नेपाल लेखामान ११ अनुसार कारोवार भएको मितिमा कायम विनिमय दर अनुरूप नेपाली मुद्रामा रूपान्तरण गरिने नीति लिइएको छ ।

८. बीमाशुल्क आम्दानी लेखाङ्कन नीति:

कम्पनीले प्रोदभावी आधारमा (accrual basis) बीमाशुल्क आम्दानी लेखाङ्कन गर्ने नीति अवलम्बन गरेको छ । यदि बीमाशुल्क एकवर्ष भन्दा बढी अवधिको लागि एकमुष्ट प्राप्त भएमा पहिलो वर्षको लागि हुन आउने बीमाशुल्क आम्दानी बाँधी बाँकी रहेको रकम धरौटीको रूपमा राख्ने नीति लिइएको छ । माथी उल्लेख गरे बमोजिम धरौटीको रूपमा राखिएको रकमबाट पछिल्ला वर्षहरूमा बीमा अवधिको समानुपातिक रूपमा बीमाशुल्क आम्दानी बाधिने नीति लिइएको छ ।

(क) स्वदेशी तथा विदेशी बीमाशुल्कको आम्दानीको हकमा कम्पनीले ग्रहण गर्ने जोखिम दायित्व बराबरको बीमाशुल्कलाई कम्पनीको आयमा गणना गर्ने नीति लिइएको छ ।

९. पुनर्बीमा कमिशन आम्दानी लेखाङ्कन नीति:

पुनर्बीमकबाट प्राप्त कमिशन तथा मुनाफा कमिशन (Profit Commission) लाई प्रोदभावी आधारमा (accrual basis) मा लेखाङ्कन गर्ने नीति अवलम्बन गरिएको छ ।

१०. अन्य आय लेखाङ्कन तथा बाँडफाँड नीति:

कम्पनीले बीमाशुल्क तथा अन्य प्रत्यक्ष आम्दानी बाहेकका आम्दानी सम्बन्धमा देहाय बमोजिम गर्ने नीति लिइएको छ :
कम्पनीको लगानीबाट प्राप्त आम्दानी लगायत बीमा समितिको वित्तीय विवरण सम्बन्धी निर्देशनको परिशिष्ट २ को अनुसूची २ बमोजिमका आम्दानीहरूलाई बाँडफाँड गर्नुपर्ने कुल आम्दानीको रूपमा लिने नीति लिइएको छ ।

११. कर्जा लेखाङ्कन नीति:

११.१ प्रचलित कानूनी व्यवस्था बमोजिम कम्पनीले कर्जा प्रदान गर्दा त्यस्तो कर्जा असुली हुने पर्याप्त आधार खडा गरी कर्जालाई साँवा रकममा देखाइने नीति लिइएको छ ।

११.२ निर्देशन ११.१ बमोजिम प्रदान गरिएको कर्जा निष्कृत भएमा सो कर्जा बराबर रकम व्यवस्था गरिने नीति लिइएको छ ।

१२. व्यवस्थापन खर्च बाँडफाँड नीति:

कम्पनीले व्यवस्थापन खर्चलाई जीवन र निर्जीवन बीमाशुल्कका आधारमा दामासाही रूपमा जीवन र निर्जीवन व्यवसायको व्यवस्थापन खर्चका रूपमा छुट्याएको छ । यसरी छुट्याएको व्यवस्थापन खर्चलाई कम्पनीले बीमा समितिको निर्देशन बमोजिम जम्मा व्यवस्थापन खर्चको दश प्रतिशत र नब्बे प्रतिशत रकमलाई क्रमशः नाफा-नोक्सान हिसाब र आय-व्यय हिसाबमा बाँडफाँड गर्ने नीति लिइएको छ ।



१३. बीमा दावी भुक्तानी खर्च लेखाङ्कन नीति:

कम्पनीले दावीको लागत गणना गर्दा बीमकले जारी गरेको बीमालेख बमोजिमको भुक्तानी गर्नुपर्ने रकम तथा सो दावी फछ्यौटका लागि कम्पनीका पदाधिकारी तथा कर्मचारीहरूले गरेका कामसंग सम्बन्धित खर्च बाहेक आवश्यक परामर्श तथा कानूनी खर्च समेत समावेश गरी पुनर्बीमा सम्झौतामा उल्लेख भए बमोजिमको खर्च लेखाङ्कन गर्ने नीति अवलम्बन गरिएको छ ।

१४. बीमा दावी बापत दायित्व व्यवस्था लेखाङ्कन नीति :

बीमा दावी बापतको फछ्यौट हुन बाँकि अवधि समाप्त दावी, आंशिक अवधि समाप्त दावी तथा सम्पूर्ण मूल्य दावी बापत बीमा नियमावली, २०४९ दफा १५(घ) को प्रावधान अन्तर्गत कुल धारण दावी रकमको ११५ प्रतिशत रकम व्यवस्था गर्ने नीति अवलम्बन गरिएको छ ।

१५. खुद नाफा बाँडफाँड नीति:

कम्पनीको नाफा-नोक्सान हिसाबबाट आएको खुद नाफाबाट स्थगन कर जगेडा बापतको रकम समायोजन गरी बाँकी रहेको रकमको ५० प्रतिशत रकम बीमा समितिको निर्देशन बमोजिम प्रत्येक किसिमको बीमाकोषमा आय-व्यय हिसाबबाट आएको बचतको अनुपातमा राखी बाँडफाँड गरिएको छ ।

१६. कर्मचारी उपदान, विदा तथा अन्य सुविधा बापत व्यवस्था नीति:

कर्मचारी उपदान, विदा तथा अन्य सुविधा बापत भुक्तानी गर्नुपर्ने अवकाश भुक्तानी दायित्व कर्मचारी विनियमावलीमा उल्लेख गरे बमोजिम प्रोदभावी आधारमा व्यवस्था गर्ने नीति अवलम्बन गरिएको छ ।

१७. शंकास्पद आसामी व्यवस्था नीति:

समयावधिको आधारमा असुल नहुने देखिएका आसामीहरूलाई संचालक समितिको स्वीकृतिमा आवश्यक नोक्सानी व्यवस्था गर्ने नीति अवलम्बन गरिएको छ ।

१८. अपलेखन खर्च लेखाङ्कन नीति:

सरकारी ऋणपत्रको खरिदमा भुक्तानी गरिएको प्रिमियम रकमलाई सो ऋणपत्रको भुक्तानी अवधि भित्र अपलेखन गरिने नीति लिइएको छ ।

१९. प्रति शेयर आम्दानी:

आधारभूत प्रति शेयर आम्दानी निकाल्दा कुनै तोकिएको अवधिमा शेयरधनीहरूलाई प्राप्त हुने कुल नाफा वा नोक्सानलाई सो अवधिमा विद्यमान कुल शेयर संख्याले भाग गरिएको हुन्छ ।

२०. तुलनात्मक जानकारी:

कम्पनीको यस वर्ष र गत वर्षको सम्पूर्ण आय, व्यय, सम्पत्ति तथा दायित्वको तुलनात्मक जानकारी उल्लेख गरिएको छ ।

२१. व्यवसाय खण्डको विवरण:

कम्पनीले प्रयोजनमा ल्याएको विभिन्न किसिमको सेवा र शर्त सहितको पुनर्बीमा योजनालाई विभिन्न उपयुक्त व्यवसाय खण्डमा (Business Segment) राखी सोही अनुसार अलग-अलग आय-व्यय हिसाब तयार गरिएको छ । शेयर पूँजी र स्थिर सम्पत्तिको हकमा सबै शेयर पूँजी र स्थिर सम्पत्तिलाई निर्जीवन व्यवसाय अन्तर्गत प्रस्तुत गरिएको छ ।



वित्तीय विवरणसँग सम्बन्धित लेखा सम्बन्धी टिप्पणीहरू

१. सम्भावित दायित्वहरू:

- कम्पनीको कुनै चुक्ता वा भुक्तानी हुन बाँकी रकम छैन।
- कम्पनीले कुनै प्रत्याभूति प्रतिबद्धता गरेको छैन।
- कम्पनीमा बीमालेख अन्तर्गत भन्दा बाहेकबाट अन्य कुनै दावी परेको छैन।
- कम्पनीले कुनै पनि ग्यारेण्टी दिएको छैन।
- यस वर्ष कम्पनीको अन्य कुनै दायित्व छैन।

२. कम्पनीको सम्पत्तिमा कुनै सीमितता तथा विवादहरू आएका छैनन्।

३. कर्जा तथा लगानीमा कुनै पनि प्रतिबद्धता गरिएको छैन।

- खरीद गरिएको सम्पत्तिको स्वामित्व प्राप्त हुन बाँकी छैन।
- बिक्री गरिएको सम्पत्तिको भुक्तानी प्राप्त हुन बाँकी छैन।

५. कम्पनीको यस वर्षको लगानी विवरण निम्न अनुसार रहेको छ:

| क्र.स. | विवरण | रकम (रु.) |
|--------|-----------------------------|-----------------------|
| १. | सरकारी ऋणपत्र र बण्ड | ३०,००,००,००० |
| २. | वाणिज्य बैंकहरू | ६,३१,००,००,००० |
| ३. | विकास बैंकहरू | - |
| ४. | फाइनान्स कम्पनीहरू | ७०,६३७ |
| ५. | पब्लिक कम्पनीको साधारण शेयर | १०,६२,३६,३८९ |
| | कुल | ६,७१,६३,०७,०२६ |

यसमध्ये, सिटिजन्स बैंक इन्टरनेशनल लि.को शेयरमा गरिएको लगानीको बजार मूल्य परल मूल्यभन्दा कम भएकोले रु. २,२६,४२,८१६/- बराबरको सो रकमलाई नोक्सानीको लागि व्यवस्था गरिएको छ।

- कम्पनीको वित्तीय विवरणमा उल्लेख गरे बमोजिमको बैंक मौज्दातको सम्बन्धित बैंकबाट समर्थन लिइएको छ।
- कम्पनीले गरेको लगानी प्रचलित बीमा ऐन, नियमावली तथा बीमा समितिबाट निर्देशन गरे बमोजिम कम्पनीको लगानी समितिबाट स्वीकृत व्यवस्था अनुरूप रहेको छ।
- कम्पनीले कुनै ऋण लिएको छैन।
- कम्पनीले आयकर ऐन, २०५८ बमोजिम कर कार्यालयलाई अनुमानित करको गणना अनुसार कर भुक्तानी गर्दै आएको छ।
- कम्पनीमा यस आ.व. २०७३/०७४ मा कुनै पनि बीमाशुल्क रकम फिर्ता गरिएको छैन।
- कम्पनीको जीवन व्यवसायको हकमा बीमाङ्कीय मूल्याङ्कन नभएको कारणले जीवन बीमाकोषमा कुनै पनि रकम छुट्याइएको छैन भने असमाप्त जोखिम बापत हाललाई खुद बीमाशुल्कको ५०% ले हुन आउने रकम व्यवस्था गरिएको छ।
- इक्युटीमा भएको परिवर्तन सम्बन्धी विवरणमा आ.व. २०७१/७२ को व्यवसायको बीमा समितिलाई भुक्तानी गरेको १% सेवा शुल्क लगायत अन्य विभिन्न खर्च र आम्दानी गरी जम्मा रु. ८३,४७,९७३/- समायोजन गरिएको छ।
- यो वर्ष लिज होल्ड सम्पत्तिमा अपलेखन रकम ह्रास खर्च अन्तर्गत लेखाङ्कन गरिएको छ।



१४. आर्थिक वर्ष २०७३/०७४ मा कर्मचारीको लागि बोनस बापत निर्जीवन व्यवसायको हकमा बोनस नियमावली, २०३९ को दफा ६ (१) बमोजिम आठ प्रतिशतले हुन आउने रकम रू. ५,८३,४५,२३८- व्यवस्था गरिएको छ। साथै बोनस ऐन, २०३० को दफा ५(३) अनुसार नेपाल सरकारको स्वीकृति पश्चात् मात्र सो बोनस वितरण गरिने छ। जीवन व्यवसायको हकमा कम्पनीको सम्पत्ति तथा दायित्वको बीमाकीय मूल्यांकन नभइसकेको हुनाले नाफाबाट कुनै बोनस व्यवस्था गरिएको छैन।

१५. कर्मचारी सेवा शर्त अनुसार कर्मचारीहरूलाई आवास कर्जा दिने व्यवस्था भएकोले श्रम ऐन, २०४८ अनुसार छुट्टै आवास कोषको व्यवस्था गरिएको छैन।

१६. स्थगन कर

नेपाल लेखामान अनुसार ३० प्रतिशतको दरले अस्थायी फरकमा स्थगन करको हिसाब गरिएको छ।

स्थगन कर सम्पत्ति र दायित्व शीर्षक अन्तर्गतका विषय र तिनको हिसाब निम्नानुसार छः

२०७४ आषाढ ३१ गतेसम्म (क):

| विवरण | लेखा आधार | कर आधार | फरक रकम |
|------------------------------|----------------|----------------|-----------------------|
| लगानी नोक्सानी बापत व्यवस्था | २,२७,९३,४५३.०० | - | २,२७,९३,४५३.०० |
| स्थिर सम्पत्ति | १,९२,२२,१०६.०० | १,९१,४१,०१३.०० | (८१,०९३.००) |
| जम्मा | | | २,२६,३२,३५९.९९ |
| स्थगन कर सम्पत्ति ३० प्रतिशत | | | ६७,८९,७०८.०० |

१७. कम्पनीको वासलात बाहिर कुनै कारोबार भएको छैन।

१८. आकस्मिक दायित्व

तल उल्लेखित विभिन्न अदालतहरूमा दावी सम्बन्धी मुद्दाहरू विचाराधिन रहेको छ। यी दावी भुक्तानीको लागि नोक्सान सम्बन्धी व्यवस्था भइसकेकोले अतिरिक्त व्यवस्था गरिएको छैन।

| क्र.सं. | वादी/प्रतिवादी | बीमित | जम्मा दावी | कम्पनीको दायित्व | अदालत |
|---------|--------------------------------------|------------------------|-------------|------------------|----------------|
| १. | एन.एल.जी. इन्स्योरेन्स कम्पनी लि. | नविल बैंक लि. | २,३४,४५,२९६ | २,११,००,७६६ | जिल्ला अदालत |
| २. | हिमालयन जनरल इन्स्योरेन्स कम्पनी लि. | सानिमा हाइड्रोपावर लि. | ७२,७७,७६० | ६५,४९,९८४ | सर्वोच्च अदालत |

१९. सम्बन्धित पक्षहरूसंगको कारोबार (Related Parties Transactions)

कम्पनीसंग वित्तीय स्वार्थ गाँसिएको मुख्य अधिकारीहरूमा संचालक समितिका अध्यक्ष, संचालक समितिका सदस्यहरू, प्रमुख कार्यकारी अधिकृत र एक प्रतिशत वा सोभन्दा बढी शेयर लिएका शेयरधनीहरू लगायत निजहरूको परिवारका सदस्य र सम्बन्धित संस्थाहरू समेत समावेश रहेका छन्। बीमकको संचालक वा संचालकसंग सम्बन्धित व्यक्ति वा संस्थसंग कुनै कारोबार भएको छैन।

यस आर्थिक वर्षको मसान्तसम्म विभिन्न समिति/उप-समितिहरूको बैठकमा उपस्थिति बापत संचालकहरूलाई जम्मा रू. ९,३८,२००/- भत्ता भुक्तानी गरिएको छ। प्रमुख कार्यकारी अधिकृतलाई तलब भत्ता बापत १९,३२,५००/- भुक्तानी गरिएको छ। यसका अतिरिक्त प्रमुख कार्यकारी अधिकृतलाई गाडी सुविधा समेत प्रदान गरिएको छ।

नेपाल सरकार, अर्थ मन्त्रालयको मिति २०७३/०८/०९ मा प्राप्त पत्र (वि.क्षे.व्य. २०७३/७४ च.नं. २५५) बमोजिम मिति २०७३/०८/१३ बाट संचालक समितिको अध्यक्ष लगायत सम्पूर्ण सदस्यहरूलाई संचालक समिति तथा अन्य सम्पूर्ण उप-समितिमा उपस्थिति भए बापत रू. ३,००० बैठक भत्ता प्रदान गरिएको छ। प्रचलित दुर्घटना बीमा पोलिसी अन्तर्गत संचालक समितिका अध्यक्ष एवं सदस्यहरूलाई बीमा रू. २५ लाखको व्यक्तिगत दुर्घटना बीमा र स्वास्थ्य बीमालेखको सीमा भित्र रही संचालक समितिका अध्यक्ष, सदस्य र निजका आश्रित परिवारको स्वास्थ्य बीमा गरे बापत जम्मा रू. ९७,९६६/- बीमाशुल्क भुक्तानी गरिएको छ।



बीमा समिति
BEEMA SAMITI

नेपालको बीमा नियमनकारी निकाय
Insurance Regulatory Authority of Nepal

पुनर्बीमा
३२४२
२०७४/१२/०५

मिति : २०७४/१२/०५

वि.वि.शा.३३५(२०७४/७५) च.नं. ३५३

श्री नेपाल पुनर्बीमा कम्पनी लिमिटेड,
बत्तीसपत्तली, काठमाण्डौ ।

विषय : आ.ब.२०७३/७४ को वित्तीय विवरण स-शर्त स्वीकृति बारे ।

यस समितिमा प्राप्त तहाँको मिति २०७४/११/२५ (च.नं.९१६/२०७४/७५) को पत्र सम्बन्धमा लेखिदैछ ।

बीमकको वित्तीय विवरण प्रतिको उत्तरदायित्व बीमकमा रहेको सर्वविदितै छ । लेखा परीक्षण भई समितिको स्वीकृतिको लागि पेश हुन आएको तहाँको आ.ब.२०७३/७४ को वित्तीय विवरण सम्बन्धमा देहाय बमोजिमका शर्तहरु सहित स्वीकृत गरिएको व्यहोरा निर्णयानुसार आवश्यक कार्यार्थ जानकारी गराइन्छ ।

- १ बीमकले नेपाल वित्तीय प्रतिवेदन मानहरु (NFRS) अनुरूप वित्तीय विवरण तयार गर्न आवश्यक तयारी गर्नु हुन ।
- २ पुनर्बीमा व्यवसाय (व्यवस्थापन तथा सञ्चालन) सम्बन्धी निर्देशिका, २०७१ को निर्देशन नं १० बमोजिम सम्पत्ति तथा दायित्वको बीमाङ्गीय मूल्याङ्कन गर्नु हुन ।
- ३ बीमकको संस्थागत सुशासन सम्बन्धी निर्देशिका, २०७३ को निर्देशन नं ३(१) बमोजिम स्वतन्त्र सञ्चालक नियुक्त गर्नु हुन ।
- ४ सार्वजनिक खरिद ऐन, २०६३ बमोजिम अर्धवार्षिक रुपमा स्थिर सम्पत्तिको भौतिक परीक्षण गर्नु हुन ।
- ५ अन्य बीमकबाट त्रैमासिक रुपमा लिनुपर्ने विवरणहरु समयमा नै पेश गर्न ताकेता गर्नु हुन ।
- ६ बीमकको व्यवसायको आकार अनुरूप आन्तरिक नियन्त्रण प्रणाली सुदृढ गर्नु हुन ।
- ७ बीमकले लेखा परीक्षकले औल्याएका कैफियतहरु सुधार गर्नु हुन ।
- ८ समितिबाट वित्तीय विवरण स्वीकृत भएको मितिले साठी (६०) दिन भित्र साधारण सभा गर्नु हुन ।

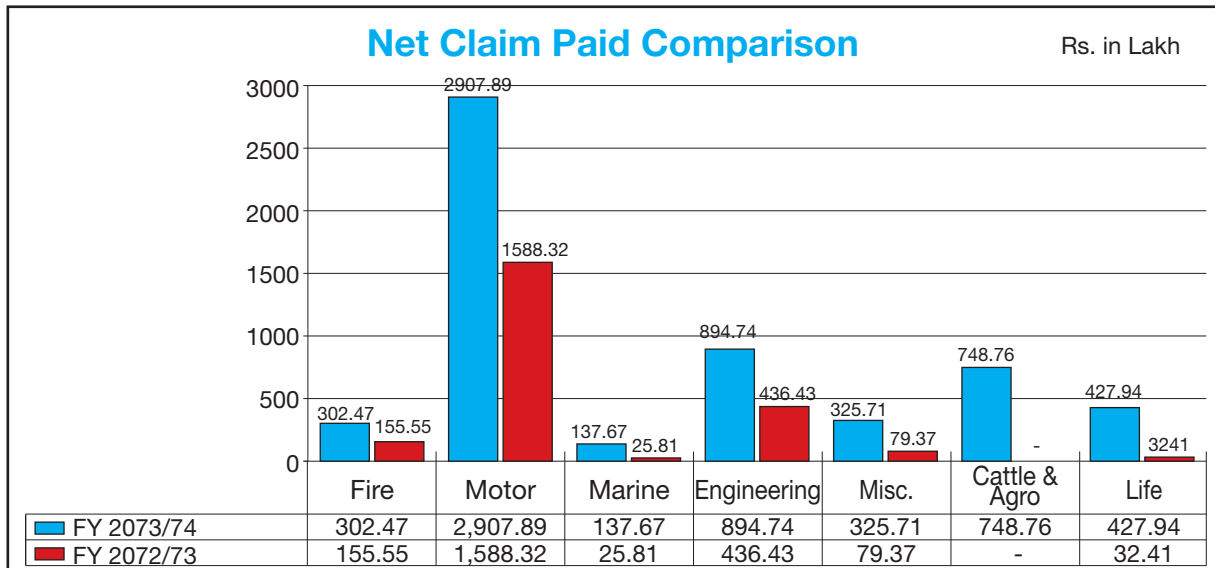
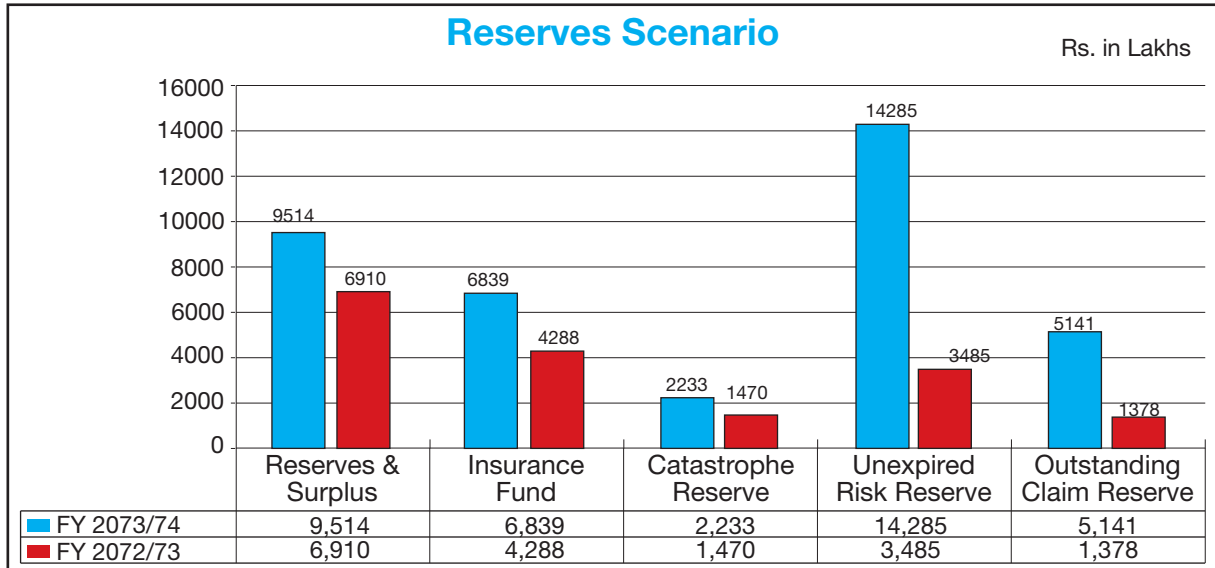
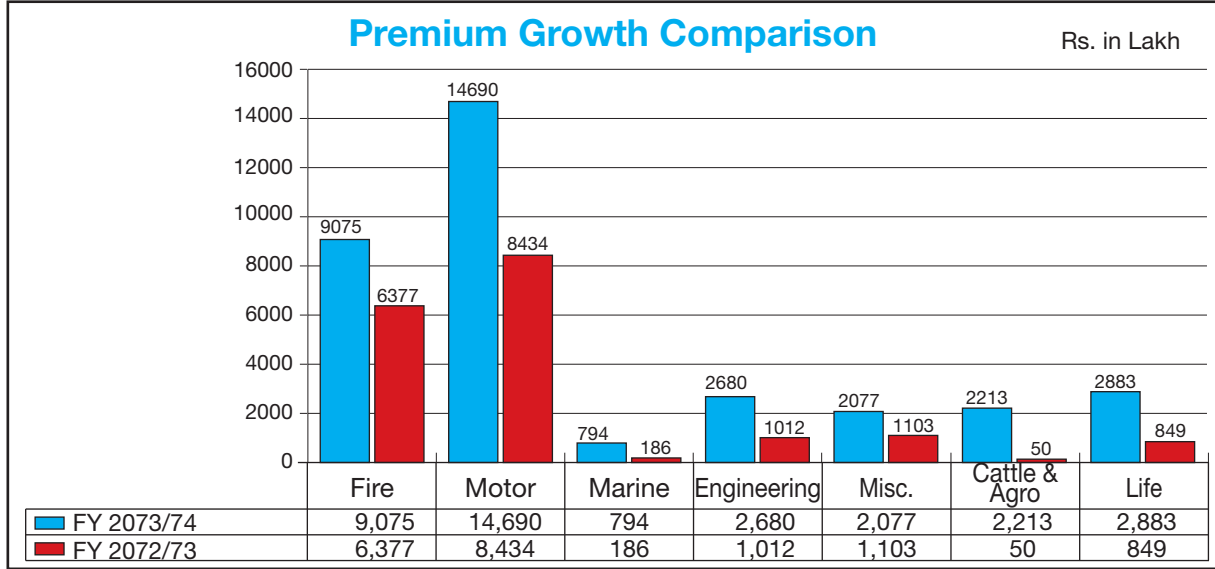

(सन्तोष कार्की)

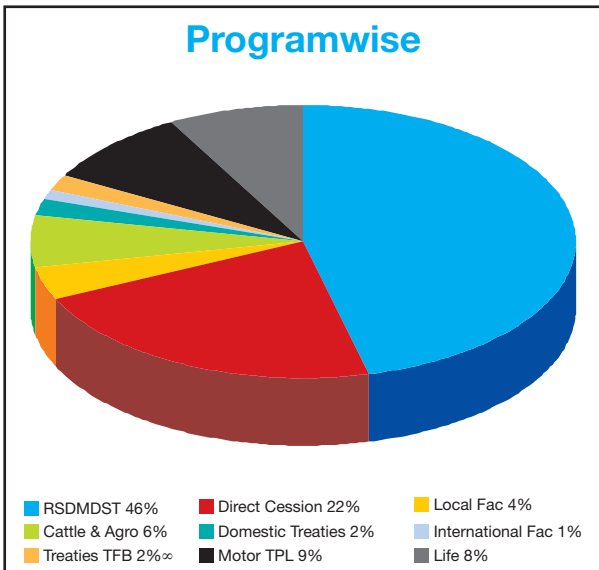
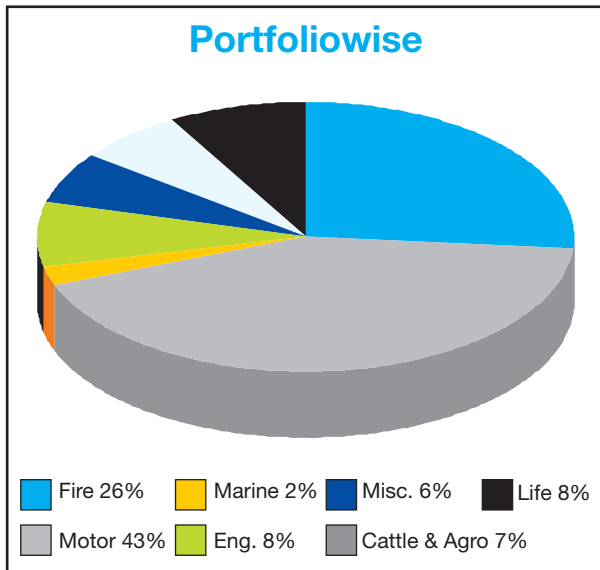
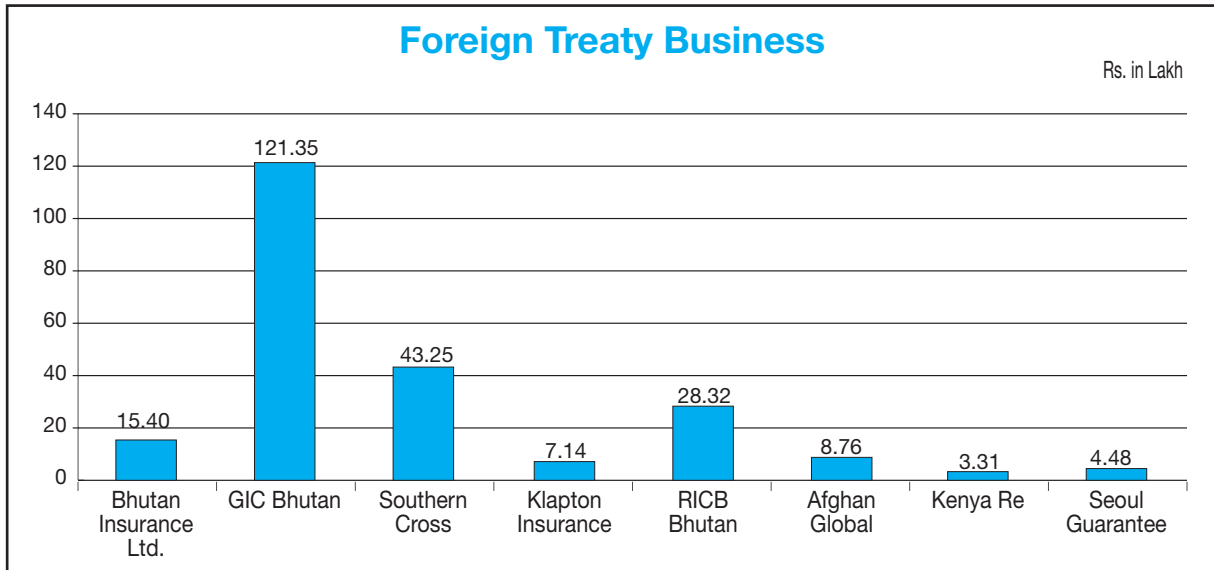
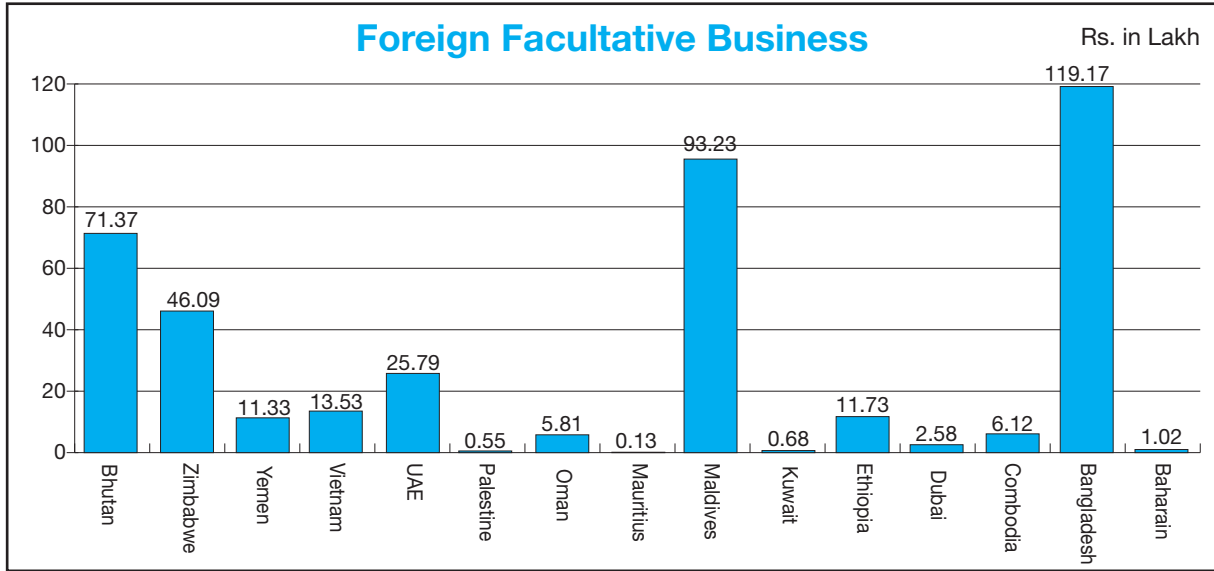
प्रमुख, वित्त विश्लेषण शाखा



बीमा समितिको शर्त सम्बन्धी व्यवस्थापनको प्रत्युत्तर

१. बीमकले नेपाल वित्तीय प्रतिवेदन मानहरू (NFRS) अनुरूप वित्तीय विवरण तयार गर्न आवश्यक तयारी गर्नु हुन ।
जवाफ: बीमकले नेपाल वित्तीय प्रतिवेदन मानहरू (NFRS) अनुरूप वित्तीय विवरण तयार गर्न आवश्यक तयारी भइरहेको जानकारी गराउन चाहन्छौं ।
२. पुनर्बीमा व्यवसाय (व्यवस्थापन तथा सञ्चालन) सम्बन्धी निर्देशिका, २०७१ को निर्देशन नं १० बमोजिम सम्पत्ति तथा दायित्वको बीमाङ्गीय मूल्याङ्कन गर्नु हुन ।
जवाफ: पुनर्बीमा व्यवसाय (व्यवस्थापन तथा सञ्चालन) सम्बन्धी निर्देशिका, २०७१ को निर्देशन नं १० बमोजिम सम्पत्ति तथा दायित्वको बीमाङ्गीय मूल्याङ्कन गर्न बीमाङ्गी नियुक्ति प्रकृत्यामा रहेको जानकारी गराउन चाहन्छौं ।
३. बीमकको संस्थागत सुशासन सम्बन्धी निर्देशिका, २०७३ को निर्देशन नं ३(१) बमोजिम स्वतन्त्र सञ्चालक नियुक्त गर्नु हुन ।
जवाफ: बीमकको संस्थागत सुशासन सम्बन्धी निर्देशिका, २०७३ को निर्देशन नं ३(१) बमोजिम स्वतन्त्र सञ्चालक यहि आउदो आ.व. २०७३/७४ को साधारण सभाले नियुक्ती गर्ने जानकारी गराउन चाहन्छौं ।
४. सार्वजनिक खरिद ऐन, २०६३ बमोजिम अर्धवार्षिक रूपमा स्थिर सम्पत्तिको भौतिक परीक्षण गर्नु हुन ।
जवाफ: सार्वजनिक खरिद ऐन, २०६३ बमोजिम अर्धवार्षिक रूपमा स्थिर सम्पत्तिको भौतिक परीक्षण गरिने व्यहोरा जानकारी गराउन चाहन्छौं ।
५. अन्य बीमकबाट त्रैमासिक रूपमा लिनुपर्ने विवरणहरू समयमा नै पेश गर्न ताकेता गर्नु हुन ।
जवाफ: अन्य बीमकबाट त्रैमासिक रूपमा लिनुपर्ने विवरणहरू समयमा नै पेश गर्न बारम्बार ताकेता भइरहेको जानकारी गराउन चाहन्छौं ।
६. बीमकको व्यवसायको आकार अनुरूप आन्तरिक नियन्त्रण प्रणाली सुदृढ गर्नु हुन ।
जवाफ: बीमकको व्यवसायको आकार अनुरूप आन्तरिक नियन्त्रण प्रणाली सुदृढ बनाउनका लागि आवश्यक तयारी भइरहेको जानकारी गराउन चाहन्छौं ।
७. बीमकले लेखापरीक्षकले औल्याएका कैफियतहरू सुधार गर्नु हुन ।
जवाफ: बीमकले लेखापरीक्षकले औल्याएका कैफियतहरू सुधार गर्ने जानकारी गराउन चाहन्छौं ।
८. समितिबाट वित्तीय विवरण स्वीकृत भएको मितिले साठी (६०) दिन भित्र साधारण सभा गर्नु हुन ।
जवाफ: समितिबाट वित्तीय विवरण स्वीकृत भएको मितिले साठी (६०) दिन भित्र साधारण सभा गर्ने जानकारी गराउन चाहन्छौं ।







Our Retro Partners



Hannover Re



GIC RE



XL Catlin



Sava Re



Trust Re



GIC Bhutan Re



Labuan Re



Chaucer Re



Kenya Re



Asian Re



CICA Re



The New India Assurance Co. Ltd.



National Insurance



Oman RE



Tunis Re



Aveni Re



PTI Re



Tan Re Tanzania



Royal Insurance Corporation of Bhutan Ltd.



Senegal Re



Emirates International Re



NEM Nigeria Re



PhilNa Re



FOREIGN CEDING COMPANIES



A&P Worldwide
Solutions Ltd.



Agrani Insurance
Company Limited



Ahleia Insurance Group



Al Ahlia Insurance, Bahrain



Allied Insurance Co. Ltd.
Maldives



AL-Mashreq Insurance



Aman Takaful Insurance



Asia Insurance Limited



Bangladesh General
Insurance Co. Ltd.



Baominh Insurance
Corporation



Bhutan Insurance Limited



Boubyan Takaful Insurance



Cambodian National
Insurance Co. (GAMINCO)



Corporate Guarantee &
Insurance Company



Daaman Islamic Insurance Co.



Dhaka Insurance Limited



Dhipaya Insurance Public Co. Ltd.



Eastern Insurance Co. Ltd.



Eastland Insurance Co. Ltd.



Ethiopian Insurance Corporation
Ethiopia



FMRE Property and Casualty



GIC Bhutan Re



Global Insurance Limited



Green Delta Insurance Co. Ltd.



Kenya Re



Klapton Insurance Company Ltd.



National Insurance



New India Assurance Co. Ltd.



FOREIGN CEDING COMPANIES



Nitol Insurance Co. Ltd.



Noor Takaful



Oriental Insurance Co. Ltd.



Peoples Insurance Co.



Philippines First Insurance Co. Inc.



Phoenix Insurance Ltd. Mauritius



Pioneer Insurance Co. Ltd.



Prime Insurance Co. Ltd. Bangladesh



Reliance Insurance Ltd.



Royal Insurance Corporation Bhutan



Rupali Insurance Co. Ltd.



Saham Assurance Togo



Senakalyan Insurance Co. Ltd.



Seoul Guarantee Insurance Co. Korea



Sikder Insurance Co. Ltd.



SNIC Insurance



Southern Cross Assurance Co. Ltd.



Stronghold Insurance Co. INC



Tazur Company B.S.C. (C)



United Insurance Co. Ltd.



Visayan Surety & Insurance Corporation



WAICA Reinsurance Co. Ltd.



Western Guaranty Corporation



Wethaq Takaful Kuwait



नेपाल पुनर्बीमा कम्पनी लिमिटेड
Nepal Reinsurance Co. Ltd.

Local Ceding Companies (Non Life)



यूनाइटेड इन्स्योरेन्स कं. (नेपाल) लि.
UNITED INSURANCE CO. (NEPAL) LTD.



prabhu[®]
INSURANCE
protecting your future.



Lumbini General Insurance Co. Ltd.



NECO
NECO INSURANCE LIMITED



नेपाल इन्स्योरेन्स कम्पनी लिमिटेड
सि.सं. २००८
1947 A.D.
Nepal Insurance Company Ltd.
NEPAL INSURANCE COMPANY LTD.
(Since 1947 A.D., 2004 B.S.)



IME GENERAL
INSURANCE



Everest Insurance Co. Ltd.



सिद्धार्थ इन्स्योरेन्स लिमिटेड
SIDDHARTHA INSURANCE LIMITED



सगरमाथा
इन्स्योरेन्स कं. लि.
Sagarmatha
INSURANCE COMPANY LTD.
(A JOINT VENTURE WITH CEYLINCO INSURANCE PLC, SRI LANKA)



RASTRIYA BEEMA COMPANY LTD.
The trusted name in the field of General Insurance



Prudential
INSURANCE CO. LTD.
पुढेडिन्सियल इन्स्योरेन्स कम्पनी लि.



Shikhar
Insurance
Happy Insurance



प्रिमियर
INSURANCE
Premier Insurance Co. (Nepal) Ltd.



HIMALAYAN GENERAL INSURANCE CO. LTD.



नेशनल इन्स्योरेन्स
National Insurance
National Insurance Company Limited



ओरिएण्टल
इन्स्योरेन्स
Oriental
insurance
Oriental Insurance Company Limited



एनएलजी इन्स्योरेन्स कम्पनी लिमिटेड
NLG INSURANCE COMPANY LIMITED



Local Ceding Companies (Life)



गुराँस लाइफ इन्स्योरेन्स कम्पनी लि.
Gurans Life Insurance Company Ltd.



SURYA LIFE
Surya Life INSURANCE COMPANY LTD.
"Your future our responsibility"



लाइफ इन्स्योरेन्स कर्पोरेशन (नेपाल) लिमिटेड
Life Insurance Corporation (Nepal) Ltd.
(A Joint Venture of Life Insurance Corporation of India)



नेशनल लाइफ इन्स्योरेन्स कम्पनी लिमिटेड
NATIONAL LIFE INSURANCE COMPANY LIMITED



NEPALLIFE
INSURANCE



RASTRIYA BEEMA SANSTHAN



INSURANCE COMPANY LIMITED

ASIAN Life Insurance Company
सबैको लागि सधैंको लागि सुरक्षा...



INSURANCE LTD.



यूनियन लाइफ इन्स्योरेन्स कम्पनी लिमिटेड
UNION LIFE INSURANCE COMPANY LIMITED

Citizen Life Insurance
सम्झि तपाईंको, साथ हाम्रो



SanimaLifeInsurance



गतिविधि



उत्कृष्ट करदाता छैठौं कर दिवस २०७४



सूर्य लाइफ इन्स्योरेन्ससंग पुनर्बीमा सम्झौता गर्दै ।



कम्पनीद्वारा आयोजित सम्मेलनमा सहभागी बीमकका अध्यक्ष तथा प्रमुख कार्यकारी अधिकृत



बीमा सचेतना ग्यालीमा सहभागी बीमा क्षेत्र



कम्पनीले आयोजना गरेको रक्तदान कार्यक्रमका सहभागी

कम्पनीको चौथो वार्षिक उत्सव



कम्पनीको वार्षिक वनभोज कार्यक्रम

हिमालयन हाइड्रो एक्सपोमा कम्पनीको
बारेमा प्रकाश पाउँ





IRDAI/RI/CBR/2018-19/007 #

DATE: 20.03.2018

THE ORIENTAL INSURANCE CO. LTD.

Dear Sir / Madam,

Sub: Filing of Information Sheet by Cross Border Reinsurer

This has reference to your letter dated 27.02.2018 enclosing the application seeking approval for filing the information sheet of the Cross Border Reinsurer not compliant with the revised guidelines with reference to IRDAI / NL / GDL / RIN / 017 / 01 / 2016 dated 19.01.2016. The Authority has taken on record the filing done by your company, in respect of the following Cross Border Reinsurer, for the year 2018-19

Reinsurer Name : Nepal Reinsurance Company Ltd.
Registration No : Re/01/071/72
Address : Central Business Park, 5th Floor, Thapathali, Kathmandu

The insurer shall share the approval letter with the CBR, which shall be the basis for the CBR to participate in the RI arrangements of re/insurers.

Please note that IRDAI does not vouch for the stability of the company/reinsurer. The direct insurer is expected to take a call in respect of reinsurance placement depending on the merits, after undertaking a due diligence exercise.

The insurer shall file the information sheet, through the online portal provided in the IRDAI website. If the matter is not placed before the Board prior to making such request to the Authority, the insurer shall submit the copy of Board approval at the time of making an online filing for generating reference number.

It may be noted that the reinsurance placements by the re/insurers to the CBR indicated above shall not exceed 5% of 100%. The re/insurers shall ensure compliance of stipulations made under circular reference no. IRDAI / NL / GDL / RIN / 017 / 01 / 2016 dated 19.01.2016.

You may please note that the information sheet has to be filed every year before 31st March.

Thanking You.

FRN No."IRDAI/CBR/2018/1001".

Yours truly,

Suresh Mathur
Executive Director

