



नेपाल पुनर्बीमा कम्पनी लिमिटेड

(नेपाल सरकारको स्वामित्वमा स्थापित)

**Nepal Re-Insurance Co. Ltd.**

(An Undertaking of Nepal Government)

(कम्पनी ऐन, २०६३ अन्तर्गत स्थापित)

दोस्रो वार्षिक प्रतिवेदन  
२०७२/०७३ (2015/016)





# संचालक समिति



दिप प्रकाश पाण्डे (संचालक), रमेश राना (संचालक), महेश कुमार गुरागाई (अध्यक्ष), मुकुन्द राज पन्थी (संचालक), विरायु भण्डारी (प्रमुख कार्यकारी अधिकृत), निकुञ्ज अग्रवाल (संचालक)



## नेपाल पुनर्बीमा कम्पनी लिमिटेडको दोस्रो वार्षिक साधारण सभा सम्बन्धी सूचना

नेपाल पुनर्बीमा कम्पनी लिमिटेडको संचालक समितिको १५५ औं बैठकको निर्णय अनुसार यस कम्पनीको दोस्रो वार्षिक साधारण सभा निम्न मिति, समय, र स्थानमा देहायका विषयहरूमा छलफल तथा निर्णय गर्न बस्ने भएको हुँदा सम्पूर्ण शेयरधनी महानुभावहरूको जानकारी तथा उपस्थितिका लागि यो सूचना प्रकाशित गरिएको छ ।

### साधारण सभा हुने मिति, समय र स्थान:

मिति : २०७४ साल श्रावण २७ गते शुक्रबार (११ अगष्ट, २०१७) ।

समय : बिहान ११:०० बजे ।

स्थान : होटल हिमालय, पुल्चोक, ललितपुर ।

### छलफलका विषयहरू:

#### १. साधारण प्रस्तावतर्फ:

- क) संचालक समितिका तर्फबाट अध्यक्षज्यूद्वारा प्रस्तुत आ.व. २०७२/०७३ को वार्षिक प्रतिवेदन उपर छलफल गरी पारित गर्ने ।
- ख) आ.व. २०७२/०७३ को लेखापरीक्षण प्रतिवेदन र वासलात तथा नाफा-नोक्सान हिसाब सहितको आर्थिक प्रतिवेदन छलफल गरी पारित गर्ने ।
- ग) आ.व. २०७३/०७४ को लेखापरीक्षण गर्न लेखापरीक्षण उप-समितिको मिति २०७४/०३/२५ गतेको बैठकले सिफारिस गरे बमोजिम लेखापरीक्षक नियुक्ति गर्ने ।  
(श्री सुबोध एशोसिएटस्, चार्टर्ड एकाउन्टेण्टस् कम्पनी ऐन, २०६३ तथा बीमकको संस्थागत सुशासन सम्बन्धी निर्देशिका, २०७३ बमोजिम लेखापरीक्षक पुनः नियुक्तिको लागि योग्य हुनु हुन्छ ।)
- घ) संचालकहरूको पारिश्रमिक, भत्ता एवं सुविधा अनुमोदन तथा निर्धारण गर्ने ।

#### २. विशेष प्रस्तावतर्फ:

- क) कम्पनीको संचालक समितिको निर्णय बमोजिम गरिएको चन्दा तथा संस्थागत सामाजिक उत्तरदायित्व अन्तर्गतका खर्च रकमलाई अनुमोदन गर्ने ।
- ख) नेपाल सरकार, नियमनकारी निकाय, कम्पनी रजिष्ट्रारको कार्यालय वा अन्य कुनै निकायबाट कम्पनीको प्रबन्ध-पत्र वा नियमावलीमा कुनै फेरवदल गर्न निर्देशन प्राप्त हुन आएमा सो अनुसार गर्न संचालक समितिलाई अख्तियारी प्रदान गर्ने ।

#### ३. विविध:



## साधारण सभा सम्बन्धी सामान्य जानकारी

१. सभामा भाग लिन इच्छुक शेयरधनी महानुभावहरूलाई सभा हुने दिन शेयरधनी तथा प्रतिनिधिको परिचय खुल्ने प्रमाण साथमा लिई आउनु हुन अनुरोध छ ।
२. सभामा भाग लिनका लागि प्रतिनिधि (प्रोक्सी) नियुक्त गर्न चाहने शेयरधनीले प्रतिनिधि-पत्र (प्रोक्सी फारम) भरी मिति २०७४/०४/२६ गते बेलुका ५ बजे भित्र कम्पनीको कार्यालयमा बुझाउनु पर्नेछ ।
३. संयुक्त रूपमा शेयर खरिद गरिएको अवस्थामा लगत किताबमा पहिले नाम उल्लेख भएको व्यक्ति अथवा सर्वसम्मतबाट प्रतिनिधि नियुक्त गरिएको एक व्यक्तिले मात्र सभामा भाग लिन र मतदान गर्न पाउने छन् ।
४. प्रतिनिधि (प्रोक्सी) नियुक्त गरिसक्नु भएको शेयरधनी आफै सभामा उपस्थित भई हाजिरी किताबमा दस्तखत गर्नुपर्ने भएमा अघि दिइएको प्रोक्सी स्वतः बदर हुनेछ ।
५. एकजना शेयरधनीले एकभन्दा बढिलाई प्रतिनिधि (प्रोक्सी) मुकरर गरेमा प्रतिनिधि (प्रोक्सी) दिने शेयरधनीले आफूले अघि दिएको प्रतिनिधि (प्रोक्सी) बदर गरेको व्यहोरा स्पष्ट उल्लेख गरी छुट्टै निवेदन दिई अर्को शेयरधनीलाई प्रतिनिधि (प्रोक्सी) नियुक्त गरेमा त्यसरी नियुक्त भएको प्रतिनिधि सभामा भाग लिन र मतदान गर्न पाउनेछ । यस्तो अवस्थामा अघिल्लो प्रतिनिधि (प्रोक्सी) स्वतः बदर हुनेछ ।
६. छलफलको विषयमध्ये विविध शीर्षक अन्तर्गत छलफल गर्न इच्छुक शेयरधनीहरूले सभा हुनु भन्दा ७ दिन अगावै छलफलको विषय कम्पनी सचिव मार्फत लिखित रूपमा संचालक समितिको अध्यक्षलाई जानकारी दिनुपर्नेछ ।
७. शेयरधनीहरूले व्यक्त गरेको मन्तव्य वा प्रश्नहरूको सम्बन्धमा संचालक समितिका तर्फबाट सामूहिक रूपले उत्तर दिइने छ ।
८. साधारण सभा सम्बन्धमा थप जानकारी आवश्यक परेमा कार्यालय समयभित्र कम्पनीको कार्यालयमा सम्पर्क राख्न सक्नु हुनेछ ।
९. सुरक्षाको दृष्टिकोणले शेयरधनी महानुभावहरू सभा स्थलमा आउँदा भोला (ब्याग) जस्ता वस्तुहरू नलिई आउनु हुन अनुरोध गरिन्छ । आवश्यक देखिएमा सुरक्षाकर्मीले सुरक्षा जाँच गर्न सक्ने भएको हुँदा सो कार्यमा सहयोग गरिदिनु समेत अनुरोध गरिन्छ ।

नोट: आ.व. २०७२/०७३ को वार्षिक आर्थिक विवरण, संचालक समितिको प्रतिवेदन र लेखापरीक्षकको प्रतिवेदन शेयरधनीहरूले यस कम्पनीको कार्यालयमा आई निरीक्षण गर्न सक्ने व्यहोरा सूचित गरिन्छ ।

थापाथली, काठमाडौं

फोन नं. ०१-४२९८४५८

Email: nepalre@ntc.net.np

Web: www.nepalre.com.np



नेपाल पुनर्बीमा कम्पनी लिमिटेड

Nepal Reinsurance Co. Ltd.

थापाथली, काठमाडौं, फोन नं. ०१-४२९८४५८  
Email: nepalre@ntc.net.np

प्रोक्सी फाराम

श्री संचालक समिति,  
नेपाल पुनर्बीमा कम्पनी लिमिटेड  
थापाथली, काठमाडौं ।

विषय: प्रतिनिधि नियुक्त गरेको बारे ।

महाशय,

..... जिल्ला ..... न.पा./गा.वि.स./वडा नं. .... बस्ने म/हामी  
..... ले त्यस  
कम्पनीको शेयरधनीको हैसियतले संवत् २०७४ साल साउन २७ गते शुक्रवारका दिन हुने दोस्रो वार्षिक साधारण सभामा म/हामी  
स्वयं उपस्थित भई छलफल तथा निर्णयमा सहभागी हुन नसक्ने भएकाले उक्त सभामा मेरो/हाम्रो तर्फबाट भाग लिन तथा मतदान  
गर्नका लागि ..... जिल्ला ..... न.पा./गा.वि.स./वडा नं. .... बस्ने श्री/श्रीमती  
..... लाई मेरो/हाम्रो प्रतिनिधि

नियुक्त गरी पठाएका छु/छौं ।

प्रतिनिधि नियुक्त भएको व्यक्तिको

हस्ताक्षरको नमूना:

.....

शेयरधनी भए शेयर प्रमाण-पत्र नं.: .....

शेयरधनी नभए नागरिकताको प्रमाण-पत्र नं.: .....

मिति: .....

निवेदक:

दस्तखत: .....

नाम: .....

ठेगाना: .....

शेयर प्रमाण पत्र नं.: .....

शेयर संख्या: .....

नोट: यो निवेदन साधारण सभा हुनु भन्दा कम्तिमा ४८ घण्टा अगावै कम्पनीको रजिष्टर्ड कार्यालय  
थापाथली, काठमाडौंमा पेश गरिसक्नु पर्नेछ ।



नेपाल पुनर्बीमा कम्पनी लिमिटेड

Nepal Reinsurance Co. Ltd.

थापाथली, काठमाडौं, फोन नं. ०१-४२९८४५८  
Email: nepalre@ntc.net.np

प्रवेश-पत्र

शेयरधनीको नाम: .....

शेयरधनीको सही ....., शेयर प्रमाण-पत्र नं. .... शेयर संख्या: .....

नेपाल पुनर्बीमा कम्पनी लिमिटेडको २०७४ साल साउन २७ गते शुक्रवारका दिन हुने दोस्रो वार्षिक साधारण सभामा उपस्थित  
हुन जारी गरिएको प्रवेश-पत्र ।

द्रष्टव्य

१) शेयरधनी आफैले खाली कोष्ठहरू भर्नु होला ।

२) सभा कक्षमा प्रवेश गर्न यो प्रवेश-पत्र प्रस्तुत गर्नु अनिवार्य छ ।

.....  
कम्पनी सचिव



नेपाल पुनर्बीमा कम्पनी लिमिटेड  
Nepal Reinsurance Co. Ltd.



नेपाल पुनर्बीमा कम्पनी लिमिटेडको  
दोस्रो वार्षिक साधारण सभामा संचालक समितिको तर्फबाट  
अध्यक्ष श्री महेश कुमार गरागाईबाट प्रस्तुत  
वार्षिक प्रतिवेदन

आदरणीय शेयरधनी महानुभावहरू,

नेपाल पुनर्बीमा कम्पनी लिमिटेडको दोस्रो वार्षिक साधारण सभामा उपस्थित सम्पूर्ण आदरणीय शेयरधनी तथा आमन्त्रित महानुभावहरूलाई संचालक समिति एवं मेरो व्यक्तिगत तर्फबाट हार्दिक स्वागत गर्न चाहन्छु। आर्थिक वर्ष २०७२/७३ को यस कम्पनीको वित्तीय विवरण, कम्पनीले प्राप्त गरेका उपलब्धिको विवरणहरू र कम्पनी सञ्चालनको क्रममा अवलम्बन गरिएका व्यवस्थापकीय प्रयासहरू संचालक समितिको तर्फबाट यस वार्षिक साधारण सभामा प्रस्तुत गर्न पाउँदा मलाई अत्यन्त खुशी लागेको छ। शेयरधनी महानुभावहरूले विभिन्न समयमा दिनुभएको गहन सुझावहरूलाई यथासम्भव अवलम्बन गर्दै अघि बढ्न संचालक समिति हरसम्भव प्रयासरत रहेको जानकारी गराउँदै कम्पनी ऐन, २०६३ को दफा १०९ बमोजिम आर्थिक विवरणहरू सहितको आर्थिक वर्ष २०७२/७३ को वार्षिक प्रतिवेदन अनुमोदनको लागि यस गरिमामय सभा समक्ष प्रस्तुत गर्दछु।

**(क) आर्थिक वर्ष २०७२/७३ मा देशको आर्थिक अवस्था:**

आर्थिक वर्ष २०७२/७३ मा देशको आर्थिक वृद्धिदर ३.४ प्रतिशत रहेकोमा आर्थिक वर्ष २०७३/७४ मा आर्थिक वृद्धिदर ६.९ प्रतिशत हुने प्रक्षेपण गरिएको छ। आर्थिक वर्ष २०७२/७३ मा कुल ग्राहस्थ उत्पादन २.३४ प्रतिशत रहेकोमा अनुकूल मौसम, सरकारको पूँजीगत खर्चमा वृद्धि, ऊर्जा व्यवस्थापन, लगानीको वातावरणमा सुधार लगायत समग्र आपूर्ति व्यवस्थामा सुधारसंगै आर्थिक गतिविधिमा विस्तार भइ सोको फलस्वरूप आर्थिक वर्ष २०७३/७४ मा आधारभूत कुल ग्राहस्थ उत्पादन ६.९४ प्रतिशतले बढ्ने अनुमान छ। अघिल्लो वर्षको तुलनामा चालु आर्थिक वर्ष २०७३/७४ मा कुल ग्राहस्थ उत्पादनमा कुल ग्राहस्थ बचतको अंश ६.४३ प्रतिशत विन्दुले वृद्धि भई १०.२५ प्रतिशत हुने अनुमान छ। आर्थिक वृद्धिदर संगै अर्थतन्त्रको गतिविधिमा प्रगति भई बीमा क्षेत्रको बजार समेत उल्लेखीय वृद्धि हुने अनुमान गरिएको छ।

**(ख) विगत वर्षको कारोबारको सिंहावलोकन:**

जोखिम समूहको पुनर्बीमा व्यवस्थापन गर्न मिति २०६०।०६।३० मा नेपाल सरकार र सबै निर्जीवन बीमा कम्पनीहरूको साझा संस्थाको स्वरूपमा आकस्मिक बीमा कोषको स्थापना भई संचालनमा रही आएकोमा नेपाल सरकार, मन्त्रीपरिषद्को मिति २०७१।०४।२२ को निर्णय अनुरूप कम्पनी रजिष्ट्रार कार्यालयमा मिति २०७१।०७।२९ मा दर्ता भई बीमा समितिबाट मिति २०७१।०९।२४ मा पुनर्बीमा व्यवसाय गर्ने बीमकको विधिवत इजाजत-पत्र प्राप्त गरी नेपाल सरकारको ४५.२% र निर्जीवन बीमा व्यवसाय गर्ने बीमकहरूको ५४.८०% शेयर स्वामित्व भएको नेपालको पहिलो पुनर्बीमा कम्पनीको रूपमा स्थापित भएकोमा सो संरचना परिवर्तन भई यस कम्पनीको प्रबन्ध-पत्रको दफा ६ उपदफा ४ अनुसार हाल कम्पनीको शेयर पूँजी संरचना निम्नानुसार रहेको छ:

(क) समूह 'क' नेपाल सरकार ४३.५५%

(ख) समूह 'ख' निर्जीवन बीमा कम्पनीहरू (३८.३९%), जीवन बीमा कम्पनीहरू तथा संस्थापित कम्पनी समेत (१८.०६%) गरी जम्मा ५६.४५%

कम्पनीको प्रथम साधारण सभाबाट कम्पनीको अधिकृत तथा जारी पूँजी १५ अर्ब पुगेको छ।

प्रचलित बीमा ऐन तथा संशोधित कम्पनी ऐन अनुसार सर्वसाधारणमा शेयर जारी गर्न नेपाल सरकार र बीमा समितिसंग आवश्यक छलफल गरी शेयर बजारमा सूचीकरण गर्नको लागि प्रकृया अघि बढाइने छ।

आर्थिक वर्ष २०७२/७३ मा कम्पनीको व्यावसायिक कारोबार स्थिति र समीक्षा वर्षमा हासिल गरेको उपलब्धी समावेश गरिएको व्यवसायिक एवं वित्तीय भ्रलक निम्नानुसार प्रस्तुत गरिएको छ:





**कुल बीमाशुल्क आय:**

आ.व. २०७२/०७३		आ.व. २०७१/०७२		वृद्धि	
निर्जीवन	जीवन	निर्जीवन	जीवन	निर्जीवन	जीवन
१,७१,६१,८१,९५०	८,४९,१८,५५३	७८,८९,२४,७७८	-	१२८।३०%	

यस आ.व. २०७२/७३ मा निर्जीवन व्यवसाय तर्फ रू. १,७१,६१,८१,९५०/- र जीवन व्यवसाय तर्फ रू. ८,४९,१८,५५३/- गरी कुल बीमाशुल्क रू. १,८०१,१००,५०३/- आय भएको छ जुन गत वर्षको भन्दा १२८।३०% बढी रहेको छ ।

**समष्टिगत आर्थिक अवस्था:**

देशमा लामो समयदेखि पुनर्बीमाका लागि वैदेशिक मुद्रा वहिर्गमन न्यूनीकरण गर्नुका साथै पुनर्बीमा सेवाको राष्ट्रिय आवश्यकता परिपूर्ति गर्न र देशभित्र विदेशी मुद्रा भित्र्याउने प्रयासको परिणाम स्वरूप नेपाल सरकारको अधिकतम शेयर अंश भएको यस नेपाल पुनर्बीमा कम्पनी लिमिटेड स्थापित भई बीमा उद्योगमा सकारात्मक सन्देश गएको छ ।

नेपाल सरकारको आ.व. २०७४/०७५ को लागि पेश भएको बजेटमा समावेश भएका बीमा सम्बन्धी बुँदा नं. ६७ र १२८ मा उल्लेख भएका क्रमशः युवाहरूलाई कृषिमा आकर्षित गर्न कृषि र पशुपालनलाई व्यवसायिक बनाउँदै लाने र सोको लागि कृषि र पशु बीमाका लागि दिइदै आएको प्रिमियम अनुदानलाई कायम राखिने र हाल उपलब्ध बीमा सेवाहरूलाई एकिकृत गरी कृषि बीमा सेवा देशभर विस्तार गर्ने र आर्थिक अभावमा आधारभूत स्वास्थ्य उपचारबाट वञ्चित हुनुपर्ने अवस्थालाई अन्त्य गर्न आगामी ३ वर्ष भित्र सबै नेपालीको स्वास्थ्य बीमा गर्ने लक्ष्य सहित राष्ट्रिय स्वास्थ्य बीमा योजनालाई तीव्रता दिइने भन्ने व्यवस्थाहरूको पूर्ण कार्यान्वयन गर्न प्रतिबद्ध रहेका छौं । र यसका लागि स्वास्थ्य सेवा, बीमा समिति, बीमा कम्पनीहरू र यस कम्पनीको सामूहिक प्रयासमा कृषि बीमाको पुल सिर्जना गर्ने र स्वास्थ्य बीमामा जनसहभागिता वृद्धि गर्न आवश्यक प्रयास गर्न प्रतिबद्ध रहेका छौं ।

**(ग) राष्ट्रिय तथा अन्तर्राष्ट्रिय परिस्थितिबाट कम्पनीको कारोबारमा परेको असर:**

यस कम्पनीले आ.व. ०७१।७२ बाट जीवन तथा निर्जीवन दुवै प्रकारका बीमाको पुनर्बीमा कारोबार गर्दै आएकोमा पुनर्बीमा व्यवसायलाई थप व्यवस्थित गर्न यस आ.व. २०७२/७३ देखि जीवन र निर्जीवन बीमा व्यवसायको छुट्टाछुट्टै आर्थिक विवरण प्रस्तुत गरिएको छ ।

नेपाल सरकार अर्थ मन्त्रालय तथा बीमा समितिबाट जारी पुनर्बीमा व्यवसाय सञ्चालन सम्बन्धी निर्देशिकामा व्यवस्था गरिए बमोजिम ३० प्रतिशतसम्म प्राथमिकता हिस्सा निर्धारण गरिएकोमा आ.व. २०७४/७५ को बजेटको बुँदा नं. १८१ मा “नेपालमा सञ्चालित बीमा कम्पनीहरूले विदेशी पुनर्बीमा कम्पनीहरूसँग पुनर्बीमा गराउँदा वर्षेनी ठूलो धनराशी विदेशिइ रहेको तथ्यलाई मनन गरी नेपालमा रहेका जीवन तथा निर्जीवन बीमा कम्पनीहरूले बीमालेखको उल्लेख्य हिस्सा अनिवार्य रूपमा नेपाल पुनर्बीमा कम्पनीमा पुनर्बीमा गर्नुपर्ने व्यवस्था गरिने छ ।” भन्ने व्यवस्थाको आधारमा आगामी दिनमा यस कम्पनीलाई थप जिम्मेवारी प्राप्त भए अनुरूप पुनर्बीमा व्यवसायको आकार उल्लेखनीय वृद्धि हुने सुनिश्चित छ ।

यसको परिणाम स्वरूप विश्वविख्यात पुनर्बीमा ब्रोकर तथा कम्पनीहरूबाट व्यावसायिक प्रस्ताव हुँदै आएकोमा यस वर्ष सो व्यवसायमा अझ उल्लेखनीय वृद्धि भएको छ । आ.व. २०७१/७२ र २०७२/७३ मा बढ्दो बीमा व्यवसाय, जोखिम भार तथा तरलताको आवश्यकतालाई मध्यनजर गरी आर्थिक वर्ष २०७२/७३ मा चुक्ता पूँजी पाँच अर्ब पुऱ्याइएको थियो । अन्तर्राष्ट्रिय बीमा बजारमा समेत प्रतिस्पर्धी बनाउन आवश्यक क्षमता वृद्धि गर्ने अभिप्रायले कम्पनीको पहिलो साधारण सभामा चुक्ता पूँजी पन्ध्र अर्ब पुऱ्याउने प्रस्ताव राखिएको र सो प्रस्ताव सर्वसम्मतले अनुमोदन भइसकेको व्यहोरा पुनः स्मरणार्थ अनुरोध गर्दछु । प्रचलित बीमा ऐन तथा बीमा नियमावली एवं बीमा समितिबाट प्राप्त निर्देशन र अन्तर्राष्ट्रिय मापदण्ड तथा अभ्यास अनुरूप कम्पनीको चुक्ता पूँजी अभिवृद्धि गर्दै कम्पनीलाई समयानुकूल सक्षम बनाइने प्रतिबद्धता समेत व्यक्त गर्न चाहन्छु ।

आ.व. २०७२/७३ देखि पूर्णरूपमा पुनर्बीमा व्यवसाय गरेको यस कम्पनीले भारत लगायत अन्तर्राष्ट्रिय क्षेत्रमा ख्याति प्राप्त पुनर्बीमकहरू Hannover Re, XL Catlin, Sava Re, GIC Bhutan Re, Trust Re, Labuan Re, Kenya Re, Eurasia Insurance, New India Insurance, National Insurance, Bao Viet / Asian Re संग समेत व्यावसायिक सम्बन्ध स्थापित गर्दै आफ्नो पुनर्बीमा व्यवस्थापन कार्यलाई थप सुदृढ र प्रतिस्पर्धी बनाएको छ भने अर्को तर्फ युनियन अफ कोमोरस, केन्या, पपुवान्युगिनी, भुटान, बंगलादेश र दक्षिण कोरियाबाट Treaty अन्तर्गत पुनर्बीमा व्यवसाय बापत बीमाशुल्क र बहराइन, बङ्गलादेश, भुटान, कम्बोडिया, इथियोपिया, कुवेत, माल्दिभ्स, मरिसस, ओमन, प्यालेस्टाइन, यु.ए.ई, भियतनाम, यमन र जिम्बावेबाट facultative पुनर्बीमा व्यवसाय बापत बीमाशुल्क आर्जन गर्दै आफ्नो सेवा विस्तारलाई अन्तर्राष्ट्रियकरण गरेको छ । यसरी स्थापना भएको २ वर्ष भित्रमा यस कम्पनीले अन्तर्राष्ट्रिय बीमा बजारमा आफ्नो उपस्थिति जनाउन सकेकोमा म हर्षित छु ।





(घ) **प्रतिवेदन तयार भएको मितिसम्म चालु वर्षको उपलब्धी र भविष्यमा गर्नुपर्ने कुराको सम्बन्धमा संचालक समितिको धारणा:**  
आ.व. २०७३/७४ को तेश्रो त्रैमासिकसम्ममा कुल बीमाशुल्क २२६ करोड रहेको छ र यस आधारमा सोही अवधिको खुद मूनाफा ३३ करोड देखिन्छ ।

साथै, आ.व. २०७४/०७५ को कुल बीमाशुल्क आम्दानी रू. ३५० करोड बढी प्रक्षेपण गरिएको छ भने मुद्दती खाताहरूमा हुने लगानी ब्याजबाट रू. ७५ करोडभन्दा बढी प्रक्षेपण गरिएको छ ।

(ङ) **कम्पनीको औद्योगिक वा व्यवसायिक सम्बन्ध:**

कम्पनीको व्यावसायिक सम्बन्ध अन्तर्राष्ट्रिय स्तरमा फैलदै गए तापनि दीगो अन्तर्राष्ट्रिय सम्बन्धका लागि आगामी दिनमा विश्व विख्यात पुनर्बीमाकर्तृसंग रणनीतिक साभेदारी गर्दै जान सकेमा आवश्यक सीप, प्रविधि र ज्ञानको अभिवृद्धि भई विश्वस्तरीय पुनर्बीमा सेवा मार्फत मुनाफा आर्जन मात्र नभई राष्ट्रिय पहिचानलाई विश्वव्यापीकरण गर्न समेत सफल हुने निश्चित छ ।

यसका लागि कम्पनीको साख अभिवृद्धि गर्न स्तर निर्धारण (Rating) गर्नुपर्ने र अन्तर्राष्ट्रिय स्तरको गुणस्तरीय सफ्टवेयर कार्यान्वयनमा ल्याउनु पर्ने आवश्यकता रहेको छ । यसको अतिरिक्त आवश्यक दक्ष जनशक्तिको व्यवस्था गर्न कर्मचारीहरूको सीप विकास सम्बन्धी कार्यहरू गर्ने, IFRS लागू गर्ने तथा भौतिक पूर्वाधार निर्माण कार्य तदारूकताका साथ गर्दै जाने प्रतिवद्धता जनाउँदछौं ।

(च) **संचालक समितिमा भएको हेरफेर र सोको कारण:**

समीक्षा अवधिमा संचालक समितिमा देहाय बमोजिम हेरफेर भएको थियो:

क्र.सं.	संचालकको नाम	पद	कारण
१.	श्री महेश कुमार गुरागाई	अध्यक्ष	नेपाल सरकार, अर्थ मन्त्रालयको मिति २०७२।१०।२४ (च.नं. ३५०) तथा २०७३।०३।०५ (च.नं. ७२८) को पत्रानुसार पुनर्नियुक्त भइ परिवर्तन भएको ।
२.	श्री धनीराम शर्मा	सदस्य	नेपाल सरकार अर्थ मन्त्रालयको मिति २०७३।०३।२६ (च.नं. ७७२) को पत्रानुसार परिवर्तन भएको ।
३.	श्री रमेश राना	सदस्य	नेपाल सरकार अर्थ मन्त्रालयको मिति २०७३।०३।२६ (च.नं. ७७३) को पत्रानुसार परिवर्तन भएको ।
४.	श्री रमेश राज भट्टराई	सदस्य	निजले प्रतिनिधित्व गर्दै आउनु भएको राष्ट्रिय बीमा कम्पनीको प्रमुखबाट राजीनामा दिएकाले मिति २०७२।०५।२९ बैठक नं. ६० पश्चात स्वतः यस कम्पनीमा सदस्य नरहनु भएको ।
५.	श्री दिप प्रकाश पाण्डे	सदस्य	प्रथम वार्षिक साधारण सभा मिति २०७३।०३।१४ मा कार्यकाल सकिएको ।
६.	श्री वीर कृष्ण महर्जन	सदस्य	प्रथम वार्षिक साधारण सभा मिति २०७३।०३।१४ मा कार्यकाल सकिएको ।
७.	श्री चन्द्र सिंह साउद	सदस्य	प्रथम वार्षिक साधारण सभा मिति २०७३।०३।१४ मा कार्यकाल सकिएको ।

(छ) **कारोवारलाई असर पार्ने मुख्य कुराहरू :**

मुलुकमा दीर्घकालीन लगानीको अवसर न्यून: भएमा तथा आशातित सहयोग सम्बद्ध पक्षबाट नभएमा यस व्यवसायलाई प्रतिकूल प्रभाव पर्ने निश्चित छ । यसरी कारोवारलाई असर पार्ने बुँदाहरू निम्नानुसार रहेका छन्:

- नेपाल सरकारको आ.व. २०७४।७५ को बजेट वक्तव्यको बुँदा नं. १८१ मा उल्लेख भए अनुरूप यस नेपाल पुनर्बीमा कम्पनी लिमिटेडलाई नेपालका बीमा कम्पनीहरूले दिनुपर्ने अनिवार्य हिस्सा कार्यान्वयनले यस कम्पनीको कारोवारको आकार तथा मुनाफामा समेत उल्लेखनीय असर पर्नेछ,
- अन्तर्राष्ट्रिय स्तरका पुनर्बीमा कम्पनीसंग तीव्र प्रतिस्पर्धा रहेको र सो वातावरणले सृजना गर्ने न्यून: आय तथा जोखिमयुक्त अन्डरराइटिङ तथा पुनर्बीमा नीति र बजार व्यवस्थापन,
- अर्थतन्त्रमा दीर्घकालीन लगानीको अवसर न्यून: भएकोले परम्परागत लगानीका क्षेत्रहरूमा मात्र लगानी एकिकृत भइरहने हुँदा केन्द्रित जोखिमको अवस्था,
- देशको परिवर्तित राजनीतिक संघीय प्रणाली तथा यसको अभ्यासले यस उद्योगमा पार्ने सकारात्मक वा नकारात्मक असर,
- यथाशिघ्र कम्पनीको स्तर निर्धारण गर्नुपर्ने,
- नेपालको मात्र पुनर्बीमा कारोवारमा व्यवसाय केन्द्रित नगरी विश्व बजारबाट पुनर्बीमा व्यवसाय आर्जन गरी सन्तुलित पुनर्बीमा कारोवार एवं सन्तुलित दायित्व निर्धारण गर्दै अन्तर्राष्ट्रिय पेशागत स्तरमा कम्पनीलाई पुऱ्याउनु पर्ने,
- अर्थ मन्त्रालय, बीमा समिति, कम्पनी रजिष्ट्रारको कार्यालय तथा धितोपत्र बोर्ड लगायतका कम्पनीसंग सम्बन्धित नियमाकीय संस्थाहरूको चासो अनुरूपको पुनर्बीमा कारोवार गर्दै कम्पनीलाई सक्षम कम्पनी बनाउनु पर्ने,



- (ज) लेखापरीक्षण प्रतिवेदनमा कुनै कैफियत उल्लेख भएको भए सो उपर संचालक समितिको प्रतिक्रिया:  
आ.व. २०७२/७३ को लेखापरीक्षण प्रतिवेदनमा उल्लेख भएका कैफियतहरू सुभाब बमोजिम सुधार गरिएको छ।
- (झ) लाभांश बाँडफाँड गर्न सिफारिश गरिएको रकम:  
अनिवार्य जगेडा कोष (पुनर्बीमा व्यवसाय (व्यवस्थापन तथा संचालन) सम्बन्धी निर्देशिका, २०७१) को प्रावधान अनुसार पुनर्बीमकले आफ्नो व्यवसाय गर्दा बचत भएको रकम कम्तिमा पाँच वर्षसम्म मुनाफाको रूपमा बाँडफाँड नगरी अनिवार्य जगेडा कोषमा राख्ने नीति अवलम्बन गरेको छ। तथापी कम्पनीमा सर्वसाधारणको लगानीलाई प्रवेश गराउन बीमा समितिसंग छलफल गरी गैरनगद लाभांश वितरणको लागि पहल गरिने छ। जसले गर्दा कम्पनीले प्रथम पटक धितोपत्रको सार्वजनिक निष्काशन (IPO) गर्दा प्रिमियममा निष्काशन गर्न अवसर प्राप्त हुनेछ।
- (ञ) शेयर जफत भएको भए जफत भएको शेयर संख्या, त्यस्तो शेयरको अंकित मूल्य, त्यस्तो शेयर जफत हुनुभन्दा अगावै सो बापत कम्पनीले प्राप्त गरेको जम्मा रकम र त्यस्तो शेयर जफत भएपछि सो शेयर बिक्री गरी कम्पनीले प्राप्त गरेको रकम तथा जफत भएको शेयर बापत रकम फिर्ता गरेको भए सोको विवरण:  
कम्पनीले हालसम्म कुनै शेयर जफत गरेको छैन।
- (ट) गत आर्थिक वर्षमा कम्पनी र यसको सहायक कम्पनीको कारोवारको प्रगति र आर्थिक वर्षको अन्तमा रहेको स्थितिको पुनरावलोकन:  
कम्पनीको कुनै सहायक कम्पनी छैन।
- (ठ) कम्पनी र त्यसको सहायक कम्पनीले आर्थिक वर्षमा सम्पन्न गरेको प्रमुख कारोवारहरू र सो अवधिमा कम्पनीको कारोवारमा आएको कुनै महत्वपूर्ण परिवर्तन:  
कम्पनीको कुनै सहायक कम्पनी नभएको।
- (ड) गत आर्थिक वर्षमा कम्पनीको आधारभूत शेयरधनीहरूले कम्पनीलाई उपलब्ध गराइएको जानकारी:  
समीक्षा वर्षमा त्यस्तो कुनै जानकारी कम्पनीलाई प्राप्त भएको छैन।
- (ढ) गत आर्थिक वर्षमा कम्पनीका संचालक तथा पदाधिकारीहरूले लिएको शेयर स्वामित्वको विवरण र कम्पनीको शेयर कारोवारमा निजहरू संलग्न रहेको भए सो सम्बन्धमा निजहरूबाट कम्पनीले प्राप्त गरेको जानकारी:  
समीक्षा वर्षमा निजहरूको व्यक्तिगत शेयर स्वामित्व नभएको।
- (ण) गत आर्थिक वर्षमा कम्पनीसंग सम्बन्धित सम्भौताहरूमा कुनै संचालक तथा निजका नजिकका नातेदारको व्यक्तिगत स्वार्थको बारेमा उपलब्ध गराइएको जानकारी:  
समीक्षा वर्षमा त्यस्तो कुनै जानकारी प्राप्त भएको छैन।
- (त) कम्पनीले आफ्नो शेयर आफैले खरीद गरेको सम्बन्धमा:  
नगरेको।
- (थ) आन्तरिक नियन्त्रण प्रणाली भए वा नभएको विवरण:  
कम्पनीले व्यवसायसंग सम्बन्धित विभिन्न किसिमका जोखिमहरू व्यवस्थापन गर्न आन्तरिक नियन्त्रण प्रणालीलाई सुदृढ र मजबुत गर्दै आएको छ। सम्भाव्य जोखिमहरू न्यूनीकरण गर्नका लागि आवश्यक पुनर्बीमा नीति तर्जुमा गरी सोही बमोजिम कार्यान्वयन गर्दै आएको छ। कम्पनीमा विभिन्न उप-समितिहरू रहेको र तोकिएको कार्यक्षेत्र बमोजिम उक्त समितिहरूमा गहन छलफल गरिने गरिएकोले जोखिम न्यूनीकरणको दिशामा महत्वपूर्ण योगदान पुगेको पाएका छौं। कम्पनीले आफ्नो हिसाब किताब सर्वमान्य लेखा सिद्धान्त, नेपाल लेखामान मापदण्ड अनुरूप राख्दै आएको छ। कम्पनीले आफ्नो आन्तरिक नियन्त्रणलाई सबल बनाउन आन्तरिक लेखापरीक्षकको रूपमा स्वतन्त्र चार्टर्ड एकाउन्टेन्टलाई नियुक्त गरी प्रत्येक त्रैमासिक अवधिको प्रतिवेदन प्राप्त गरी सो माथि विस्तृत छलफल गरिने गरिएको छ। कम्पनीले संस्थागत सुशासनलाई प्राथमिकतामा राखेर बीमा समितिबाट जारी गरिएको “बीमकको संस्थागत सुशासन सम्बन्धी निर्देशिका, २०७३” को पूर्ण पालना गर्न कम्पनी प्रतिबद्ध रहेको छ।

#### जोखिम व्यवस्थापन

कम्पनीले चुस्त आन्तरिक नियन्त्रण प्रणालीको माध्यमबाट जोखिम न्यूनीकरणको प्रयास गर्दै आएको छ। पुनर्बीमाको क्षेत्रमा रहेका जोखिमहरूको पहिचान तथा सोको उपयुक्त व्यवस्थापन प्रणालीको विकास, व्यावसायिक गतिविधिमा नीहित जोखिम, जोखिम बहन क्षमता जस्ता मुलभूत विषयहरूमा कम्पनीले ध्यान दिदै आएको छ। कम्पनीले विद्यमान जोखिमहरू र सो नियन्त्रणका लागि लिइएका रणनीतिहरूको पर्याप्तताका विषयमा समीक्षा गर्न तथा अन्य सम्बन्धित विषयहरूमा छलफल गर्न एक संचालक सदस्यको संयोजकत्वमा Future Prospects (व्यावसायिक, संगठनात्मक, वित्तीय, NFRS, Software, अन्तर्राष्ट्रिय सम्बन्ध तथा Corporate कार्ययोजना) कार्यदल गठन गरी आवश्यक प्रतिवेदन तयार गरिएको छ।



**(द) गत आर्थिक वर्षको कुल व्यवस्थापन खर्चको विवरण:**

समीक्षा वर्षमा व्यवस्थापन खर्च बापत ४.४३ करोड खर्च भएको छ। जुन बीमाशुल्क (कुल) आम्दानीको २.४६ प्रतिशत रहेको छ। कम्पनीको व्यवस्थापन खर्च तोकिएको सीमाभित्र रहेको र यसलाई थप नियन्त्रणका लागि प्रयासरत रहेका छौं।

कर्मचारी खर्च	रु. ११,३८२,४०५।-
प्रशासकीय खर्च	रु. ३२,९४७,३६६।-
कुल व्यवस्थापन खर्च	रु. ४४,३२९,७७१।-

**(ध) लेखापरीक्षण समितिका सदस्यहरूको नामावली, निजहरूले प्राप्त गरेको पारिश्रमिक, भत्ता तथा सुविधा, सो समितिले गरेका काम कारवाहीको विवरण र सो समितिले कुनै सुझाव दिएको भए सोको विवरण:**

समीक्षा अवधिमा कम्पनीका संचालक सदस्य श्री वीरकृष्ण महर्जनको संयोजकत्वमा तीन सदस्यीय लेखापरीक्षण समिति गठन गरिएको र उक्त समितिको सदस्यमा श्री विवेक भ्ना (प्रमुख कार्यकारी अधिकृत, नेपाल लाइफ इन्स्योरेन्स कम्पनी लि.) तथा श्री विजय बहादुर शाह (प्रमुख कार्यकारी अधिकृत, एनएलजी इन्स्योरेन्स कम्पनी लि) रहनु भएको थियो।

लेखापरीक्षण समितिले कम्पनीको सञ्चालन तथा वित्तीय अवस्थाको समीक्षा गर्ने गरेको र आन्तरिक र अन्तिम दुवै लेखापरीक्षण प्रतिवेदनहरूको समीक्षा गरी आवश्यक सुधारका लागि व्यवस्थापनलाई राय सुझाव तथा निर्देशन दिने गरेको छ। कम्पनीको वाह्य तथा आन्तरिक लेखापरीक्षणका लागि क्रमशः श्री सुबोध एशोसिएटस्, चार्टर्ड एकाउन्टेन्ट्स तथा श्री शिवहरी एण्ड कम्पनी, चार्टर्ड एकाउन्टेन्ट्स रहेका छन्। उहाँहरूबाट प्राप्त लेखापरीक्षण प्रतिवेदनहरूको समीक्षा गरी संचालक समितिमा प्रस्तुत गर्ने गरिएको छ। वाह्य लेखापरीक्षण प्रतिवेदनमा कुनै विशेष कैफियत उल्लेख नभएको र सामान्य कैफियतहरूमा आवश्यक सुधार गरिसकिएको छ। आ.व. २०७२/०७३ मा लेखापरीक्षण समितिको एघार (११) वटा बैठक बसेको छ। साथै लेखापरीक्षणका संयोजक तथा सदस्य र आमन्त्रितलाई बैठक भत्ता बापत रु. २५००।- (प्रति बैठक) उपलब्ध गराइएको छ। यसका अलवा अन्य कुनै पारिश्रमिक तथा सुविधा दिइएको छैन।

लेखापरीक्षण समितिका मुख्य कारवाही निम्नानुसार रहेको छ:

- आन्तरिक लेखापरीक्षण प्रतिवेदन समीक्षा गरी व्यवस्थापनलाई आवश्यक निर्देशन दिने।
- वाह्य लेखापरीक्षणको प्रारम्भिक लेखापरीक्षण प्रतिवेदन तथा वित्तीय विवरणहरू समीक्षा गरी संचालक समितिमा सिफारिस गर्ने।
- आन्तरिक नियन्त्रण प्रणालीलाई सुदृढ गर्न तथा प्रभावकारी नियन्त्रणका लागि विधि र प्रक्रिया निर्धारणका लागि व्यवस्थापनलाई निर्देशन दिने।
- वाह्य लेखापरीक्षक नियुक्तीका लागि वार्षिक साधारण सभा समक्ष सिफारिस गर्ने।

लेखापरीक्षण समितिको जम्मा ११ वटा बैठक बसी बैठक भत्ता बापत जम्मा रु. १,०७,५००।- भुक्तानी गरिएको छ।

**(न) संचालक, प्रवन्ध संचालक, कार्यकारी प्रमुख, कम्पनीका आधारभूत शेरधनी वा निजको नजिकका नातेदार वा निज संलग्न फर्म, कम्पनी वा संगठित संस्थाले कम्पनीलाई कुनै रकम बुझाउन बाँकी भए सो कुरा:**

नभएको।

**(प) संचालक, प्रवन्ध संचालक, कार्यकारी प्रमुख तथा पदाधिकारीहरूलाई भुक्तानी गरिएको पारिश्रमिक, भत्ता तथा सुविधाको रकम :**

समीक्षा वर्षमा संचालकहरूलाई बैठक भत्ता बापत रु. १०,१९,०००।- दिइएको छ। समीक्षा वर्षमा कार्यकारी प्रमुखलाई तलब भत्ता तथा अन्य सुविधा बापत रु. १९,१७,५००।- भुक्तानी गरिएको छ। अन्य कर्मचारीहरूको कुल तलब, भत्ता बापत जम्मा रु. ९४,६४,९०५।- भुक्तानी गरिएको छ।





समीक्षा वर्षमा भएका बैठक तथा भत्ताको विवरण तल उल्लेख भए बमोजिम रहेको छ :

क्र.सं.	नाम	बैठक संख्या	भत्ता रकम
१.	दावी उप-समिति	९	१,१२,५००
२.	पुनर्बीमा व्यवस्था उप-समिति (जीवन/निर्जीवन)	५	५७,५००
३.	लगानी उप-समिति	१५	१,४०,०००
४.	लेखापरीक्षण उप-समिति	११	१,०७,५००
५.	पदपूर्ती समिति	४२	४,९२,५००
६.	अन्य आवश्यकता अनुसारको उप-समिति तथा कार्यदलहरू	२९	२,६२,१९७
	<b>जम्मा</b>	<b>१११</b>	<b>११,७२,१९७</b>

**(फ) शेयरधनीले बुभिकलिन बाँकी रहेको लाभांशको रकम:**

नभएको ।

**(ब) दफा १४१ बमोजिम सम्पत्ति खरिद वा बिक्री गरेको कुराको विवरण:**

यस कम्पनीले चालु आ.व २०७२/७३ मा का.म.न.पा. १०, मिनभवनमा ४-१०-१-१ क्षेत्रफल भएको कि.नं. ३९८ जग्गा खरिद गरेको छ ।

**(भ) दफा १७५ बमोजिम सम्बद्ध कम्पनी बीच भएको कारोवार विवरण:**

यस कम्पनीमा नेपाल भरका सम्पूर्ण बीमक कम्पनीको लगानी रहेकोमा हरेक कम्पनीहरूसंग पुनर्बीमा सम्बन्धी कारोवार गर्दै आएको छ । कम्पनीहरूसंगको पुनर्बीमा कारोवारलाई क्रमैसंग वृद्धि गर्दै लगिएको छ ।

**(म) यस ऐन तथा प्रचलित कानून बमोजिम संचालक समितिको प्रतिवेदनमा खुलाउनु पर्ने अन्य कुनै कुरा:**

नभएको ।

**(य) अन्य आवश्यक कुराहरू:**

कम्पनीको कार्यालयलाई आकर्षक एवं अन्तर्राष्ट्रिय स्तरको बनाउने सन्दर्भमा थापाथली स्थित सेन्ट्रल विजनेस पार्कमा स्थानान्तरण गरिएको छ । पुनर्बीमा कम्पनीलाई थप सुदृढ बनाउनका लागि विभिन्न समयमा जीवन तथा निर्जीवन बीमा कम्पनीका पदाधिकारी तथा नियमनकारी निकायका पदाधिकारी समेतको उपस्थितिमा अन्तरक्रियात्मक कार्यक्रम आयोजना गर्दै आइरहेका छौं ।

पुनर्बीमा व्यवसायमा कृषि तथा पशु, मोटर यात्रु तेश्रो पक्ष, इन्जिनियरिङ्ग, हवाई बीमाको लागि संयुक्त कोष संचालन रहेको छ । नेपाल सरकारको तर्फबाट माननीय अर्थमन्त्रीद्वारा प्रस्तुत गरिएको आ.व. २०७३/७४ को बीमा कार्यक्रम नीति कार्यान्वयनको लागि बीमा समिति, यस कम्पनी र बीमा कम्पनीहरू बीचमा आवश्यक छलफल भई लघु बीमा कम्पनी संचालनका लागि कार्ययोजना तयार भइरहेको छ ।

**कम्पनी निर्देशिका, २०७२ को निर्देशन ८६ बमोजिमको उद्घोषण:**

कम्पनी ऐनको पूर्ण पालना भएको ।

अन्त्यमा,

कम्पनीको समग्र विकासमा प्रत्यक्ष एवं परोक्ष रूपमा सहयोग पत्याउनु हुने नेपाल सरकार, बीमा समिति, कम्पनी रजिष्ट्रार कार्यालय, नेपाल राष्ट्र बैंक, सम्पूर्ण बीमक, पुनर्बीमक, पुनर्बीमा ब्रोकर, शेयरधनी, कर्मचारी वर्ग तथा शुभेच्छुकहरूमा हार्दिक आभार व्यक्त गर्दछौं । कम्पनीको नियमित कार्य सञ्चालनको सिलसिलामा उचित मार्गदर्शन, सुझाव एवं सल्लाह र सहयोग प्रदान गर्ने नेपाल सरकार, अर्थ मन्त्रालय, कर कार्यालय लगायत नेपाल सरकारका सम्बन्धित निकायहरू एवं संचार जगतप्रति कृतज्ञता व्यक्त गर्दै आगामी दिनहरूमा पनि सहयोगको निरन्तरताको अपेक्षा गर्दछौं । दोस्रो वार्षिक साधारण सभामा उपस्थित भई साधारण सभाको सफलताका लागि सक्रिय सहभागिता दर्शाउनु भएकोमा उपस्थित सम्पूर्ण महानुभावहरूमा हार्दिक धन्यवाद व्यक्त गर्न चाहन्छु ।

धन्यवाद !

महेश कुमार गुरागाईं, एफसिए

अध्यक्ष

संचालक समिति

मिति : २०७४/०४/२७

## नेपाल पुनर्बीमा कम्पनी लिमिटेडका शेयरधनी महानुभाव समक्ष स्वतन्त्र लेखापरीक्षकको प्रतिवेदन

### वित्तीय विवरणमाथि प्रतिवेदन:

हामीले यसै साथ संलग्न नेपाल पुनर्बीमा कम्पनी लि. को वित्तीय विवरणहरू, सोसंग समाविष्ट ३१ आषाढ २०७३ को वासलात तथा सोही मितिमा समाप्त आर्थिक वर्षको नाफा-नोक्सान हिसाब, स्वामित्व कोष (Equity) मा भएको परिवर्तन, नगद प्रवाह विवरण तथा महत्त्वपूर्ण लेखा सम्बन्धी नीति तथा टिप्पणीहरूको सारको लेखापरीक्षण सम्पन्न गरेका छौं।

### वित्तीय विवरणहरूप्रतिको व्यवस्थापनको उत्तरदायित्व:

प्रचलित कानूनको अधिनमा रही नेपाल लेखामान अनुसार यी वित्तीय विवरणहरू तयार गर्ने तथा सही प्रस्तुतिकरण गर्ने उत्तरदायित्व व्यवस्थापनमा रहेको छ। यी दायित्व अन्तर्गत जालसाजी वा त्रुटीबाट हुन सक्ने सारभूत रूपमा त्रुटीपूर्ण रहित विवरण तयार गर्न तथा प्रस्तुत गर्न आवश्यक आन्तरिक नियन्त्रण प्रणालीको बनावट, कार्यान्वयन र कायम गर्ने, उपयुक्त लेखानीतिको छनौट एवं प्रयोग तथा परिस्थिति अनुरूप उचित लेखा अनुमानको प्रयोग पनि समावेश हुन्छ।

### लेखापरीक्षकको उत्तरदायित्व:

लेखापरीक्षणको आधारमा यी वित्तीय विवरणहरू उपर राय व्यक्त गर्नु हाम्रो उत्तरदायित्व हो। हामीले नेपाल लेखापरीक्षण मान अनुसार लेखापरीक्षण सम्पन्न गर्छौं। सो लेखापरीक्षणमान अनुसार वित्तीय विवरणहरू सारयुक्त रूपमा त्रुटीपूर्ण प्रस्तुति रहित छ भन्ने कुरामा उचित रूपमा आश्वस्त हुनको लागि लेखापरीक्षण गर्दा नैतिक आवश्यकताको परिपालना तथा लेखापरीक्षणको योजना तर्जुमा गरी लेखापरीक्षण सम्पन्न गर्नुपर्दछ।

लेखापरीक्षण अन्तर्गत वित्तीय विवरणहरूमा उल्लेख गरिएका रकमहरू तथा खुलस्त गरिएका कुराहरूको प्रमाण प्राप्त गर्न लेखापरीक्षणका कार्यविधिको साथै वित्तीय विवरणहरू जालसाजी वा त्रुटीबाट सारभूत रूपमा त्रुटीपूर्ण हुने जोखिमको मूल्याङ्कन लेखापरीक्षकको विवेकमा निर्भर हुन्छ। उक्त जोखिमको मूल्याङ्कन गर्दा सो अवस्थामा उपयुक्त हुने लेखापरीक्षण कार्यविधिको तर्जुमा गर्नको लागि लेखापरीक्षकले निकायको वित्तीय विवरणको तयारी र सही प्रस्तुतिकरणसंग सम्बन्धित आन्तरिक नियन्त्रणको प्रभावकारिता माथि विचार व्यक्त नगर्ने गरी आन्तरिक नियन्त्रणको मनन गर्दछ। व्यवस्थापनले प्रयोग गरेको लेखानीतिको उपयुक्तता तथा लेखा अनुमानको औचित्यताको साथै विवरणहरूको समग्र प्रस्तुतिकरणको मूल्याङ्कन पनि लेखापरीक्षणमा समावेश हुन्छ।

हामीले प्राप्त गरेको प्रमाणहरू हाम्रो राय व्यक्त गर्नको लागि पर्याप्त र उपयुक्त आधार प्रदान गरेकोमा हामी विश्वस्त छौं।

उपरोक्त अनुसार वित्तीय विवरणहरूको छड्के परीक्षणको आधारमा लेखापरीक्षण गरी देहाय बमोजिम प्रतिवेदन गर्दछौं:

- लेखापरीक्षणको क्रममा आवश्यक ठानेका सूचनाहरू एवं सोधनी भएका कुराहरूको जवाफ पायौं।
- हाम्रो रायमा नेपाल लेखामानले तोकिएको ढाँचामा तयार पारिएको प्रस्तुत वित्तीय विवरणहरू कम्पनीले राखेको हिसाब किताबहरूसंग दुरुस्त छन्।
- हाम्रो रायमा, हामीले प्राप्त गरेसम्मको सूचना, स्पष्टिकरण र कम्पनीको हिसाब किताबको लेखापरीक्षणको सिलसिलामा संचालक समिति वा कुनै संचालक वा कुनै कर्मचारीले जानाजानी लेखा सम्बन्धी कानूनी व्यवस्था विरुद्ध कामकाज गरेको वा कम्पनीलाई हानी-नोक्सानी गरेको वा कम्पनीको कोषको हिनामिना गरेको हाम्रो जानकारीमा आएको छैन।
- हाम्रो रायमा तथा हामीले पाएसम्मको सूचना एवं स्पष्टिकरणको आधारमा संलग्न वित्तीय विवरणहरू र सो मा संलग्न गरिएका वित्तीय विवरणसंग सम्बन्धित टिप्पणीहरू (अनुसूची २६) मा उल्लेखित भएका वित्तीय विवरणले ३१ आषाढ, २०७३ (१५ जुलाई २०१६) को कम्पनीको वित्तीय अवस्था र सोही मितिमा समाप्त भएको अवधिको संचालन नतिजा एवं नगद प्रवाहको उचित तथा यथार्थ चित्रण गर्दछ।

काठमाडौं  
मिति: २०७४।०१।१९

नि. सुबोध एसोसिएट्स  
चार्टर्ड एकाउण्टेण्ट्स



सि.ए. (डा.) सुबोध कुमार कर्ण  
मुख्य साभेदार

दोस्रो वार्षिक प्रतिवेदन : ११



नेपाल पुनर्बीमा कम्पनी लिमिटेड  
एकिकृत बीमा व्यवसायको  
२०७३ साल आषाढ मसान्तको वासलात

रकम (रु.)

क्र.स.	विवरण	अनुसूची	यस वर्ष	गत वर्ष
	<b>स्रोत</b>			
१.	चुक्ता पूँजी	१३	५,००,००,००,०००	४,८४,६९,०८,६९३
२.	जगेडा तथा कोष	१४	६९,०९,७७,६६९	१,०२,८८,१४,९१२
३.	बीमा कोष	१२	४२,८७,९९,२९८	१८,०६,७०,८१०
४.	महा-विपत्ति जगेडा	१५	१४,७०,१९,१४६	१०,११,७८,६०१
५.	तिर्न बाँकी दीर्घकालीन ऋण तथा सापटी	१६	-	-
	<b>कुल स्रोत</b>		<b>६,२६,६७,९६,१०५</b>	<b>६,१५,७५,७३,०१६</b>
	<b>उपयोग</b>			
६.	स्थिर सम्पत्ति (खुद)	१७	३८,९१,६९,४३९	७१,११,८५७
७.	दीर्घकालीन लगानी	१८	४६,०५,७४,५८४	३३,९७,१७,०००
८.	दीर्घकालीन कर्जा	२०	-	-
	<b>चालु सम्पत्ति, कर्जा तथा पेशकीहरू:</b>			
९.	नगद तथा बैंक मौज्जात	१९	२५,७६,२२,७०६	१,५१,८१,०२,४५६
१०.	अल्पकालीन लगानी	१८	४,९१,०२,३२,४११	३,५८,४५,२४,९०७
११.	अल्पकालीन कर्जा	२०	१,८०,९४७	१,८०,९४७
१२.	अन्य सम्पत्ति	२१	१,७७,८०,४८,६६४	१,९७,७८,९३,०९२
	<b>जम्मा (क) (९+१०+११+१२)</b>		<b>६,९४,६०,८४,७२८</b>	<b>७,०८,०७,०१,४०३</b>
	<b>चालु दायित्व तथा व्यवस्थाहरू:</b>			
१३.	चालु दायित्व	२२	६०,५४,१८,८९६	९१,०१,४१,४२३
१४.	असमाप्त जोखिम वापत व्यवस्था	२३	३४,८४,९५,९६५	१५,३४,०२,०४०
१५.	भुक्तानी हुन बाँकी दावी वापत व्यवस्था	६	१३,७८,४८,२५४	४,६०,९०,०२३
१६.	अन्य व्यवस्था	२३'क'	४३,८१,७७,३३१	१६,१५,३४,१५९
	<b>जम्मा (ख) (१३+१४+१५+१६)</b>		<b>१,५२,९९,४०,४४६</b>	<b>१,२७,९१,६७,६४५</b>
१७.	खुद चालु सम्पत्ति (ग) = (क) - (ख)		५,४१,६१,४४,२८२	५,८०,९५,३३,७५८
१८.	अपलेखन वा समायोजन हुन बाँकी विविध खर्चहरू	२४	९,०७,८००	१२,१०,४००
१९.	नाफा-नोक्सान हिसाबबाट सारेको नोक्सान		-	-
२०.	<b>कुल उपयोग (६+७+८+१७+१८+१९)</b>		<b>६,२६,६७,९६,१०५</b>	<b>६,१५,७५,७३,०१६</b>

**संभावित दायित्वहरू**

विवरण	यस वर्ष	गत वर्ष
चुक्ता वा भुक्तानी हुन बाँकी लगानी	-	-
प्रत्याभूति प्रतिवद्धता	-	-
वीमालेख अन्तर्गत भन्दा बाहेकबाट वीमक उपर दावी परेको तर वीमकले दायित्व स्वीकार नगरेको	-	-
वीमकले वा वीमकको तर्फबाट दिइएको ग्यारेण्टी	-	-
अन्य (मूल्य अभिवृद्धि कर सम्बन्धमा)	-	-
<b>जम्मा</b>	<b>-</b>	<b>-</b>

संभावित दायित्वहरू र अनुसूची ६ तथा १२ देखि २६ सम्म यसका अभिन्न अंग हुन् ।

हाम्रो यसै साथ संलग्न आजकै मितिको प्रतिवेदनको आधारमा

उज्वल राज अर्याल  
लेखा प्रमुख

चिरायु भण्डारी  
प्रमुख कार्यकारी अधिकृत

मुकुन्द राज पन्थी  
संचालक

रमेश राना  
संचालक

महेश कुमार गुरागाईं, एफसिए  
अध्यक्ष

मिति: २०७४/०१/१७

डा. सुबोध कुमार कर्ण, एफसिए  
मुख्य साभेदार  
सुबोध एशोसिएटस्, चार्टर्ड एकाउण्टेण्टस्





नेपाल पुनर्बीमा कम्पनी लिमिटेड  
एकिकृत बीमा व्यवसायको  
आर्थिक वर्ष २०७२/७३ सालको नाफा-नोक्सान हिसाब विवरण

रकम (रु.)

क्र.स.	विवरण	अनुसूची	यस वर्ष	गत वर्ष
	<b>आम्दानी</b>			
१.	आय-व्यय हिसाबबाट सारेको नाफा/(नोक्सान)	७	५०,६०,४८,०१४	४१,०४,१२,५०७
२.	लगानी, कर्जा तथा अन्यबाट आय	२	२८,७३,५३,५५४	११,६२,०३,०९५
३.	व्यवस्था फिर्ता	८	४२,९२,४९७	-
४.	अन्य आम्दानी (दावी नगरे बापतको छुट र XOL बीमाशुल्क)		९५,१२,२०३	-
	<b>जम्मा आम्दानी (क)</b>		<b>८०,७२,०६,२६८</b>	<b>५२,६६,१५,६०१</b>
	<b>खर्च</b>			
५.	व्यवस्थापन खर्च	५	४४,३२,९७७	२७,६१,८८०
६.	अपलेखन खर्च	९	३,०२,६००	९,७७,९४१
७.	शेयर सम्बन्धी खर्च	९क	-	-
८.	अन्य खर्च तथा बीमा सेवा शुल्क	१०	१,८०,५४,९३१	-
९.	नोक्सानीको लागि व्यवस्था	११	५,८६,२६८	४५,२४,९०७
१०.	कर्मचारी आवास व्यवस्था		-	-
११.	कर्मचारी बोनस व्यवस्था		५,६७,४७,६३८	-
१२.	समायोजित आयकर (अ) = (आ) + (इ)		२१,८४,०९,४०९	१५,५६,५१,७७९
	आ) आयकर		२१,७१,३०,११७	१५,७०,०९,२५१
	इ) स्थगन कर (सम्पत्ति)/दायित्व		१२,७९,२९२	(१३,५७,४७२)
	<b>जम्मा खर्च (ख)</b>		<b>२९,८५,३३,८२३</b>	<b>१६,३९,१६,५०७</b>
	<b>खुद नाफा / (नोक्सान) (ग) = (क) - (ख)</b>		<b>५०,८६,७२,४४५</b>	<b>३६,२६,९९,०९४</b>
१३.	(क) बीमा कोषमा सारेको	१२	२४,८१,२८,४८८	१८,०६,७०,८१०
	(ख) बीमा जगेडामा सारेको	१४	-	-
१४.	अघिल्लो वर्षसंग सम्बन्धित खर्च		६९,८९,७२,९७२	-
१५.	अघिल्लो वर्षबाट सारिएको नाफा/(नोक्सान)		९०,९२,४९,९३४	८२,९७,५७,७२४
	<b>बाँडफाँडको लागि उपलब्ध रकम</b>		<b>४७,०८,२०,९१९</b>	<b>१,०१,१७,८६,००७</b>
१६.	(क) स्थगन कर जगेडा	१४	(१२,७९,२९२)	१३,५७,४७२
	(ख) पूँजीगत जगेडा	१४	-	-
	(ग) विशेष जगेडा	१४	-	-
	(घ) अन्य: जगेडा	१४	-	-
	(ङ) प्रस्तावित लाभांश			
	(अ) बोनस शेयर	१४	-	-
	(आ) नगद लाभांश	२३ क	-	-
	(च) महा-विपत्ति जगेडा	१५	४,५८,४०,५४५	१०,११,७८,६०१
१७.	<b>वासलातमा सारेको नाफा/(नोक्सान)</b>		<b>४२,६२,५९,६६६</b>	<b>९०,९२,४९,९३४</b>

अनुसूची २, ५ तथा ७ देखि १२, १४ र १५ सम्म यसका अभिन्न अंग हुन् ।

हाम्रो यसै साथ संलग्न आजकै मितिको प्रतिवेदनको आधारमा

उज्वल राज अर्याल  
लेखा प्रमुख

चिरायु भण्डारी  
प्रमुख कार्यकारी अधिकृत

मुकुन्द राज पन्थी  
संचालक

रमेश राना  
संचालक

महेश कुमार गुरागाई, एफसिए  
अध्यक्ष

मिति: २०७४/०१/१७

डा. सुबोध कुमार कर्ण, एफसिए  
मुख्य साभेदार  
सुबोध एशोसिएटस्, चार्टर्ड एकाउण्टेण्टस्

दोस्रो वार्षिक प्रतिवेदन : १३



नेपाल पुनर्बीमा कम्पनी लिमिटेड  
एकिकृत बीमा व्यवसायको  
आषाढ ३१ सम्मको नगद प्रवाहको विवरण

रकम (रु.)

क्र.स.	विवरण	यस वर्ष	गत वर्ष
क.	कारोबार संचालनबाट नगद प्रवाह		
	बीमाशुल्क आम्दानी	-	-
	पुनर्बीमा शुल्क आम्दानी	१,८०,११,००,५०३	७८,८९,२४,७७८
	पुनर्बीमा कमिशन आम्दानी	६२,६२,०९,९५३	३३,२०,९९,७०६
	अन्य प्रत्यक्ष आम्दानी	९५,१२,२०३	-
	पुनर्बीमकबाट प्राप्त दावी रिक्भरी	१३,८२,६२,०९९	३,८७,३५,८२७
	पुनर्बीमा शुल्क भुक्तानी	(१,१०,४१,०८,५७३)	(४८,२१,२०,६९८)
	पुनर्बीमा कमिशन भुक्तानी	(४२,७८,६८,४७८)	(१८,९३,४१,९४७)
	अभिकर्ता कमिशन भुक्तानी	-	-
	दावी भुक्तानी	(२३,१७,८८,२४६)	(६,३३,८५,८९९)
	सेवा शुल्क भुक्तानी	(७८,१९,१०५)	(३०,६८,०४१)
	अन्य प्रत्यक्ष खर्च	(२,२७,५९,६२४)	-
	व्यवस्थापन खर्च भुक्तानी	(४,२५,४५,१८८)	(२,६१,५३,५४३)
	कर्मचारी बोनस भुक्तानी	-	-
	आयकर भुक्तानी	(३४,००,४३,५८७)	(२१,४१,९३,८०१)
	चालु सम्पत्तिमा (वृद्धि)/कमी	(१६,२१,१४,४६९)	(१,९७,७८,९३,०९२)
	चालु दायित्वमा वृद्धि/(कमी)	६०,१४,९९८	९१,०१,४१,४२३
	<b>कारोबार संचालनबाट खुद नगद प्रवाह (क)</b>	<b>२४,२०,५२,४८५</b>	<b>(८८,६२,५५,२८६)</b>
ख.	लगानी गतिविधिबाट नगद प्रवाह		
	स्थिर सम्पत्तिमा (वृद्धि)/कमी	(३८,३८,४२,१६५)	(७१,११,८५७)
	सरकारी र सरकारको जमानत प्राप्त सेक्युरिटीमा लगानीमा (वृद्धि)/कमी	-	-
	बैंक तथा वित्तीय संस्थाको मुद्दती निक्षेपमा लगानीमा (वृद्धि)/कमी	(१,३१,८२,३०,४५५)	(३,९१,९७,१७,०००)
	बैंक तथा वित्तीय संस्थाको अन्य निक्षेपमा लगानीमा (वृद्धि)/कमी	-	-
	इक्यूटी शेयर लगानीमा (वृद्धि)/कमी	(१,०२,३६,२३२)	-
	अग्राधिकार शेयर/डिबेन्चरमा लगानीमा (वृद्धि)/कमी	-	-
	अन्य लगानीमा (वृद्धि)/कमी	(११,०६,२१,३५२)	-
	पेशकी तथा कर्जामा (वृद्धि)/कमी	-	-
	भुक्तानी प्राप्त व्याज आम्दानी (लगानीमा)	३३,००,३९,४६१	१३,६८,५४,४२८
	भुक्तानी प्राप्त डिभिडेन्ड	-	-
	भाडा आम्दानी	-	-
	भुक्तानी प्राप्त व्याज आम्दानी (कर्जामा)	-	-
अन्य प्रत्यक्ष आम्दानी	८,२७,५९७	-	
	<b>लगानी गतिविधिबाट खुद नगद प्रवाह (ख)</b>	<b>(१,४९,२०,६३,१४६)</b>	<b>(३,७८,९९,७४,४३०)</b>
ग.	वित्तीय स्रोत कारोबारबाट नगद प्रवाह		
	शेयरबाट प्राप्त रकम	२९,९५,२३,६१७	४,८४,६९,०८,६९३
	तिर्न बाँकी सापटीमा (वृद्धि)/कमी	-	-
	अल्पकालीन ऋणमा (वृद्धि)/कमी	-	-
	ऋण सापटीमा व्याज भुक्तानी	-	-
	लाभांश भुक्तानी	(३०,९९,९२,७०६)	-
	अन्य (आकस्मिक बीमाकोषबाट सारेको)	-	१,३४,७४,२३,४७९
	वित्तीय स्रोत कारोबारबाट खुद नगद प्रवाह (ग)	(१,०४,६९,०८९)	६,१९,४३,३२,१७२
	यस वर्षको सम्पूर्ण गतिविधिबाट खुद नगद प्रवाह = (क)+(ख)+(ग)	(१,२६,०४,७९,७५०)	१,५१,८१,०२,४५६
	नगद तथा बैंकमा रहेको शुरु मौज्दात	१,५१,८१,०२,४५६	-
नगद तथा बैंकमा रहेको अन्तिम मौज्दात	२५,७६,२२,७०६	१,५१,८१,०२,४५६	

हाम्रो यसै साथ संलग्न आजकै मितिको प्रतिवेदनको आधारमा

उज्वल राज अर्याल  
लेखा प्रमुख

चिरायु भण्डारी  
प्रमुख कार्यकारी अधिकृत

सुकुन्द राज पन्थी  
संचालक

रमेश राना  
संचालक

महेश कुमार गुरागाई, एफसिए  
अध्यक्ष

मिति: २०७४/०१/१७

डा. सुबोध कुमार कर्ण, एफसिए

मुख्य साभेदार

सुबोध एशोसिएटस्, चार्टर्ड एकाउण्टेण्टस्

विवरण	शेयर पूँजी	अग्रिम पूँजी भुक्तानी	नाफा/नोक्सान	सञ्चित बोनस	प्रस्तावित शेयर	बीमा साधारण जगेडा	पूँजीगत कोष	शेयर प्रिमियम	विशेष जगेडा कोष	स्थान कर जगेडा	बीमाकोष	महा विपत्ति जगेडा	कुल रकम
शुरु मौज्जात	२,१०,००,००,०००	२,७४,६९,०८,६९३	१०,६९,४९,९३२	-	-	११,८२,०७,४०४	-	-	-	१३,४७,४७२	१,८,०६,७०,८१०	१०,११,७८,६०१	६,१४,७४,७३,०१४
समायोजन:													
थप शेयर जारी	२,९०,००,००,०००	-	-	-	-	-	-	-	-	-	-	-	२,९०,००,००,०००
यस बर्षको छुट नाफा	-	-	४०,८६,७०,४४४	-	-	-	-	-	-	-	-	-	४०,८६,७०,४४४
अधिल्लो वर्षसंग सम्बन्धित आम्सनी	-	-	(६९,८९,७२,९७१)	-	-	-	-	-	-	-	-	-	(६९,८९,७२,९७१)
बीमाकोषमा थप	-	-	(२४,८१,२८,४८८)	-	-	-	-	-	-	-	२४,८१,२८,४८८	-	-
प्रस्तावित बोनस शेयर	-	-	-	-	-	-	-	-	-	-	-	-	-
प्रस्तावित लामांश (बोनस शेयरको कर)	-	-	-	-	-	-	-	-	-	-	-	-	-
अग्रिम पूँजी भुक्तानी	-	(२,७४,६९,०८,६९३)	-	-	-	-	-	-	-	-	-	-	(२,७४,६९,०८,६९३)
हकप्रद शेयर	-	-	-	-	-	-	-	-	-	-	-	-	-
शेयर प्रिमियम	-	-	-	-	-	-	-	१४,६४,३२,३१०	-	-	-	-	१४,६४,३२,३१०
स्थान कर सम्पत्ति जगेडामा सारको	-	-	१२,७९,३९२	-	-	-	-	-	-	(१२,७९,३९२)	-	-	-
महान-विपत्ति जगेडा	-	-	(४,४८,४०,४४४)	-	-	-	-	-	-	-	-	-	-
अन्तिम मौज्जात	४,००,००,००,०००	-	४२,६९,४९,६६४	-	-	११,८२,०७,४०४	-	१४,६४,३२,३१०	-	७८,१८०	४२,८९,९९,२९८	१४,७०,१९,१४६	६,२६,६७,९६,१०४







नेपाल पुनर्बीमा कम्पनी लिमिटेड  
निर्जीवन बीमा व्यवसायको  
२०७३ साल आषाढ मसान्तको वासलात

रकम (रु.)

क्र.स.	विवरण	अनुसूची	यस वर्ष	गत वर्ष
	<b>स्रोत</b>			
१.	चुक्ता पूँजी	१३	५,००,००,००,०००	४,८४,६९,०८,६९३
२.	जगेडा तथा कोष	१४	६७,८५,६२,१९२	१,०२,८८,१४,९१२
३.	बीमा कोष	१२	४२,८७,९९,२९८	१८,०६,७०,८१०
४.	महा-विपत्ति जगेडा	१५	१४,७०,१९,१४६	१०,११,७८,६०१
५.	तिर्न बाँकी दीर्घकालीन ऋण तथा सापटी	१६	-	-
	<b>कुल स्रोत</b>		<b>६,२५,४३,८०,६३७</b>	<b>६,१५,७५,७३,०१६</b>
	<b>उपयोग</b>			
६.	स्थिर सम्पत्ति (खुद)	१७	३८,९१,६९,४३९	७१,११,८५७
७.	दीर्घकालीन लगानी	१८	४६,०५,७४,५८४	३३,९७,१७,०००
८.	दीर्घकालीन कर्जा	२०	-	-
	<b>चालु सम्पत्ति, कर्जा तथा पेशकीहरू:</b>			
९.	नगद तथा बैंक मौज्जात	१९	२५,१५,२०,७३८	१,५१,८१,०२,४५६
१०.	अल्पकालीन लगानी	१८	४,९१,०२,३२,४११	३,५८,४५,२४,९०७
११.	अल्पकालीन कर्जा	२०	१,८०,९४७	१,८०,९४७
१२.	अन्य सम्पत्ति	२१	१,७२,१७,३२,०००	१,९७,७८,९३,०९२
	<b>जम्मा (क) (९+१०+११+१२)</b>		<b>६,८८,३६,६६,०९६</b>	<b>७,०८,०७,०१,४०३</b>
	<b>चालु दायित्व तथा व्यवस्थाहरू:</b>			
१३.	चालु दायित्व	२२	६०,३१,९५,९२४	९१,०१,४१,४२३
१४.	असमाप्त जोखिम वापत व्यवस्था	२३	३०,६०,३६,६८९	१५,३४,०२,०४०
१५.	भुक्तानी हुन बाँकी दावी वापत व्यवस्था	६	१३,७८,४८,२५४	४,६०,९०,०२३
१६.	अन्य व्यवस्था	२३'क'	४३,२८,५६,४१६	१६,१५,३४,१५९
	<b>जम्मा (ख) (१३+१४+१५+१६)</b>		<b>१,४७,९९,३७,२८३</b>	<b>१,२७,९१,६७,६४५</b>
१७.	खुद चालु सम्पत्ति (ग) = (क) - (ख)		५,४०,३७,२८,८१३	५,८०,९५,३३,७५८
१८.	अपलेखन वा समायोजन हुन बाँकी विविध खर्चहरू	२४	९,०७,८००	१२,१०,४००
१९.	नाफा-नोक्सान हिसाबबाट सारेको नोक्सान		-	-
२०.	<b>कुल उपयोग (६+७+८+१७+१८+१९)</b>		<b>६,२५,४३,८०,६३७</b>	<b>६,१५,७५,७३,०१६</b>

**संभावित दायित्वहरू**

विवरण	यस वर्ष	गत वर्ष
चुक्ता वा भुक्तानी हुन बाँकी लगानी	-	-
प्रत्याभूति प्रतिबद्धता	-	-
वीमालेख अन्तर्गत भन्दा बाहेकबाट वीमक उपर दावी परेको तर वीमकले दायित्व स्वीकार नगरेको	-	-
वीमकले वा वीमकको तर्फबाट दिइएको ग्यारेण्टी	-	-
अन्य (मूल्य अभिवृद्धि कर सम्बन्धमा)	-	-
<b>जम्मा</b>	<b>-</b>	<b>-</b>

संभावित दायित्वहरू र अनुसूची ६ तथा १२ देखि २६ सम्म यसका अभिन्न अंग हुन् ।

हाम्रो यसै साथ संलग्न आजकै मितिको प्रतिवेदनको आधारमा

उज्वल राज अर्याल  
लेखा प्रमुख

चिरायु भण्डारी  
प्रमुख कार्यकारी अधिकृत

मुकुन्द राज पन्थी  
संचालक

रमेश राना  
संचालक

महेश कुमार गुरागाई, एफसिए  
अध्यक्ष

मिति: २०७४/०१/१७

डा. सुबोध कुमार कर्ण, एफसिए  
मुख्य साभेदार  
सुबोध एशोसिएटस्, चार्टर्ड एकाउण्टेण्टस्

**१६ : दोस्रो वार्षिक प्रतिवेदन**



नेपाल पुनर्बीमा कम्पनी लिमिटेड  
निर्जीवन बीमा व्यवसायको  
आर्थिक वर्ष २०७२/७३ सालको नाफा-नोक्सान हिसाब विवरण

रकम (रु.)

क्र.स.	विवरण	अनुसूची	यस वर्ष	गत वर्ष
	<b>आम्दानी</b>			
१.	आय-व्यय हिसाबबाट सारेको नाफा/(नोक्सान)	७	४८,७२,६३,२६६	४१,०४,१२,५०७
२.	लगानी, कर्जा तथा अन्यबाट आय	२	२८,७३,५३,५५४	११,६२,०३,०९५
३.	व्यवस्था फिर्ता	८	४२,९२,४९७	-
४.	अन्य आम्दानी (दावी नगरे वापतको छुट र XOL बीमाशुल्क)		९५,१२,२०३	-
	<b>जम्मा आम्दानी (क)</b>		<b>७८,८४,२९,५२०</b>	<b>५२,६६,१५,६०१</b>
	<b>खर्च</b>			
५.	व्यवस्थापन खर्च	५	४२,३३,७९८	२७,६१,८८०
६.	अपलेखन खर्च	९	३,०२,६००	९,७७,९४१
७.	शेयर सम्बन्धी खर्च	९क	-	-
८.	अन्य खर्च तथा बीमा सेवा शुल्क	१०	१,७२,०५,७४६	-
९.	नोक्सानीको लागि व्यवस्था	११	५,८६,२६८	४५,२४,९०७
१०.	कर्मचारी आवास व्यवस्था		-	-
११.	कर्मचारी बोनस व्यवस्था		५,६७,४७,६३८	-
१२.	समायोजित आयकर (अ) = (आ) + (इ)		२१,३०,८८,४९४	१५,५६,५१,७७९
	आ) आयकर		२१,१८,०९,२०२	१५,७०,०९,२५१
	इ) स्थगन कर (सम्पत्ति)/दायित्व		१२,७९,२९२	(१३,५७,४७२)
	<b>जम्मा खर्च (ख)</b>		<b>२९,२१,६४,५४३</b>	<b>१६,३९,१६,५०७</b>
	<b>खुद नाफा / (नोक्सान) (ग) = (क) - (ख)</b>		<b>४९,६२,६४,९७७</b>	<b>३६,२६,९९,०९४</b>
१३.	(क) बीमा कोषमा सारेको	१२	२४,८१,२८,४८८	१८,०६,७०,८१०
	(ख) बीमा जगेडामा सारेको	१४	-	-
१४.	अघिल्लो वर्षसंग सम्बन्धित खर्च		६९,८९,७२,९७२	-
१५.	अघिल्लो वर्षबाट सारिएको नाफा/(नोक्सान)		९०,९२,४९,९३४	८२,९७,५७,७२४
	<b>बाँडफाँडको लागि उपलब्ध रकम</b>		<b>४५,८४,०५,४५१</b>	<b>१,०१,१७,८६,००७</b>
१६.	(क) स्थगन कर जगेडा	१४	(१२,७९,२९२)	१३,५७,४७२
	(ख) पूँजीगत जगेडा	१४	-	-
	(ग) विशेष जगेडा	१४	-	-
	(घ) अन्य: जगेडा	१४	-	-
	(ङ) प्रस्तावित लाभांश			
	(अ) बोनस शेयर	१४	-	-
	(आ) नगद लाभांश	२३ क	-	-
	(च) महा-विपत्ति जगेडा	१५	४,५८,४०,५४५	१०,११,७८,६०१
१७.	<b>वासलातमा सारेको नाफा/(नोक्सान)</b>		<b>४१,३८,४४,१९८</b>	<b>९०,९२,४९,९३४</b>

अनुसूची २, ५ तथा ७ देखि १२, १४ र १५ सम्म यसका अभिन्न अंग हुन् ।

हाम्रो यसै साथ संलग्न आजकै मितिको प्रतिवेदनको आधारमा

उज्वल राज अर्याल  
लेखा प्रमुख

चिरायु भण्डारी  
प्रमुख कार्यकारी अधिकृत

मुकुन्द राज पन्थी  
संचालक

रमेश राना  
संचालक

महेश कुमार गुरागाई, एफसिए  
अध्यक्ष

मिति: २०७४/०१/१७

डा. सुबोध कुमार कर्ण, एफसिए  
मुख्य साभेदार  
सुबोध एशोसिएटस्, चार्टर्ड एकाउण्टेण्टस्

दोस्रो वार्षिक प्रतिवेदन : १७



नेपाल पुनर्बीमा कम्पनी लिमिटेड  
**निर्जीवन बीमा व्यवसायको**  
आषाढ ३१ सम्मको नगद प्रवाहको विवरण

रकम (रु.)

क्र.स.	विवरण	यस वर्ष	गत वर्ष
क.	कारोबार संचालनबाट नगद प्रवाह		
	बीमाशुल्क आम्दानी	-	-
	पुनर्बीमा शुल्क आम्दानी	१,७१,६१,८१,९५०	७८,८९,२४,७७८
	पुनर्बीमा कमिशन आम्दानी	६२,६२,०९,९५३	३३,२०,९९,७०६
	अन्य प्रत्यक्ष आम्दानी	९५,१२,२०३	-
	पुनर्बीमकबाट प्राप्त दावी रिक्भरी	१३,८२,६२,०९९	३,८७,३५,८२७
	पुनर्बीमा शुल्क भुक्तानी	(१,१०,४१,०८,५७३)	(४८,२१,२०,६९८)
	पुनर्बीमा कमिशन भुक्तानी	(४१,५६,३०,३४६)	(१८,९३,४१,९४७)
	अभिकर्ता कमिशन भुक्तानी	-	-
	दावी भुक्तानी	(२२,८५,४७,५३०)	(६,३३,८५,८९९)
	सेवा शुल्क भुक्तानी	(६१,२०,७३४)	(३०,६८,०४१)
	अन्य प्रत्यक्ष खर्च	(१,७२,०५,७४६)	-
	व्यवस्थापन खर्च भुक्तानी	(४,०५,५३,३९४)	(२,६१,५३,५३३)
	कर्मचारी बोनस भुक्तानी	-	-
	आयकर भुक्तानी	(३४,००,४३,५८७)	(२१,४१,९३,८०१)
चालु सम्पत्तिमा (वृद्धि)/कमी	(१०,५७,९७,८०५)	(१,९७,७८,९३,०९२)	
चालु दायित्वमा वृद्धि/(कमी)	३७,९२,०२६	९१,०१,४१,४२३	
	<b>कारोबार संचालनबाट खुद नगद प्रवाह (क)</b>	<b>२३,५९,५०,५१६</b>	<b>(८८,६२,५५,२८६)</b>
ख.	लगानी गतिविधिबाट नगद प्रवाह		
	स्थिर सम्पत्तिमा (वृद्धि)/कमी	(३८,३८,४२,१६५)	(७१,११,८५७)
	सरकारी र सरकारको जमानत प्राप्त सेक्युरिटीमा लगानीमा (वृद्धि)/कमी	-	-
	बैंक तथा वित्तीय संस्थाको मुद्दती निक्षेपमा लगानीमा (वृद्धि)/कमी	(१,३१,८२,३०,४५५)	(३,९१,९७,१७,०००)
	बैंक तथा वित्तीय संस्थाको अन्य निक्षेप लगानीमा (वृद्धि)/कमी	-	-
	इक्यूटी शेयर लगानीमा (वृद्धि)/कमी	(१,०२,३६,२३२)	-
	अग्राधिकार शेयर/डिबेन्चरमा लगानीमा (वृद्धि)/कमी	-	-
	अन्य लगानीमा (वृद्धि)/कमी	(११,०६,२१,३५२)	-
	पेशकी तथा कर्जामा (वृद्धि)/कमी	-	-
	भुक्तानी प्राप्त ब्याज आम्दानी (लगानीमा)	३३,००,३९,४६१	१३,६८,५४,४२८
	भुक्तानी प्राप्त डिभिडेन्ड	-	-
	भाडा आम्दानी	-	-
	भुक्तानी प्राप्त ब्याज आम्दानी (कर्जामा)	-	-
	अन्य प्रत्यक्ष आम्दानी	८,२७,५९७	-
		<b>लगानी गतिविधिबाट खुद नगद प्रवाह (ख)</b>	<b>(१,४९,२०,६३,१४६)</b>
ग.	वित्तीय स्रोत कारोबारबाट नगद प्रवाह		
	शेयरबाट प्राप्त रकम	२९,९५,२३,६१७	४,८४,६९,०८,६९३
	तिर्न बाँकी सापटीमा (वृद्धि)/कमी	-	-
	अल्पकालीन ऋणमा (वृद्धि)/कमी	-	-
	ऋण सापटीमा ब्याज भुक्तानी	-	-
	लाभांश भुक्तानी	(३०,९९,९२,७०६)	-
	अन्य (आकस्मिक वीमाकोषबाट सारेको)	-	१,३४,७४,२३,४७९
	वित्तीय स्रोत कारोबारबाट खुद नगद प्रवाह (ग)	(१,०४,६९,०८९)	६,१९,४३,३२,१७२
	यस वर्षको सम्पूर्ण गतिविधिबाट खुद नगद प्रवाह = (क)+(ख)+(ग)	(१,२६,६५,८१,७१८)	१,५१,८१,०२,४५६
	नगद तथा बैंकमा रहेको शुरु मौज्जात	१,५१,८१,०२,४५६	-
नगद तथा बैंकमा रहेको अन्तिम मौज्जात	२५,१५,२०,७३८	१,५१,८१,०२,४५६	

हाम्रो यसै साथ संलग्न आजकै मितिको प्रतिवेदनको आधारमा

उज्वल राज अर्याल  
लेखा प्रमुख

चिरायु भण्डारी  
प्रमुख कार्यकारी अधिकृत

मुकुन्द राज पन्थी  
संचालक

रमेश राना  
संचालक

महेश कुमार गुरागाई, एफसिए  
अध्यक्ष

मिति: २०७४/०१/१७

१८ : दोस्रो वार्षिक प्रतिवेदन

डा. सुबोध कुमार कर्ण, एफसिए  
मुख्य साभेदार  
सुबोध एशोसिएटस्, चार्टर्ड एकाउण्टेण्टस्



विवरण	शेयर पूँजी	अग्रिम पूँजी भुक्तानी	नाफा/नोक्सान	प्रस्तावित बोनस शेयर	बीमा साधारण जगेडा	पूँजीगत जगेडा कोष	शेयर प्रिमियम	विशेष जगेडा कोष	स्थगन कर जगेडा	बीमाकोष	महा विपत्ति जगेडा	कुल रकम
शुरु मौज्जात	२,१०,००,००,०००	२,७४,६९,०८,६९३	९०,६२,४९,९३४	-	११,८२,०७,४०४	-	-	-	१३,४७,४७२	१,८,०६,७०,८१०	१०,११,७८,६०१	६,९४,७४,७३,०९६
समायोजन:												
थप शेयर जारी	२,९०,००,००,०००	-	-	-	-	-	-	-	-	-	-	२,९०,००,००,०००
यस बर्षको छुट नाफा	-	-	४९,६२,४६,९७७	-	-	-	-	-	-	-	-	४९,६२,४६,९७७
अधिल्लो वर्षसंग सम्बन्धित आम्बानी	-	-	(६९,८९,७२,९५१)	-	-	-	-	-	-	-	-	(६९,८९,७२,९५१)
बीमाकोषमा थप	-	-	(२४,८१,२८,४८८)	-	-	-	-	-	-	२४,८१,२८,४८८	-	-
प्रस्तावित बोनस शेयर	-	-	-	-	-	-	-	-	-	-	-	-
प्रस्तावित लामांश (बोनस शेयरको कर)	-	-	-	-	-	-	-	-	-	-	-	-
अग्रिम पूँजी भुक्तानी	-	(२,७४,६९,०८,६९३)	-	-	-	-	-	-	-	-	-	(२,७४,६९,०८,६९३)
हकप्रद शेयर	-	-	-	-	-	-	-	-	-	-	-	-
शेयर प्रिमियम	-	-	-	-	-	-	१४,६४,३२,३१०	-	-	-	-	१४,६४,३२,३१०
स्थगन कर सम्पत्ति जगेडामा सारको	-	-	१२,७९,३९२	-	-	-	-	-	(१२,७९,३९२)	-	-	-
महान-विपत्ति जगेडा	-	-	(४,४८,४०,४४४)	-	-	-	-	-	-	-	४,४८,४०,४४४	-
अन्तिम मौज्जात	४,००,००,००,०००	-	४९,३८,४४,९९८	-	११,८२,०७,४०४	-	१४,६४,३२,३१०	-	७८,१८०	४९,८९,९९,२९८	१४,७०,९९,९४६	६,९४,७४,७३,०९६





नेपाल पुनर्बीमा कम्पनी लिमिटेड  
आर्थिक वर्ष २०७२/७३ आषाढ मसान्तसम्मको एकिकृत आय-व्यय हिसाब

रकम (रु)

क्र.स.	विवरण	अनुसूची	यस वर्ष	गत वर्ष
	<b>आय</b>			
१.	बीमाशुल्क (खुद)	१	६१,२०,७३,३७७	३०,६८,०४,०८०
२.	पुनर्बीमा कमिशन आय		६२,६२,०९,९५३	३३,२०,९९,७०६
३.	लगानी, कर्जा तथा अन्यबाट आय	२	४,३५,१३,५०४	२,०६,५१,३३३
४.	अन्य प्रत्यक्ष आय		-	-
५.	आर्थिक वर्षको शुरुको भुक्तानी हुन बाँकी दावी बापत व्यवस्था		४,६०,९०,०२३	१७,०५,७१,०९९
६.	आर्थिक वर्षको शुरुको असमाप्त जोखिम बापत व्यवस्था		१५,३४,०२,०४०	२,१६,९५,३२८
	<b>जम्मा आय (क)</b>		<b>१,४८,१२,८८,८९७</b>	<b>८५,१८,२१,५४७</b>
	<b>व्यय</b>			
७.	दावी भुक्तानी (खुद)	३	९,०२,८५,४३१	२,४६,५०,०७२
८.	अभिकर्ता कमिशन		-	-
९.	पुनर्बीमा कमिशन खर्च		४१,५६,३०,३४६	१८,९३,४१,९४७
१०.	सेवा शुल्क (खुद)	४	६१,२०,७३४	३०,६८,०४१
११.	अन्य प्रत्यक्ष खर्च		-	-
१२.	व्यवस्थापन खर्च	५	३,८१,०४,१७९	२,४८,५६,९१८
१३.	आर्थिक वर्षको अन्त्यमा भुक्तानी हुन बाँकी दावी बापत व्यवस्था	६	१३,७८,४८,२५३	४,६०,९०,०२३
१४.	आर्थिक वर्षको अन्त्यमा असमाप्त जोखिम बापत व्यवस्था		३०,६०,३६,८६९	१५,३४,०२,०४०
	<b>जम्मा व्यय (ख)</b>		<b>९९,४०,२५,६३२</b>	<b>४४,१४,०९,०४०</b>
१५.	नाफा-नोक्सान हिसाबमा सारेको वचत/(नोक्सान) = (क)-(ख)		४८,७२,६३,२६६	४१,०४,१२,५०७

अनुसूची १ देखि ६ सम्म यसका अभिन्न अंग हुन् ।

हाम्रो यसै साथ संलग्न आजकै मितिको प्रतिवेदनको आधारमा

उज्वल राज अर्याल  
लेखा प्रमुख

चिरायु भण्डारी  
प्रमुख कार्यकारी अधिकृत

मुकुन्द राज पन्थी  
संचालक

रमेश राना  
संचालक

महेश कुमार गुरागाई, एफसिए  
अध्यक्ष

मिति: २०७४/०१/१७

डा. सुबोध कुमार कर्ण, एफसिए  
मुख्य साभेदार  
सुबोध एशोसिएटस्, चार्टर्ड एकाउण्टेण्टस्



नेपाल पुनर्बीमा कम्पनी लिमिटेड  
आर्थिक वर्ष २०७२/७३ सालको अग्नि बीमाको आय-व्यय हिसाब

रकम (रु)

क्र.स.	विवरण	अनुसूची	यस वर्ष	गत वर्ष
	<b>आय</b>			
१.	बीमाशुल्क (खुद)	१	२२,८८,१०,२२९	११,५८,४८,२४५
२.	पुनर्बीमा कमिशन आय		२३,७२,४५,४७६	११,८८,१२,७०६
३.	लगानी, कर्जा तथा अन्यबाट आय	२	१,७३,५०,२००	७९,१०,१८६
४.	अन्य प्रत्यक्ष आय		-	-
५.	आर्थिक वर्षको शुरुको भुक्तानी हुन बाँकी दावी बापत व्यवस्था		१,११,०६,६६९	६,७१,६९,२३९
६.	आर्थिक वर्षको शुरुको असमाप्त जोखिम बापत व्यवस्था		५,७९,२४,१२२	८६,३८,५२५
	<b>जम्मा आय (क)</b>		<b>५५,२४,३६,६९५</b>	<b>३१,८३,७८,९०१</b>
	<b>व्यय</b>			
७.	दावी भुक्तानी (खुद)	३	६१,०२,४७६	२५,५३,९५५
८.	अभिकर्ता कमिशन		-	-
९.	पुनर्बीमा कमिशन खर्च		१५,७४,२२,३४२	७,१४,९४,९१७
१०.	सेवा शुल्क (खुद)	४	२२,८८,१०२	११,५८,४८२
११.	अन्य प्रत्यक्ष खर्च		-	-
१२.	व्यवस्थापन खर्च	५	१,४१,५७,७१९	९३,९०,३९१
१३.	आर्थिक वर्षको अन्त्यमा भुक्तानी हुन बाँकी दावी बापत व्यवस्था	६	२,४७,८५,६२०	१,११,०६,६६९
१४.	आर्थिक वर्षको अन्त्यमा असमाप्त जोखिम बापत व्यवस्था		११,४४,०५,११४	५,७९,२४,१२२
	<b>जम्मा व्यय (ख)</b>		<b>३१,९१,६१,३७२</b>	<b>१५,३६,२८,५३६</b>
१५.	<b>नाफा-नोक्सान हिसाबमा सारेको वचत/(नोक्सान) = (क)-(ख)</b>		<b>२३,३२,७५,३२३</b>	<b>१६,४७,५०,३६६</b>

अनुसूची १ देखि ६ सम्म यसका अभिन्न अंग हुन् ।

हाम्रो यसै साथ संलग्न आजकै मितिको प्रतिवेदनको आधारमा

उज्वल राज अर्याल  
लेखा प्रमुख

चिरायु भण्डारी  
प्रमुख कार्यकारी अधिकृत

मुकुन्द राज पन्थी  
संचालक

रमेश राना  
संचालक

महेश कुमार गुरागाई, एफसिए  
अध्यक्ष

मिति: २०७४/०१/१७

डा. सुबोध कुमार कर्ण, एफसिए  
मुख्य साभेदार  
सुबोध एशोसिएटस्, चार्टर्ड एकाउण्टेण्टस्



नेपाल पुनर्बीमा कम्पनी लिमिटेड  
आर्थिक वर्ष २०७२/७३ सालको मोटर बीमाको आय-व्यय हिसाब

रकम (रु)

क्र.स.	विवरण	अनुसूची	यस वर्ष	गत वर्ष
	<b>आय</b>			
१.	बीमाशुल्क (खुद)	१	३०,९२,८५,३८५	१५,६९,८०,९८५
२.	पुनर्बीमा कमिशन आय		३१,२२,११,३१०	१६,९२,५३,७०५
३.	लगानी, कर्जा तथा अन्यबाट आय	२	२,१०,६०,४१५	९३,१९,७८७
४.	अन्य प्रत्यक्ष आय		-	-
५.	आर्थिक वर्षको शुरुको भुक्तानी हुन बाँकी दावी बापत व्यवस्था		१,७७,९५,९१६	५,६७,७१,४१९
६.	आर्थिक वर्षको शुरुको असमाप्त जोखिम बापत व्यवस्था		७,८४,९०,४९३	१,२१,९२,९१७
	<b>जम्मा आय (क)</b>		<b>७३,८८,४३,५१९</b>	<b>४०,४५,१८,८१३</b>
	<b>व्यय</b>			
७.	दावी भुक्तानी (खुद)	३	६,२४,११,९५२	२,००,५५,४३५
८.	अभिकर्ता कमिशन		-	-
९.	पुनर्बीमा कमिशन खर्च		२०,४३,५३,६८७	९,६८,७९,६९४
१०.	सेवा शुल्क (खुद)	४	३०,९२,८५४	१५,६९,८१०
११.	अन्य प्रत्यक्ष खर्च		-	-
१२.	व्यवस्थापन खर्च	५	१,८७,२४,८४२	१,२७,०४,६४७
१३.	आर्थिक वर्षको अन्त्यमा भुक्तानी हुन बाँकी दावी बापत व्यवस्था	६	६,१९,८६,७०६	१,७७,९५,९१६
१४.	आर्थिक वर्षको अन्त्यमा असमाप्त जोखिम बापत व्यवस्था		१५,४६,४२,६९३	७,८४,९०,४९३
	<b>जम्मा व्यय (ख)</b>		<b>५०,५२,१२,७३४</b>	<b>२२,७४,९५,९९४</b>
१५.	नाफा-नोक्सान हिसाबमा सारेको वचत/(नोक्सान) = (क)-(ख)		२३,३६,३०,७८६	१७,७०,२२,८१९

अनुसूची १ देखि ६ सम्म यसका अभिन्न अंग हुन् ।

हाम्रो यसै साथ संलग्न आजकै मितिको प्रतिवेदनको आधारमा

उज्वल राज अर्याल  
लेखा प्रमुख

चिरायु भण्डारी  
प्रमुख कार्यकारी अधिकृत

मुकुन्द राज पन्थी  
संचालक

रमेश राना  
संचालक

महेश कुमार गुरागाई, एफसिए  
अध्यक्ष

मिति: २०७४/०१/१७

डा. सुबोध कुमार कर्ण, एफसिए  
मुख्य साभेदार  
सुबोध एशोसिएटस्, चार्टर्ड एकाउण्टेण्टस्





नेपाल पुनर्बीमा कम्पनी लिमिटेड  
आर्थिक वर्ष २०७२/७३ सालको सामुद्रिक बीमाको आय-व्यय हिसाब

रकम (रु)

क्र.स.	विवरण	अनुसूची	यस वर्ष	गत वर्ष
	<b>आय</b>			
१.	बीमाशुल्क (खुद)	१	५२,२९,४०१	-
२.	पुनर्बीमा कमिशन आय		३५,२८,७५६	-
३.	लगानी, कर्जा तथा अन्यबाट आय	२	१,४२,६०८	-
४.	अन्य प्रत्यक्ष आय		-	-
५.	आर्थिक वर्षको शुरुको भुक्तानी हुन बाँकी दावी बापत व्यवस्था		-	-
६.	आर्थिक वर्षको शुरुको असमाप्त जोखिम बापत व्यवस्था		-	-
	<b>जम्मा आय (क)</b>		<b>८९,००,७६५</b>	<b>-</b>
	<b>व्यय</b>			
७.	दावी भुक्तानी (खुद)	३	१२,९०,६३६	-
८.	अभिकर्ता कमिशन		-	-
९.	पुनर्बीमा कमिशन खर्च		४४,१३,५१३	-
१०.	सेवा शुल्क (खुद)	४	५२,२९४	-
११.	अन्य प्रत्यक्ष खर्च		-	-
१२.	व्यवस्थापन खर्च	५	४,१३,२७७	-
१३.	आर्थिक वर्षको अन्त्यमा भुक्तानी हुन बाँकी दावी बापत व्यवस्था	६	१५,०१,२१८	-
१४.	आर्थिक वर्षको अन्त्यमा असमाप्त जोखिम बापत व्यवस्था		२६,१४,७००	-
	<b>जम्मा व्यय (ख)</b>		<b>१,०२,८५,६३८</b>	<b>-</b>
१५.	नाफा-नोक्सान हिसाबमा सारेको वचत/(नोक्सान) = (क)-(ख)		(१३,८४,८७३)	-

अनुसूची १ देखि ६ सम्म यसका अभिन्न अंग हुन् ।

हाम्रो यसै साथ संलग्न आजकै मितिको प्रतिवेदनको आधारमा

उज्वल राज अर्याल  
लेखा प्रमुख

चिरायु भण्डारी  
प्रमुख कार्यकारी अधिकृत

मुकुन्द राज पन्थी  
संचालक

रमेश राना  
संचालक

महेश कुमार गुरागाई, एफसिए  
अध्यक्ष

मिति: २०७४/०१/१७

डा. सुबोध कुमार कर्ण, एफसिए  
मुख्य साभेदार  
सुबोध एशोसिएटस्, चार्टर्ड एकाउण्टेण्टस्



नेपाल पुनर्बीमा कम्पनी लिमिटेड  
आर्थिक वर्ष २०७२/७३ सालको इन्जिनियरिङ्ग बीमाको आय-व्यय हिसाब

रकम (रु)

क्र.स.	विवरण	अनुसूची	यस वर्ष	गत वर्ष
	<b>आय</b>			
१.	बीमाशुल्क (खुद)	१	२,९३,१३,२८३	१,३९,५३,४२०
२.	पुनर्बीमा कमिशन आय		३,३९,०९,६१९	२,२९,७४,५८८
३.	लगानी, कर्जा तथा अन्यबाट आय	२	१६,७९,४५२	१०,५३,७७९
४.	अन्य प्रत्यक्ष आय		-	-
५.	आर्थिक वर्षको शुरुको भुक्तानी हुन बाँकी दावी बापत व्यवस्था		४५,९६,९६५	४६,३१,०५०
६.	आर्थिक वर्षको शुरुको असमाप्त जोखिम बापत व्यवस्था		६९,७६,७१०	६,९१,०२८
	<b>जम्मा आय (क)</b>		<b>७,६४,७६,०३०</b>	<b>४,३३,०३,८६५</b>
	<b>व्यय</b>			
७.	दावी भुक्तानी (खुद)	३	१,७०,६१,४००	१९,६७,८८३
८.	अभिकर्ता कमिशन		-	-
९.	पुनर्बीमा कमिशन खर्च		४२,१७,६९,०१०	८६,११,२५४
१०.	सेवा शुल्क (खुद)	४	२,९३,१३३	१,३९,५३४
११.	अन्य प्रत्यक्ष खर्च		-	-
१२.	व्यवस्थापन खर्च	५	२२,४६,७४२	११,३२,३७१
१३.	आर्थिक वर्षको अन्त्यमा भुक्तानी हुन बाँकी दावी बापत व्यवस्था	६	३,४५,९२,७४८	४५,९६,९६५
१४.	आर्थिक वर्षको अन्त्यमा असमाप्त जोखिम बापत व्यवस्था		१,४६,५६,६४१	६९,७६,७१०
	<b>जम्मा व्यय (ख)</b>		<b>९,०६,१९,६७४</b>	<b>२,३४,२४,७१७</b>
१५.	नाफा-नोक्सान हिसाबमा सारेको वचत/(नोक्सान) = (क)-(ख)		(१,४१,४३,६४४)	१,९८,७९,१४८

अनुसूची १ देखि ६ सम्म यसका अभिन्न अंग हुन् ।

हाम्रो यसै साथ संलग्न आजकै मितिको प्रतिवेदनको आधारमा

उज्वल राज अर्याल  
लेखा प्रमुख

चिरायु भण्डारी  
प्रमुख कार्यकारी अधिकृत

मुकुन्द राज पन्थी  
संचालक

रमेश राना  
संचालक

महेश कुमार गुरागाई, एफसिए  
अध्यक्ष

मिति: २०७४/०१/१७

डा. सुबोध कुमार कर्ण, एफसिए  
मुख्य साभेदार  
सुबोध एशोसिएटस्, चार्टर्ड एकाउण्टेण्टस्



नेपाल पुनर्बीमा कम्पनी लिमिटेड  
आर्थिक वर्ष २०७२/७३ सालको विविध बीमाको आय-व्यय हिसाब

रकम (रु)

क्र.स.	विवरण	अनुसूची	यस वर्ष	गत वर्ष
	<b>आय</b>			
१.	बीमाशुल्क (खुद)	१	३,८५,९५,०७९	२,००,२१,४३०
२.	पुनर्बीमा कमिशन आय		३,८६,८४,७९२	२,१०,५८,७०६
३.	लगानी, कर्जा तथा अन्यबाट आय	२	३२,३५,७२१	२३,६७,५८२
४.	अन्य प्रत्यक्ष आय		-	-
५.	आर्थिक वर्षको शुरुको भुक्तानी हुन बाँकी दावी बापत व्यवस्था		१,२५,९०,४७३	४,१९,९९,३९२
६.	आर्थिक वर्षको शुरुको असमाप्त जोखिम बापत व्यवस्था		१,००,१०,७१५	१,७२,८५९
	<b>जम्मा आय (क)</b>		<b>१०,३१,१६,७८१</b>	<b>८,५६,१९,९६८</b>
	<b>व्यय</b>			
७.	दावी भुक्तानी (खुद)	३	३४,१८,९६७	७२,७९९
८.	अभिकर्ता कमिशन		-	-
९.	पुनर्बीमा कमिशन खर्च		२,७१,६७,७९५	१,२३,५६,०८३
१०.	सेवा शुल्क (खुद)	४	३,८५,९५१	२,००,२१४
११.	अन्य प्रत्यक्ष खर्च		-	-
१२.	व्यवस्थापन खर्च	५	२४,४९,६९८	१६,२९,५०९
१३.	आर्थिक वर्षको अन्त्यमा भुक्तानी हुन बाँकी दावी बापत व्यवस्था	६	१,४९,८१,९६२	१,२५,९०,४७३
१४.	आर्थिक वर्षको अन्त्यमा असमाप्त जोखिम बापत व्यवस्था		१,९२,९७,५४०	१,००,१०,७१५
	<b>जम्मा व्यय (ख)</b>		<b>६,७७,०१,९१२</b>	<b>३,६८,५९,७९३</b>
१५.	नाफा-नोक्सान हिसाबमा सारेको वचत/(नोक्सान) = (क)-(ख)		३,५४,१४,८७०	४,८७,६०,१७४

अनुसूची १ देखि ६ सम्म यसका अभिन्न अंग हुन् ।

हाम्रो यसै साथ संलग्न आजकै मितिको प्रतिवेदनको आधारमा

उज्वल राज अर्याल  
लेखा प्रमुख

चिरायु भण्डारी  
प्रमुख कार्यकारी अधिकृत

मुकुन्द राज पन्थी  
संचालक

रमेश राना  
संचालक

महेश कुमार गुरागाई, एफसिए  
अध्यक्ष

मिति: २०७४/०१/१७

डा. सुबोध कुमार कर्ण, एफसिए  
मुख्य साभेदार  
सुबोध एशोसिएटस्, चार्टर्ड एकाउण्टेण्टस्



नेपाल पुनर्बीमा कम्पनी लिमिटेड  
आर्थिक वर्ष २०७२/७३ सालको बालि तथा पशु बीमाको आय-व्यय हिसाब

रकम (रु)

क्र.स.	विवरण	अनुसूची	यस वर्ष	गत वर्ष
	<b>आय</b>			
१.	बीमाशुल्क (खुद)	१	८,४०,०००	-
२.	पुनर्बीमा कमिशन आय		६,३०,०००	-
३.	लगानी, कर्जा तथा अन्यबाट आय	२	४५,१०८	-
४.	अन्य प्रत्यक्ष आय		-	-
५.	आर्थिक वर्षको शुरुको भुक्तानी हुन बाँकी दावी बापत व्यवस्था		-	-
६.	आर्थिक वर्षको शुरुको असमाप्त जोखिम बापत व्यवस्था		-	-
	<b>जम्मा आय (क)</b>		<b>१५,१५,१०८</b>	<b>-</b>
	<b>व्यय</b>			
७.	दावी भुक्तानी (खुद)	३	-	-
८.	अभिकर्ता कमिशन		-	-
९.	पुनर्बीमा कमिशन खर्च		५,०४,०००	-
१०.	सेवा शुल्क (खुद)	४	८,४००	-
११.	अन्य प्रत्यक्ष खर्च		-	-
१२.	व्यवस्थापन खर्च	५	१,११,९०३	-
१३.	आर्थिक वर्षको अन्त्यमा भुक्तानी हुन बाँकी दावी बापत व्यवस्था	६	-	-
१४.	आर्थिक वर्षको अन्त्यमा असमाप्त जोखिम बापत व्यवस्था		४,२०,०००	-
	<b>जम्मा व्यय (ख)</b>		<b>१०,४४,३०३</b>	<b>-</b>
१५.	नाफा-नोक्सान हिसाबमा सारेको वचत/(नोक्सान) = (क)-(ख)		४,७०,८०५	-

अनुसूची १ देखि ६ सम्म यसका अभिन्न अंग हुन् ।

हाम्रो यसै साथ संलग्न आजकै मितिको प्रतिवेदनको आधारमा

उज्वल राज अर्याल  
लेखा प्रमुख

चिरायु भण्डारी  
प्रमुख कार्यकारी अधिकृत

मुकुन्द राज पन्थी  
संचालक

रमेश राना  
संचालक

महेश कुमार गुरागाई, एफसिए  
अध्यक्ष

मिति: २०७४/०१/१७

डा. सुबोध कुमार कर्ण, एफसिए  
मुख्य साभेदार  
सुबोध एशोसिएटस्, चार्टर्ड एकाउण्टेण्टस्





## (क) खुद बीमाशुल्क

अनुसूची- १

रकम (रु.)

क्र.सं.	बीमाको किसिम	कुल बीमाशुल्क		पुनर्बीमा शुल्क भुक्तानी (Ceded)		खुद बीमाशुल्क	
		यस वर्ष	गत वर्ष	यस वर्ष	गत वर्ष	यस वर्ष	गत वर्ष
१.	अग्नि बीमाशुल्क	६३,७६,५२,३९३	२९,७८,९५,४८६	४०,८८,४२,९६४	१८,२०,४७,२४२	२२,८८,१०,२२९	११,५८,४८,२४५
२.	मोटर बीमाशुल्क	८४,३३,५२,०१८	४०,३६,६५,३९९	५३,४०,६६,६३३	२४,६६,८४,४०६	३०,९२,८५,३८५	१५,६९,८०,९८५
३.	हवाई बीमाशुल्क	-	-	-	-	-	-
४.	सामुद्रिक बीमाशुल्क	१,८६,९३,६५७	-	१,३३,८४,२५६	-	५२,२९,४०९	-
५.	इन्जिनियरिङ्ग बीमाशुल्क	१०,११,९१,४५३	३,५८,८०,२२४	७,१८,७८,९७०	२,१९,२६,८०३	२,९३,१३,२८३	१,३९,५३,४२०
६.	विविध बीमाशुल्क	११,०३,३२,४३०	५,१४,८३,६७७	७,१७,३७,३५९	३,१४,६२,२४७	३,८५,९५,०७९	२,००,२१,४३०
७.	पशुपंछी तथा बाली बीमाशुल्क	५०,४०,०००	-	४२,००,०००	-	८,४०,०००	-
	<b>जम्मा</b>	<b>१,७१,६१,८१,९५०</b>	<b>७८,८९,२४,७७८</b>	<b>१,१०,४१,०८,५७३</b>	<b>४८,२१,२०,६९८</b>	<b>६१,२०,७३,३७७</b>	<b>३०,६८,०४,०८०</b>

## (ख) कुल बीमाशुल्क

क्र.सं.	बीमाको किसिम	प्रत्यक्ष बीमाशुल्क		प्राप्त पुनर्बीमा शुल्क (Accepted)		कुल बीमाशुल्क	
		यस वर्ष	गत वर्ष	यस वर्ष	गत वर्ष	यस वर्ष	गत वर्ष
१.	अग्नि बीमाशुल्क	-	-	६३,७६,५२,३९३	२९,७८,९५,४८६	६३,७६,५२,३९३	२९,७८,९५,४८६
२.	मोटर बीमाशुल्क	-	-	८४,३३,५२,०१८	४०,३६,६५,३९९	८४,३३,५२,०१८	४०,३६,६५,३९९
३.	हवाई बीमाशुल्क	-	-	-	-	-	-
४.	सामुद्रिक बीमाशुल्क	-	-	१,८६,९३,६५७	-	१,८६,९३,६५७	-
५.	इन्जिनियरिङ्ग बीमाशुल्क	-	-	१०,११,९१,४५३	३,५८,८०,२२४	१०,११,९१,४५३	३,५८,८०,२२४
६.	विविध बीमाशुल्क	-	-	११,०३,३२,४३०	५,१४,८३,६७७	११,०३,३२,४३०	५,१४,८३,६७७
७.	पशुपंछी तथा बाली बीमा	-	-	५०,४०,०००	-	५०,४०,०००	-
	<b>जम्मा</b>	<b>-</b>	<b>-</b>	<b>१,७१,६१,८१,९५०</b>	<b>७८,८९,२४,७७८</b>	<b>१,७१,६१,८१,९५०</b>	<b>७८,८९,२४,७७८</b>



## लगानी, कर्जा तथा अन्यबाट आय

अनुसूची- २  
रकम (रु.)

क्र.स.	विवरण	यस वर्ष	गत वर्ष
१.	सरकारी र सरकारको जमानत प्राप्त सेक्युरिटीबाट आय	६२,७२,२६५	३५,७४,५३०
२.	वाणिज्य बैंकको मुद्दती निक्षेपबाट आय	३०,२६,७७,२८०	१०,९५,८३,५२९
३.	विकास बैंकको मुद्दती निक्षेपबाट आय	५३,५३३	१,६३,०३५
४.	नागरिक लगानी योजनाबाट आय	-	-
५.	वित्तीय संस्थाको मुद्दती निक्षेपबाट आय	-	२५,१६,४४३
६.	पब्लिक कम्पनीको साधारण शेयरबाट लाभांश	-	-
७.	अग्राधिकार शेयरबाट लाभांश	-	-
८.	बैंक तथा वित्तीय संस्थाको डिबेन्चरबाट आय	-	-
९.	अन्य: टिकट बिक्रीबाट आय	-	-
	९.१ शेयर निष्काशन आम्दानी	-	-
	९.२ विविध आम्दानी	२,१०,३६,३८३	२,०७,७८,१००
१०.	कर्जाबाट आय	-	-
११.	अन्य निक्षेपबाट (मुद्दती बाहेक) आय	-	-
१२.	लगानी बिक्रीमा नाफा	-	-
	न्यून: लगानी बिक्रीमा नोक्सान	-	-
१३.	लगानी (खरिद) मा नाफा	-	-
	न्यून: लगानी (खरिद) मा नोक्सान	-	-
१४.	स्थिर सम्पत्ति बिक्रीबाट नाफा	-	-
	न्यून: स्थिर सम्पत्ति बिक्रीबाट नोक्सान	-	१,७१,२२९
१५.	खाता अपलेखन	-	६७,५६२
१६.	अधिल्ला वर्षसंग सम्बन्धित आय	-	-
१७.	अन्य आय	८,२७,५९७	-
	<b>जम्मा</b>	<b>३३,०८,६७,०५८</b>	<b>१३,६८,५४,४२८</b>

## लगानी, कर्जा तथा अन्यबाट आयको बाँडफाँड

क्र.स.	विवरण	यस वर्ष	गत वर्ष
१.	नाफा-नोक्सान हिसाबमा सारेको	२८,७३,५३,५५४	११,६२,०३,०९५
२.	अग्नि बीमाको आय-व्यय हिसाबमा सारेको	१,७३,५०,२००	७९,१०,१८६
३.	मोटर बीमाको आय-व्यय हिसाबमा सारेको	२,१०,६०,४१५	९३,१९,७८७
४.	हवाई बीमाको आय-व्यय हिसाबमा सारेको	-	-
५.	सामुद्रिक बीमाको आय-व्यय हिसाबमा सारेको	१,४२,६०८	-
६.	इन्जिनियरिङ्ग बीमाको आय-व्यय हिसाबमा सारेको	१६,७९,४५२	१०,५३,७७९
७.	विविध बीमाको आय-व्यय हिसाबमा सारेको	३२,३५,७२१	२३,६७,५८२
८.	बाली तथा पशुपंक्षी बीमाको आय-व्यय हिसाबमा सारेको	४५,१०८	-
	<b>जम्मा</b>	<b>३३,०८,६७,०५८</b>	<b>१३,६८,५४,४२८</b>

## दावी भुक्तानी

अनुसूची- ३  
रकम (रु.)

क्र.सं.	बीमाको किसिम	वालु आ.व.मा परेको दावी भुक्तानी		एक आ.व. अघि परेको दावी भुक्तानी		दुई आ.व. अघि परेको दावी भुक्तानी		तीन आ.व. अघि परेको दावी भुक्तानी		चार आ.व. वा सो भन्दा अघि परेको दावी भुक्तानी		कुल दावी भुक्तानी		कुल दावी भुक्तानीमा पुनर्बीमको हिस्सा		दावी भुक्तानी (खुद)	
		यस वर्ष	गत वर्ष	यस वर्ष	गत वर्ष	यस वर्ष	गत वर्ष	यस वर्ष	गत वर्ष	यस वर्ष	गत वर्ष	यस वर्ष	गत वर्ष	यस वर्ष	गत वर्ष	यस वर्ष	गत वर्ष
१.	अग्नि दावी	११,४४,८१५	६५,६७,३१२	-	-	-	-	६४,६७,३१२	६४,६७,३१२	१,५४,४४,७६८	-	१,५४,४४,७६८	१,५४,४४,७६८	१,५४,४४,७६८	४०,१३,३५७	६१,०२,४७६	२५,५३,४५५
२.	मोटर दावी	१५,८८,३१५	५,१५,७१८	-	-	-	-	-	-	१५,८८,३१५	-	१५,८८,३१५	१५,८८,३१५	१५,८८,३१५	३,२४,११,४५२	२,००,४५,४३५	-
३.	हवाई दावी	-	-	-	-	-	-	-	-	-	-	-	-	-	-	-	-
४.	सामुद्रिक दावी	२५,८१,२७२	-	-	-	-	-	-	-	२५,८१,२७२	-	२५,८१,२७२	२५,८१,२७२	२५,८१,२७२	-	१२,९०,६३६	-
५.	इन्जिनियरिङ दावी	४,३६,४२,६५६	४०,६०,२७१	-	-	-	-	-	-	४,३६,४२,६५६	-	४,३६,४२,६५६	४,३६,४२,६५६	३,०९,२३,८८८	१,४०,६१,४००	१९,६७,८८३	
६.	विविध दावी	७५,३६,९५४	१,८७,११८	-	-	-	-	-	-	७५,३६,९५४	-	७५,३६,९५४	७५,३६,९५४	१,१४,३९,९	३४,१८,९६७	७२,७७९	
७.	पशुपंक्षी तथा बाली दावी	-	-	-	-	-	-	-	-	-	-	-	-	-	-	-	-
	जम्मा	२२,२१,३७,४७७	६६,३३,८५,८९९	-	-	-	-	-	-	२२,२१,३७,४७७	-	२२,२१,३७,४७७	२२,२१,३७,४७७	६६,३३,८५,८९९	३,८७,३५,८२७	१,४६,४०,०७९	२,४६,४०,०७९

## सेवा शुल्क (खुद)

अनुसूची- ४  
रकम (रु.)

क्र.सं.	बीमाको किसिम	कुल सेवा शुल्क		कुल सेवा शुल्कमा पुनर्बीमको हिस्सा		सेवा शुल्क (खुद)	
		यस वर्ष	गत वर्ष	यस वर्ष	गत वर्ष	यस वर्ष	गत वर्ष
१.	अग्नि बीमा	६३,७६,५२४	२९,७८,९५५	४०,८८,४२१	१८,२०,४७२	२२,८८,१०२	११,५८,४८२
२.	मोटर बीमा	८४,३३,५२०	४०,३६,६५४	५३,४०,६६६	२४,६६,८४४	३०,९२,८५४	१५,६९,८१०
३.	हवाई बीमा	-	-	-	-	-	-
४.	सामुद्रिक बीमा	१,८६,१३७	-	१,३३,८४२	-	५२,२९४	-
५.	इन्जिनियरिङ बीमा	१०,११,९१५	३,५८,८०२	७,१८,७८९	२,१९,२६८	२,९३,१३३	१,३९,५३४
६.	विविध बीमा	११,०३,३२४	५,१४,८३७	७,१७,३७३	३,१४,६२२	३,८५,९५१	२,००,२१४
७.	पशुपंक्षी तथा बाली बीमा	५०,४००	-	४२,०००	-	८,४००	-
	जम्मा	१,७१,६१,८२०	७८,८९,२४८	१,१०,४१,०८६	४८,२१,२०७	६१,२०,७३४	३०,६८,०४९



नेपाल पुनर्बीमा कम्पनी लिमिटेड  
Nepal Reinsurance Co. Ltd.



**व्यवस्थापन खर्च**

क्र.स.	विवरण	यस वर्ष	गत वर्ष
१.	कर्मचारी खर्च (अनुसूची ५.१ बमोजिम)	१,०८,४६,५७०	३२,१३,९६३
२.	घर भाडा	२८,०२,०२१	१७,६६,३१५
३.	बिजुली तथा पानी	९८,४८०	३४,५६४
४.	मर्मत तथा सम्भार		
	(क) भवन	-	-
	(ख) सवारी साधन	१,४०,७०४	१,९८,४५६
	(ग) कार्यालय उपकरण	१,०९,७७८	२५,७४४
	(घ) अन्य	-	१९,६५३
५.	संचार	१,०९,८९३	१,१०,००७
६.	छपाई तथा मसलन्द	६,३८,९६५	४,३५,१२०
७.	खर्च हुने कार्यालय सामान	१,३१,१३७	९९,०२८
८.	परिवहन	२,८५,४४४	२,७४,४२२
९.	भ्रमण खर्च (भत्ता समेत)		
	(क) आन्तरिक	-	-
	(ख) वैदेशिक	५४,०७,८५३	३३,६८,९३९
१०.	अभिकर्ता तालिम	-	-
११.	अभिकर्ता अन्य	-	-
१२.	बीमाशुल्क	६५,२८९	६८,०२९
१३.	सुरक्षा खर्च	-	-
१४.	कानूनी तथा परामर्श शुल्क	३१,१५,५३४	५,४७,८६०
१५.	पत्र-पत्रिका तथा पुस्तक	३३,६८५	५३,३१७
१६.	विज्ञापन तथा प्रचार-प्रसार	१४,६२,३२२	९,८०,१७९
१७.	व्यापार प्रवर्द्धन	१०,०९,३५२	१४,३३,७०१
१८.	अतिथि सत्कार	२,२४,७९६	३,३६,०७९
१९.	चन्दा तथा उपहार	९५,२८,८९०	१,००,००,००१
२०.	संचालक समिति सम्बन्धी खर्च		
	(क) बैठक भत्ता	९,७०,९९४	९,४७,९००
	(ख) अन्य	७६,०५०	१,७४,१५१
२१.	अन्य समिति/उप-समिति सम्बन्धी खर्च	-	-
	(क) बैठक भत्ता	११,१६,९७४	८,३५,४००
	(ख) अन्य	८७,४८४	२,२४,६८१
२२.	साधारण सभा सम्बन्धी खर्च	९,५१,६४६	-
२३.	लेखापरीक्षण सम्बन्धी खर्च		
	(क) लेखापरीक्षण शुल्क	३,२३,०२९	२,२६,०००
	(ख) कर लेखापरीक्षण शुल्क	१,३४,५९६	२२,६००
	(ग) विस्तृत लेखापरीक्षण प्रतिवेदन शुल्क	२६,९१९	२२,६००
	(घ) अन्य शुल्क	-	-
	(ङ) आन्तरिक लेखापरीक्षण खर्च	१,२५,९४६	२,३०,३३२
	(च) अन्य खर्च	३,६२१	-
२४.	ब्याज	-	-
२५.	बैंक चार्ज	३३,०९१	७,९५८
२६.	शुल्क तथा दस्तुर	१,९८,२४९	८४,३७९
२७.	न्हास कट्टी	१७,८४,५८३	१४,६५,२५५
२८.	हुलाक टिकट	२,४६१	३,०००
२९.	अन्य	४,९१,६२०	४,०९,१६५
२९.१	विविध खर्च	-	-
२९.२	सटही घटबढ खर्च	-	-
२९.३	वार्षिक उत्सव खर्च	-	-
	<b>बाँडफाँडका लागि जम्मा</b>	<b>४,२३,३७,९७७</b>	<b>२,७६,१८,७९८</b>



## बाँडफाँड

क्र.स.	विवरण	यस वर्ष	गत वर्ष
१.	नाफा-नोक्सान हिसाबमा सारेको	४२,३३,७९८	२७,६१,८८०
२.	अग्नि बीमाको आय-व्यय हिसाबमा सारेको	१,४१,५७,७१९	९३,९०,३९१
३.	सामुद्रिक बीमाको आय-व्यय हिसाबमा सारेको	४,१३,२७७	-
४.	हवाई बीमाको आय-व्यय हिसाबमा सारेको	-	-
५.	मोटर बीमाको आय-व्यय हिसाबमा सारेको	१,८७,२४,८४२	१,२७,०४,६४७
६.	विविध बीमाको आय-व्यय हिसाबमा सारेको	२४,४९,६९८	१६,२९,५०९
७.	इन्जिनियरिङ्ग बीमाको आय-व्यय हिसाबमा सारेको	२२,४६,७४२	११,३२,३७१
८.	बाली तथा पशुपंक्षी बीमाको आय-व्यय हिसाबमा सारेको	१,११,९०३	-
	<b>जम्मा</b>	<b>४,२३,३७,९७७</b>	<b>२,७६,१८,७९८</b>

## कर्मचारी खर्च

अनुसूची- ५.१

रकम (रु.)

क्र.स.	विवरण	यस वर्ष	गत वर्ष
१.	तलब	६४,४२,४३०	२०,१४,६६३
२.	भत्ता	१८,२६,०४६	५,४७,५७८
३.	दर्शन खर्च	४,७९,८७५	-
४.	सञ्चयकोषमा थप	५,०८,४६९	२७,४६४
५.	तालिम खर्च	१,८३,५२३	-
६.	पोशाक	४,६०,२४५	-
७.	औषधोपचार	-	-
८.	बीमा	४,९९,५०१	२५,७२५
९.	पेन्सन तथा उपदान खर्च तथा व्यवस्था	-	-
१०.	विदा बापतको खर्च तथा व्यवस्था	१,९४,९९२	१,८५,०८५
११.	अन्य सुविधा बापत खर्च तथा व्यवस्था (पुरस्कार)	१२,३८८	-
१२.	अन्य (ज्याला)	२,३९,१००	४,१३,४४७
	<b>जम्मा</b>	<b>१,०८,४६,५७०</b>	<b>३२,१३,९६३</b>





अनुसूची- ६  
रकम (रु.)

आर्थिक वर्षको अन्त्यमा भुक्तानी हुन बाँकी दावी वापत व्यवस्था

क्र.सं.	बीमाको किसिम	चालु आ.व.मा परेको भुक्तानी हुन बाँकी दावी	एक आ.व. अघि परेको भुक्तानी हुन बाँकी दावी	दुई आ.व. अघि परेको भुक्तानी हुन बाँकी दावी	तीन आ.व. वा सो भन्दा अघि परेको भुक्तानी हुन बाँकी दावी	सृजना भएको तर जानकारीमा नआएको दावी (अनुमानित)	भुक्तानी हुन बाँकी जम्मा दावी (कुल)	भुक्तानी हुन बाँकी जम्मा दावीमा पुनर्बीमाको हिस्सा	भुक्तानी हुन बाँकी दावी वापत व्यवस्था सम्बन्धित बीमाको आय-व्यय हिसाबमा साटिएको
१.	अग्नि बीमा	४,०२,६७,२१७	-	-	७२,७७,७६०	-	४,७५,४४,९७७	२,५९,९२,२६३	२,४७,८५,६२०
२.	सामुद्रिक बीमा	२६,१०,८१४	-	-	-	-	२६,१०,८१४	१३,०५,४०७	१५,०१,२१८
३.	हवाई बीमा	-	-	-	-	-	-	-	-
४.	मोटर बीमा	११,८०,९८,७७४	-	-	-	-	११,८०,९८,७७४	६,४१,९७,२९०	६,१९,८६,७०६
५.	विविध बीमा	५३,७२,२३०	२,३४,४५,२९६	-	-	-	२,८८,१७,५२५	१,५७,८९,७३२	१,४९,८१,९६२
६.	इन्जिनियरिङ्ग बीमा	६,६४,९३,५८९	-	-	-	-	६,६४,९३,५८९	३,६४,१२,९३८	३,४५,९२,७४८
७.	पशुपक्षी तथा बाली बीमा	-	-	-	-	-	-	-	-
	<b>जम्मा</b>	<b>२३,२८,४२,६२३</b>	<b>२,३४,४५,२९६</b>	<b>-</b>	<b>७२,७७,७६०</b>	<b>-</b>	<b>२६,३५,६५,६७८</b>	<b>१४,३६,९७,६३१</b>	<b>१३,७८,४८,२५४</b>



## आय-व्यय हिसाबहरूबाट नाफा-नोक्सान हिसाबमा सारेको रकम

अनुसूची- ७  
रकम (रु.)

क्र.स.	विवरण	यस वर्ष	गत वर्ष
१.	अग्नि बीमाको आय-व्यय हिसाबबाट सारेको	२३,३२,७५,३२३	१६,४७,५०,३६६
२.	सामुद्रिक बीमाको आय-व्यय हिसाबबाट सारेको	(१३,८४,८७३)	-
३.	हवाई बीमाको आय-व्यय हिसाबबाट सारेको	-	-
४.	मोटर बीमाको आय-व्यय हिसाबबाट सारेको	२३,३६,३०,७८६	१७,७०,२२,८१९
५.	इन्जिनियरिङ्ग बीमाको आय-व्यय हिसाबबाट सारेको	(१,४१,४३,६४४)	१,९८,७९,१४८
६.	विविध बीमाको आय-व्यय हिसाबबाट सारेको	३,५४,१४,८७०	४,८७,६०,१७४
७.	पशुपंक्षी तथा बाली बीमाको आय-व्यय हिसाबबाट सारेको	४,७०,८०५	-
	<b>जम्मा</b>	<b>४८,७२,६३,२६६</b>	<b>४१,०४,१२,५०७</b>

## व्यवस्था फिर्ता

अनुसूची- ८  
रकम (रु.)

क्र.स.	विवरण	यस वर्ष	गत वर्ष
१.	लगानीमा नोक्सानीको लागि व्यवस्था फिर्ता	४२,९२,४९७	-
२.	कर्जामा नोक्सानीको लागि व्यवस्था फिर्ता	-	-
३.	शंकास्पद आसामी व्यवस्था फिर्ता	-	-
४.	अन्य व्यवस्था फिर्ता	-	-
	<b>जम्मा</b>	<b>४२,९२,४९७</b>	<b>-</b>

## अपलेखन खर्चहरू

अनुसूची- ९  
रकम (रु.)

क्र.स.	विवरण	यस वर्ष	गत वर्ष
१.	प्रारम्भिक खर्चहरू	-	-
२.	पूर्व संचालन खर्चहरू	३,०२,६००	३,०२,६००
३.	पर सारिएका खर्चहरू	-	-
४.	अपलेखन गरिएको लगानी	-	६,७५,३४१
५.	अपलेखन गरिएको कर्जा	-	-
६.	अपलेखन गरिएको आसामी	-	-
७.	अन्य अपलेखन	-	-
	<b>जम्मा</b>	<b>३,०२,६००</b>	<b>९,७७,९४१</b>



## शेयर सम्बन्धी खर्च

अनुसूची- ९ क  
रकम (रु.)

क्र.स.	विवरण	यस वर्ष	गत वर्ष
१.	शेयर निष्काशन खर्च	-	-
२.	शेयर रजिष्ट्रेशन खर्च	-	-
३.	शेयर सूचीकरण खर्च	-	-
४.	लाभांश वितरण खर्च	-	-
५.	शेयर सम्बन्धी अन्य खर्च	-	-
	<b>जम्मा</b>	<b>-</b>	<b>-</b>

## अन्य खर्चहरू

अनुसूची- १०  
रकम (रु.)

क्र.स.	विवरण	यस वर्ष	गत वर्ष
१.	दण्ड जरिवाना	-	-
२.	विलम्ब शुल्क जरिवाना	-	-
३.	सेवा शुल्क (XOL Premium Income बापत)	७३,४५५	-
४.	सेवा शुल्क (स्वेदशी कम्पनीलाई तिरेको)	१,७१,३२,२९१	-
	<b>जम्मा</b>	<b>१,७२,०५,७४६</b>	<b>-</b>

## नोक्सानीको लागि व्यवस्था

अनुसूची- ११  
रकम (रु.)

क्र.स.	विवरण	यस वर्ष	गत वर्ष
१.	लगानीमा नोक्सानीको लागि व्यवस्था	-	-
२.	कर्जामा नोक्सानीको लागि व्यवस्था	-	-
३.	शंकास्पद आसामी व्यवस्था	-	-
४.	अन्य व्यवस्था (बैंक हिसाव नमिलेको रकम)	५,८६,२६८	-
	<b>जम्मा</b>	<b>५,८६,२६८</b>	<b>-</b>

## बीमा कोष

अनुसूची- १२  
रकम (रु.)

क्र.सं.	बीमाको किसिम	वर्षको शुरुमा बीमाकोष		नाफा-नोक्सान हिसाबबाट सारेको		वर्षको अन्त्यमा बीमाकोष	
		यस वर्ष	गत वर्ष	यस वर्ष	गत वर्ष	यस वर्ष	गत वर्ष
१.	अग्नि बीमा	७,२५,२६,०११	-	११,५१,२१,७१७	७,२५,२६,०११	१८,७६,४७,७२८	७,२५,२६,०११
२.	सामुद्रिक बीमा	-	-	-	-	-	-
३.	हवाई बीमा	-	-	-	-	-	-
४.	मोटर बीमा	७,७९,२८,५६१	-	११,५२,९७,१३८	७,७९,२८,५६१	१९,३२,२५,६९९	७,७९,२८,५६१
५.	इन्जिनियरिङ्ग बीमा	८७,५१,१५१	-	-	८७,५१,१५१	८७,५१,१५१	८७,५१,१५१
६.	विविध बीमा	२,१४,६५,०८७	-	१,७४,७७,२९०	२,१४,६५,०८७	३,८९,४२,३७७	२,१४,६५,०८७
७.	पशुपक्षी तथा बाली बीमा	-	-	२,३२,३४३	-	२,३२,३४३	-
	<b>जम्मा</b>	<b>१८,०६,७०,८१०</b>	<b>-</b>	<b>२४,८१,२८,४८८</b>	<b>१८,०६,७०,८१०</b>	<b>४२,८७,९९,२९८</b>	<b>१८,०६,७०,८१०</b>



## (क) शेयर पूँजी

क्र.स.	विवरण	यस वर्ष	गत वर्ष
१.	अधिकृत पूँजी		
	(क) रु. १०० दरको ५,००,००,००० थान इक्व्यूटी शेयर	५,००,००,००,०००	५,००,००,००,०००
	(ख) रु. .... दरको ..... थान अपरिवर्तनीय अग्राधिकार शेयर		
	(ग) रु. .... दरको ..... थान परिवर्तनीय अग्राधिकार शेयर		
२.	जारी पूँजी		
	(क) रु. १०० दरको ५,००,००,००० थान इक्व्यूटी शेयर	५,००,००,००,०००	३,००,००,००,०००
	(ख) रु. .... दरको ..... थान अपरिवर्तनीय अग्राधिकार शेयर		
	(ग) रु. .... दरको ..... थान परिवर्तनीय अग्राधिकार शेयर		
३.	चुक्ता पूँजी		
	(क) रु. १०० दरको ५,००,००,००० थान इक्व्यूटी शेयर	५,००,००,००,०००	२,१०,००,००,०००
	न्यून: भुक्तानी प्राप्त हुन बाँकी रु. .... दरको ..... थान साधारण शेयर		
	(ख) रु. .... दरको ..... थान अपरिवर्तनीय अग्राधिकार शेयर		
	(ग) रु. .... दरको ..... थान परिवर्तनीय अग्राधिकार शेयर		
	(घ) बोनस शेयरबाट आएको फ्रयाक्सन शेयर		
४.	संस्थापक शेयरका लागि अग्रिम भुक्तानी	-	२,७४,६९,०८,६९३
	<b>जम्मा</b>	<b>५,००,००,००,०००</b>	<b>४,८४,६९,०८,६९३</b>

## (ख) शेयर स्वामित्वको संरचना

शेयरधनी	यस वर्ष		गत वर्ष		
	साधारण शेयर संख्या	स्वामित्वको %	साधारण शेयर संख्या	स्वामित्वको %	
संस्थापक	नेपाली संगठित संस्थाहरू	५,००,००,०००	१००%	२,१०,००,०००	१००%
	नेपाली नागरिक	-	-	-	-
	विदेशी	-	-	-	-
	<b>जम्मा</b>	<b>५,००,००,०००</b>	<b>१००%</b>	<b>२,१०,००,०००</b>	<b>१००%</b>
	सर्वसाधारण	-	-	-	-
	अन्य	-	-	-	-
	<b>कुल</b>	<b>५,००,००,०००</b>	<b>१००%</b>	<b>२,१०,००,०००</b>	<b>१००%</b>



### (ग) एक प्रतिशत वा बढी शेयर स्वामित्व भएका शेयरधनीहरूको विवरण

क्र.सं.	शेयरधनी	यस वर्ष		गत वर्ष	
		स्वामित्वको %	रकम रु.	स्वामित्वको %	रकम रु.
१.	नेपाल सरकार	४३।५५०	२,१७,७५,००,०००	४५।१६१	९४,८३,८६,०००
२.	राष्ट्रिय बीमा कम्पनी लिमिटेड	३।८६५	१९,३२,५२,२००	३।२२६	६,७७,४२,०००
३.	नेको इन्सुरेन्स कम्पनी लिमिटेड	२।२५८	११,२९,११,७००	३।२२६	६,७७,४२,०००
४.	प्रुडेन्सियल इन्स्योरेन्स कम्पनी लिमिटेड	२।२५८	११,२९,११,७००	३।२२६	६,७७,४२,०००
५.	युनाईटेड इन्स्योरेन्स कम्पनी लिमिटेड	२।२५८	११,२९,११,७००	३।२२६	६,७७,४२,०००
६.	प्रिमियर इन्स्योरेन्स कम्पनी (नेपाल) लिमिटेड	२।२५८	११,२९,११,७००	३।२२६	६,७७,४२,०००
७.	लुम्बिनी जनरल इन्स्योरेन्स कम्पनी लिमिटेड	२।२५८	११,२९,११,७००	३।२२६	६,७७,४२,०००
८.	नेपाल इन्स्योरेन्स कम्पनी लिमिटेड	२।२५८	११,२९,११,७००	३।२२६	६,७७,४२,०००
९.	हिमालय जनरल इन्स्योरेन्स कम्पनी लिमिटेड	२।२५८	११,२९,११,७००	३।२२६	६,७७,४२,०००
१०.	शिखर इन्स्योरेन्स कम्पनी लिमिटेड	२।२५८	११,२९,११,७००	३।२२६	६,७७,४२,०००
११.	प्रभु इन्स्योरेन्स कम्पनी लिमिटेड	२।२५८	११,२९,११,७००	३।२२६	६,७७,४२,०००
१२.	एन.एल.जी. इन्स्योरेन्स कम्पनी लिमिटेड	१।५५५	७,७७,४२,०००	३।२२६	६,७७,४२,०००
१३.	एन.बि. इन्स्योरेन्स कम्पनी लिमिटेड	२।२५८	११,२९,११,७००	३।२२६	६,७७,४२,०००
१४.	दि ओरियण्टल इन्स्योरेन्स कम्पनी लिमिटेड	२।२५८	११,२९,११,७००	३।२२६	६,७७,४२,०००
१५.	सगरमाथा इन्स्योरेन्स कम्पनी लिमिटेड	२।२५८	११,२९,११,७००	३।२२६	६,७७,४२,०००
१६.	एभरेष्ट इन्स्योरेन्स कम्पनी लिमिटेड	२।२५८	११,२९,११,७००	३।२२६	६,७७,४२,०००
१७.	नेशनल इन्स्योरेन्स कम्पनी लिमिटेड	१।३५५	६,७७,४२,०००	३।२२६	६,७७,४२,०००
१८.	सिद्धार्थ इन्स्योरेन्स कम्पनी लिमिटेड	२।२५८	११,२९,११,७००	३।२२६	६,७७,४२,०००
१९.	सूर्या लाइफ इन्स्योरेन्स कम्पनी लिमिटेड	१।००३	५,०१,६६,६००	-	-
२०.	नेपाल लाइफ इन्स्योरेन्स कम्पनी लिमिटेड	१।००३	५,०१,६६,६००	-	-
२१.	लाइफ इन्स्योरेन्स कर्पोरेशन (नेपाल) लिमिटेड	१।००३	५,०१,६६,६००	-	-
२२.	नेशनल लाइफ इन्स्योरेन्स कम्पनी लिमिटेड	१।००३	५,०१,६६,६००	-	-
२३.	गुराँस लाइफ इन्स्योरेन्स कम्पनी लि.	१।००३	५,०१,६६,६००	-	-
२४.	एशियन लाइफ इन्स्योरेन्स कम्पनी लि.	१।००३	५,०१,६६,६००	-	-
२५.	प्राइम लाइफ इन्स्योरेन्स कम्पनी लिमिटेड	१।००३	५,०१,६६,६००	-	-
२६.	राष्ट्रिय बीमा संस्थान	१।००३	५,०१,६६,६००	-	-
२७.	ह्याथव्य इन्भेष्टमेन्ट नेपाल लि.	१।००३	५,०१,६६,६००	-	-
२८.	आइएमई लि.	१।६८८	८,४३,९२,५२३	-	-
२९.	श्री विशाल गुप लि.	४।२२०	२१,०९,८१,३०८	-	-
३०.	श्री ज्ञान सेक्युरिटी एण्ड इन्भेष्टमेन्ट लि.	१।००३	५,०१,६६,६००	-	-
	<b>कुल</b>	<b>९८।२२८</b>	<b>४,९१,१३,८७,८५०</b>	<b>१००</b>	<b>२,१०,००,००,०००</b>





## जगेडा तथा कोष

अनुसूची- १४  
रकम (रु.)

क्र.स.	विवरण	यस वर्ष	गत वर्ष
१.	स्थगन कर जगेडा	७८,१८०	१३,५७,४७२
२.	बीमा जगेडा	-	-
३.	पूँजीगत जगेडा	-	-
४.	विशेष जगेडा	-	-
५.	आकस्मिक बीमा कोषबाट सारेको	११,८२,०७,५०५	११,८२,०७,५०५
६.	शेयर प्रिमियम	१४,६४,३२,३१०	-
७.	प्रस्तावित बोनश शेयर	-	-
८.	पूँजीकृत हुन बाँकी बोनश शेयर	-	-
९.	नाफा-नोक्सान हिसाबबाट सारेको नाफा	४१,३८,४४,१९८	९०,९२,४९,९३४
	<b>जम्मा</b>	<b>६७,८५,६२,१९३</b>	<b>१,०२,८८,१४,९१२</b>

## महा-विपत्ति जगेडा

अनुसूची- १५  
रकम (रु.)

वर्षको शुरुमा महा-विपत्ति जगेडा		नाफा-नोक्सान हिसाबबाट सारेको		वर्षको अन्त्यमा महा-विपत्ति जगेडा	
यस वर्ष	गत वर्ष	यस वर्ष	गत वर्ष	यस वर्ष	गत वर्ष
१०,११,७८,६०१	-	४,५८,४०,५४५	१०,११,७८,६०१	१४,७०,१९,१४६	१०,११,७८,६०१
१०,११,७८,६०१	-	४,५८,४०,५४५	१०,११,७८,६०१	१४,७०,१९,१४६	१०,११,७८,६०१

## तिर्न बाँकी दीर्घकालीन ऋण तथा सापटी

अनुसूची- १६  
रकम (रु.)

क्र.स.	विवरण	यस वर्ष	गत वर्ष
१.	डिबेन्चर / वण्ड	-	-
२.	बैंक	-	-
३.	वित्तीय संस्था	-	-
४.	अन्य (विवरण खुलाउने)	-	-
	<b>जम्मा</b>	<b>-</b>	<b>-</b>



**स्थिर सम्पत्ति**

क्र.सं.	विवरण	परल मोल			न्हास कटौती			खुद मोल		
		शुरु मोज्दात	यस वर्ष थपेको	यस वर्ष घटेको	जम्मा	गत वर्ष सम्पन्न	यस वर्ष	विक्री/समायोजन	जम्मा	यस वर्ष सम्पन्नको
१.	फ्रि होल्ड जमिन	-	३८,३०,५५,२००	-	३८,३०,५५,२००	-	-	-	३८,३०,५५,२००	-
२.	भवन	-	-	-	-	-	-	-	-	-
३.	फर्निचर तथा फिक्सचर्स	१,४७,८९२	-	-	१,४७,८९२	१,९४,२५८	१,८८,२३४	-	५,६४,७००	७,५२,९३४
४.	कार्यालय सामान	१६,३८,७०४	१,०४,५२४	-	१७,४३,२२८	३,४७,३७९	३,४४,२०२	-	१०,५१,६५४	१२,९१,३३२
५.	कम्प्युटर तथा सूचना प्रविधी उपकरण	१,६९,४२७	५,८२,९९१	-	१,५२,४१८	१,५१,४५८	३,५५,००५	-	१०,४५,९५५	८,१७,९६९
६.	अदृश्य सम्पत्ति (सफ्टवेयर)	१,१०,०००	७३,४५०	-	१,८३,४५०	२२,०००	३२,२९०	-	१,२९,१६०	८८,०००
७.	सवारी साधन	४१,८२,३८२	२६,०००	-	४२,०८,३८२	५,६७,२९०	७,२८,२१९	-	१२,९५,५०९	३६,१५,०९२
८.	लिज होल्ड सम्पत्ति	७,२८,७०८	-	-	७,२८,७०८	१,८२,१७७	१,३६,६३३	-	४,०९,८९८	५,४६,५३१
९.	अन्य (प्रकृति खलाउने)	-	-	-	-	-	-	-	-	-
	<b>जम्मा</b>	८५,७७,११२	३८,३८,४२२	-	३९,२४,१९,२७७	१४,६५,२५५	१७,८४,५८३	-	३२,४९,८३८	७१,११,८५७
१०.	निर्माणाधीन पूंजीगत खर्च	-	-	-	-	-	-	-	-	-
	<b>कुल</b>	८५,७७,११२	३८,३८,४२२	-	३९,२४,१९,२७७	१४,६५,२५५	१७,८४,५८३	-	३२,४९,८३८	७१,११,८५७



अनुसूची- १८

रकम (रु.)

## लगानी

क्र.स.	विवरण	यस वर्ष	गत वर्ष
(क)	<b>दीर्घकालीन लगानी</b>		
१.	सरकारी र सरकारको जमानत प्राप्त सेक्युरिटी	३३,९७,१७,०००	३३,९७,१७,०००
२.	वाणिज्य बैंकको मुद्दती निक्षेप	-	-
३.	विकास बैंकको मुद्दती निक्षेप	-	-
४.	नागरिक लगानी योजना	-	-
५.	वित्तीय संस्थाको मुद्दती निक्षेप	-	-
६.	पब्लिक कम्पनीको साधारण शेयर (अनुसूची १८.१ बमोजिम)	१,०२,३६,२३२	-
७.	बैंक तथा वित्तीय संस्थाको अग्राधिकार शेयर/डिबेन्चर	-	-
८.	अन्य: (तारागाउँ रिजेन्सी होटेल - बाँडफाँड नभइसकेको)	११,०६,२१,३५२	-
	<b>जम्मा</b>	<b>४६,०५,७४,५८४</b>	<b>३३,९७,१७,०००</b>
(ख)	<b>अल्पकालीन लगानी</b>		
१.	सरकारी र सरकारको जमानत प्राप्त सेक्युरिटी	-	-
२.	वाणिज्य बैंकको मुद्दती निक्षेप	४,९१,००,००,०००	३,५८,००,००,०००
३.	विकास बैंकको मुद्दती निक्षेप	१,६१,७७४	३२,५४,२७१
४.	नागरिक लगानी योजना	-	-
५.	वित्तीय संस्थाको मुद्दती निक्षेप	७०,६३७	१२,७०,६३७
६.	बैंक तथा वित्तीय संस्थाको अग्राधिकार शेयर/डिबेन्चर	-	-
७.	वाणिज्य बैंकको व्याज प्राप्त हुने अन्य निक्षेप	-	-
८.	विकास बैंकको व्याज प्राप्त हुने अन्य निक्षेप	-	-
९.	वित्तीय संस्थाको व्याज प्राप्त हुने अन्य निक्षेप	-	-
१०.	अन्य व्याज प्राप्त हुने लगानी	-	-
	<b>जम्मा</b>	<b>४,९१,०२,३२,४११</b>	<b>३,५८,४५,२४,९०७</b>
	<b>कुल लगानी (क + ख)</b>	<b>५,३७,०८,०६,९९५</b>	<b>३,९२,४२,४१,९०७</b>

## शेयरमा लगानी

अनुसूची- १८.१

रकम (रु.)

क्र.सं.	विवरण	खुद रकम	अंकित मूल्य	परल मूल्य	बजार मूल्य
१.	नेपाल इन्भेष्टमेन्ट बैंक लि. १७०३२ थान साधारण शेयर	१,०२,३६,२३२	१,०२,३६,२३२	१,०२,३६,२३२	१,७७,१३,२८०
	<b>जम्मा</b>	<b>१,०२,३६,२३२</b>	<b>१,०२,३६,२३२</b>	<b>१,०२,३६,२३२</b>	<b>१,७७,१३,२८०</b>



### नगद तथा बैंक मौज्जात

क्र.स.	विवरण	यस वर्ष	गत वर्ष
१.	नगद मौज्जात	-	-
	<b>जम्मा</b>	<b>-</b>	<b>-</b>
२.	बैंक मौज्जात		
	(क) वाणिज्य बैंकहरूको मौज्जात	२५,१५,२०,७३८	१,५१,८०,९७,४५६
	(ख) विकास बैंकहरूको मौज्जात	-	-
	(ग) वित्तीय संस्थाहरूको मौज्जात	-	५,०००
	(घ) अन्य (विवरण खुलाउने)	-	-
	<b>जम्मा</b>	<b>२५,१५,२०,७३८</b>	<b>१,५१,८१,०२,४५६</b>
	<b>कुल</b>	<b>२५,१५,२०,७३८</b>	<b>१,५१,८१,०२,४५६</b>

### अन्य कर्जा

क्र.स.	विवरण	यस वर्ष	गत वर्ष
(क)	दीर्घकालीन		
	१. अभिकर्तालाई कर्जा	-	-
	२. कर्मचारीलाई कर्जा	-	-
	३. अन्य (विवरण खुलाउने)	-	-
	<b>जम्मा</b>	<b>-</b>	<b>-</b>
(ख)	अल्पकालीन		
	१. अभिकर्तालाई कर्जा	-	-
	२. कर्मचारीलाई कर्जा	१,८०,९४७	१,८०,९४७
	३. अन्य (विवरण खुलाउने)	-	-
	<b>जम्मा</b>	<b>१,८०,९४७</b>	<b>१,८०,९४७</b>

### अन्य सम्पत्ति

क्र.स.	विवरण	यस वर्ष	गत वर्ष
१.	लगानीबाट प्राप्त हुन बाँकी आय	३,८०,९४,५५५	२,८४,२३,२९१
२.	कर्जाबाट प्राप्त हुन बाँकी ब्याज	-	-
३.	अन्य बीमकबाट प्राप्त हुन बाँकी	८०,९९,३१,१५६	७०,९३,५८,५८६
४.	पुनर्बीमकबाट प्राप्त हुन बाँकी	२६,४३,४९,३७८	२७,६४,७८,८९३
५.	विविध आसामी	१२,३९,८८०	-
६.	अग्रिम भुक्तानी	१,०९,७५८	३,३५,४६१
७.	कर्मचारी पेशकी	६,२१,६००	-
८.	अन्य पेशकी	-	-
९.	धरौटी	३,८८,९७५	३,८१,४७५
१०.	असुल हुन बाँकी बीमाशुल्क	-	-
	न्यून: असुल हुन बाँकी बीमाशुल्क मुलतबी (suspense)	-	-
११.	अन्य विवरण	-	-
	११.१ अग्रिम आयकर	५९,९५,९९,०१८	९६,१५,५७,९१५
	११.२ स्थगन कर सम्पत्ति	७८,१८०	१३,५७,४७२
	११.३ नागरिक लगानी कोष (उपदान बापत)	-	-
१२.	सुन चाँदीको सिक्का	१,६९,५००	-
१३.	निर्माणाधिन पूँजीगत खर्च	७१,५०,०००	-
	स्टेशनरी मौज्जात	-	-
	<b>जम्मा</b>	<b>१,७२,१७,३२,०००</b>	<b>१,९७,७८,९३,०९२</b>



## चालु दायित्व

अनुसूची- २२  
रकम (रु.)

क्र.स.	विवरण	यस वर्ष	गत वर्ष
१.	अभिकर्तालाई दिन बाँकी	-	-
२.	अन्य बीमकलाई दिन बाँकी	-	-
३.	पुनर्बीमकलाई दिन बाँकी	५३,३६,०१,५२९	४३,३९,४४,६६२
४.	अल्पकालीन सापटी	-	-
५.	बीमाशुल्क धरौटी	-	-
६.	पूर्ण विवरण नखुलेको बीमाशुल्क	-	-
७.	विविध साहू	३६,१०,६१०	७,७५,२२६
८.	सहायक/होल्डिङ कम्पनीलाई दिन बाँकी	-	-
९.	श्रोतमा कट्टा गरिएको कर तिर्न बाँकी	४,८७,००,७९४	८,२४,३२,०००
१०.	मूल्य अभिवृद्धि कर तिर्न बाँकी	-	७,४५६
११.	आयकर तिर्न बाँकी	-	८,१५,३०,५४२
१२.	सेवा शुल्क तिर्न बाँकी	१,७२,३५,२७४	-
१३.	कर्मचारीलाई दिन बाँकी	-	-
१४.	संचालकलाई दिन बाँकी	-	-
१५.	भुक्तानी दिन बाँकी लाभांश (डिभिडेण्ड)	-	३०,९९,९२,७०६
१६.	अन्य		
	१६.१ विविध	-	१४,४४,६३२
	१६.२ सुरक्षण धरौटी	३३,९१८	-
	१६.३ स्थगन कर दायित्व	-	-
	१६.४ कर्मचारी संचय कोष	१३,७९८	१३,७९८
	<b>जम्मा</b>	<b>६०,३१,९५,९२४</b>	<b>९१,०१,४१,४२३</b>

## असमाप्त जोखिम बापतको दायित्व व्यवस्था

अनुसूची- २३  
रकम (रु.)

क्र.स.	विवरण	यस वर्ष	गत वर्ष
१.	अग्नि बीमाको असमाप्त जोखिम जगेडा	११,४४,०५,११४	५,७९,२४,१२२
२.	सामुद्रिक बीमाको असमाप्त जोखिम जगेडा		
	चालु आ.व.को	२६,१४,७००	-
	एक आ.व. अघिको	-	-
	दुई आ.व. अघिको	-	-
	<b>जम्मा</b>	<b>२६,१४,७००</b>	<b>-</b>
३.	मोटर बीमाको असमाप्त जोखिम जगेडा	१५,४६,४२,६९३	७,८४,९०,४९३
४.	हवाई बीमाको असमाप्त जोखिम जगेडा	-	-
५.	इन्जिनियरिङ बीमाको असमाप्त जोखिम जगेडा	१,४६,५६,६४१	६९,७६,७१०
६.	विविध बीमाको असमाप्त जोखिम जगेडा	१,९२,९७,५४०	१,००,१०,७१५
७.	पशुपंक्षी तथा बाली बीमाको असमाप्त जोखिम जगेडा	४,२०,०००	-
	<b>कुल</b>	<b>३०,६०,३६,६८९</b>	<b>१५,३४,०२,०४०</b>



अनुसूची- २३क  
रकम (रु.)

**अन्य व्यवस्था**

क्र.सं.	विवरण	वर्षको शुरुमा व्यवस्था		चालु आ.व.मा थप गरिएको व्यवस्था		चालु आ.व.मा अपलेखन/भुक्तानी गरिएको व्यवस्था		चालु आ.व. मा फिर्ता गरिएको व्यवस्था		वर्षको अन्तमा कायम रहेको व्यवस्था	
		यस वर्ष	गत वर्ष	यस वर्ष	गत वर्ष	यस वर्ष	गत वर्ष	यस वर्ष	गत वर्ष	यस वर्ष	गत वर्ष
१.	लामांश (डिभिडेण्ड)को लागि व्यवस्था	-	-	-	-	-	-	-	-	-	-
२.	आयकर व्यवस्था	९२,६३,१५,४४३	-	२१,१८,०९,२०२	१५,७०,०९,२५१	७६,९३,०६,१९२	-	-	-	३६,८८,१८,४५३	१५,७०,०९,२५१
३.	लगानीमा नोक्सानीको लागि व्यवस्था	४५,२४,९०७	-	-	४५,२४,९०७	-	-	४२,९२,४९७	-	२,३२,४११	४५,२४,९०७
४.	कर्जामा नोक्सानीको लागि व्यवस्था	-	-	-	-	-	-	-	-	-	-
५.	शक्रासद आसामीको लागि व्यवस्था	-	-	-	-	-	-	-	-	-	-
६.	अन्य नोक्सानीको लागि व्यवस्था	-	-	५,८६,२६८	-	-	-	-	-	५,८६,२६८	-
७.	कर्मचारी सम्बन्धी व्यवस्था	-	-	-	-	-	-	-	-	-	-
	क. पेन्सन तथा उपदान व्यवस्था	-	-	-	-	-	-	-	-	-	-
	ख. विदा बापत व्यवस्था	-	-	-	-	-	-	-	-	-	-
	ग. आवास तथा अन्य सुविधा व्यवस्था	-	-	-	-	-	-	-	-	-	-
	घ. कर्मचारी वोनस व्यवस्था	-	-	-	-	-	-	-	-	-	-
	ङ. अन्य	-	-	५,६७,४७,६३८	-	-	-	-	-	५,६७,४७,६३८	-
८.	अन्य व्यवस्था (विवरण खुलाउने)	-	-	-	-	-	-	-	-	६४,७१,६४७	-
	<b>जम्मा</b>	<b>९३,०८,४०,३५१</b>	-	<b>२७,५६,१४,७५४</b>	<b>१६,१५,३४,१५९</b>	<b>७६,९३,०६,१९२</b>	<b>७८,९२,४९७</b>	<b>४२,९२,४९७</b>	<b>-</b>	<b>४३,२८,५६,४१६</b>	<b>१६,१५,३४,१५९</b>





## अपलेखन वा समायोजन हुन बाँकी विविध खर्चहरू

क्र.स.	विवरण	यस वर्ष	गत वर्ष
१.	अपलेखन गर्न बाँकी प्रारम्भिक खर्चहरू	-	-
२.	अपलेखन गर्न बाँकी पूर्व संचालन खर्चहरू	९,०७,८००	१२,१०,४००
३.	अपलेखन गर्न बाँकी स्थगन गरिएका खर्चहरू	-	-
४.	अन्य (विवरण खुलाउने)	-	-
	<b>जम्मा</b>	<b>९,०७,८००</b>	<b>१२,१०,४००</b>



## वित्तीय विवरणसँग सम्बन्धित प्रमुख लेखा नीतिहरू

अनुसूची- २५

### १. वित्तीय विवरण तयारीका आधारहरू:

कम्पनीको लेखा ऐतिहासिक मूल्य अवधारणा अनुरूप लेखाका सर्वमान्य सिद्धान्त, लागू हुने हदसम्म नेपाल लेखामान तथा बीमा ऐन, २०४९, बीमा नियमावली, २०४९ र बीमा समितिले जारी गरेको वित्तीय निर्देशिका अनुसार तयार पारिएका छन्।

उपरोक्तानुसार बीमा समितिले जारी गरेको वित्तीय निर्देशिका अनुसार आर्थिक विवरणहरू तयार गर्दा नेपाल लेखामान पालना नभएका लेखाङ्कनहरू सम्बन्धित शीर्षकमा खुलासा गरिएको छ।

### २. स्थिर सम्पत्ति लेखाङ्कन नीति:

स्थिर सम्पत्तिलाई लागत मूल्यमा लेखाङ्कन गर्ने नीति अवलम्बन गरिएको छ।

### ३. ह्रास कट्टी नीति:

लिजहोल्ड सम्पत्ति बाहेकका स्थिर सम्पत्तिको ह्रासकट्टी आयकर ऐन, २०५८ मा व्यवस्था भए अनुसार तोकिएको दरमा घट्टो मौज्जात विधि (Diminishing Balancing Method) को आधारमा लेखाङ्कन गर्ने नीति अवलम्बन गरिएको छ जुन नेपाल लेखामान अनुसार रहेको छैन। साथै, लिजहोल्ड सम्पत्तिलाई निश्चित अवधिमा समायोजन हुने गरी समदर विधिमा ह्रास खर्च कट्टी गरिएको छ।

### ४. पूँजीकृत नगरिने सम्पत्तिहरू सम्बन्धी लेखाङ्कन नीति:

एकवर्ष भन्दा कम आयु भएका सामान (फुटकर सम्पत्ति) खरिद गरेको वर्षमा खर्च लेखाङ्कन गरिने नीति लिइएको छ।

### ५. आयकर व्यवस्था तथा बाँडफाँड नीति:

#### चालुवर्ष आयकर

आयकर ऐन, २०५८ अनुसार चालु वर्षको आयकर गणना गरिएको छ र बीमा ऐन, २०४९, बीमा नियमावली, २०४९ र बीमा समितिले जारी गरेको वित्तीय निर्देशिकाको आधारमा नाफा-नोक्सान हिसाब र आय-व्यय हिसाबहरूमा बाँडफाँड गर्ने नीति लिइएको छ।

#### स्थगन कर

सम्पत्ति र दायित्वको कर आधार तथा सोको वित्तीय विवरणमा उल्लेखित रकम बीचको अस्थायी फरकमा नेपाल लेखामान अनुसार स्थगन करको व्यवस्था गरिएको छ। वासलातको मितिमा प्रचलित र सम्बन्धित स्थगन कर सम्पत्ति असुल उपर गर्दा वा स्थगन कर वापतको दायित्व फरक फारक गर्दा लागू हुने करको दर र कानून अनुसार स्थगन करको रकम निर्धारण गरिएको छ।

### ६. लगानी लेखाङ्कन नीति:

(क) सरकारी बचतपत्र/ऋणपत्रमा लगानी लेखाङ्कन नीति

(अ) नेपाल सरकारको जमानत प्राप्त ऋणपत्रमा गरिएको लगानीलाई अङ्कित मूल्य (Face Value) वा परल मूल्यमध्ये जुन घटी छ, सोही मूल्यमा लेखाङ्कन गरिने नीति लिइएको छ।

(आ) खण्ड (अ) बमोजिम गरिएको लगानीको अन्तिम मूल्यभन्दा परल मूल्य बढी भएमा त्यस्तो बढी रकमलाई स्थगन गरिएको खर्च (Deferred Expenditure) को रूपमा लेखाङ्कन गरी सो खर्चलाई त्यस्तो लगानीको अवधि भित्र समानुपातिक आधारमा (Pro-rata Basis) मा अपलेखन गरिने नीति लिइएको छ।

(इ) खण्ड (अ) बमोजिम गरिएको लगानीको अङ्कित मूल्यभन्दा परल मूल्य कम भएमा त्यस्तो फरक रकमलाई लगानी अवधि भित्र समानुपातिक आधारमा लगानीबाट आयको रूपमा लेखाङ्कन गरिने नीति लिइएको छ।

(ई) खण्ड (अ) बमोजिमका बचत-पत्र वा ऋणपत्रको लेखाङ्कन गरिएको मूल्यभन्दा बजार मूल्य कम हुन गएमा त्यस्तो फरक रकम बराबर नोक्सानी व्यवस्था (Provision) गरिने नीति लिइएको छ।



(ख) बैंक/वित्तीय संस्थाको मुद्दती निक्षेपमा लगानी लेखाङ्कन नीति:

बैंक/वित्तीय संस्थाको मुद्दती निक्षेप वा नागरिक लगानी कोषको लगानी योजनाहरूमा गरिएको लगानीलाई साँवा रकममा लेखाङ्कन गर्ने नीति लिइएको छ । तर त्यस्तो लगानीको म्याद समाप्त पछि कुनै कारणवश तत्काल फिर्ता हुन नसक्ने अवस्था श्रृजना भएको खण्डमा त्यस्तो लगानी रकमको बराबर नोक्सानी व्यवस्था गरिने नीति लिइएको छ ।

#### ७. सटही घटबढ समायोजन नीति:

विदेशी मुद्रामा गरिएको कारोवारलाई नेपाल लेखामान ११ अनुसार कारोवार भएको मितिमा कायम विनिमय दर अनुरूप नेपाली मुद्रामा रूपान्तरण गरिने नीति लिइएको छ । कम्पनीको कुनै पनि सम्पति तथा दायित्व विदेशी मुद्रामा रहेको छैन ।

#### ८. बीमाशुल्क आम्दानी लेखाङ्कन नीति:

कम्पनीले प्रोदभावी आधारमा (accrual basis) बीमाशुल्क आम्दानी लेखाङ्कन गर्ने नीति अवलम्बन गरेको छ । यदि बीमाशुल्क एकवर्ष भन्दा बढी अवधिको लागि एकमुष्ट प्राप्त भएमा पहिलो वर्षको लागि हुन आउने बीमाशुल्क आम्दानी बाधी बाँकी रहेको रकम धरौटीको रूपमा राख्ने नीति लिइएको छ । माथी उल्लेख गरे बमोजिम धरौटीको रूपमा राखिएको रकमबाट पछिल्ला वर्षहरूमा बीमा अवधिको समानुपातिक रूपमा बीमाशुल्क आम्दानी वाधिने नीति लिइएको छ ।

(क) स्वदेशी बीमाशुल्कको आम्दानीको हकमा कम्पनीले ग्रहण गर्ने जोखिम दायित्व बराबरको बीमाशुल्कलाई कम्पनीको आयमा गणना गर्ने नीति लिइएको छ ।

(ख) विदेशबाट प्राप्त गरेको बीमाशुल्कको हकमा खुद बीमाशुल्कलाई आयमा गणना गर्ने नीति लिइएको छ ।

#### ९. पुनर्बीमा कमिशन आम्दानी लेखाङ्कन नीति:

पुनर्बीमकबाट प्राप्त कमिशन तथा मुनाफा कमिशन (Profit Commission) लाई प्रोदभावी आधारमा (accrual basis) मा लेखाङ्कन गर्ने नीति अवलम्बन गरिएको छ ।

#### १०. अन्य आय लेखाङ्कन तथा बाँडफाँड नीति:

कम्पनीले बीमाशुल्क तथा अन्य प्रत्यक्ष आम्दानी बाहेकका आम्दानी सम्बन्धमा देहाय बमोजिम गर्ने नीति लिइएको छ :  
कम्पनीको लगानीबाट प्राप्त आम्दानी लगायत बीमा समितिको वित्तीय विवरण सम्बन्धी निर्देशनको परिशिष्ट २ को अनुसूची २ बमोजिमका आम्दानीहरूलाई बाँडफाँड गर्नुपर्ने कुल आम्दानीको रूपमा लिने नीति लिइएको छ ।

#### ११. कर्जा लेखाङ्कन नीति:

११.१ प्रचलित कानूनी व्यवस्था बमोजिम कम्पनीले कर्जा प्रदान गर्दा त्यस्तो कर्जा असुली हुने पर्याप्त आधार खडा गरी कर्जालाई साँवा रकममा देखाइने नीति लिइएको छ ।

११.२ निर्देशन ११.१ बमोजिम प्रदान गरिएको कर्जा निष्कृत भएमा सो कर्जा बराबर रकम व्यवस्था गरिने नीति लिइएको छ । तर कम्पनीले बीमालेखको धितोमा प्रदान गरेको कर्जाको हकमा यो व्यवस्था लागू गरिने नीति लिइएको छैन । लगातार तीन महिना वा सो भन्दा बढी अवधिको भाका नाघेको कर्जालाई निष्कृत कर्जामा वर्गीकरण गर्ने नीति लिइएको छ ।

#### १२. व्यवस्थापन खर्च बाँडफाँड नीति:

कम्पनीले व्यवस्थापन खर्चलाई जीवन र निर्जीवन बीमाशुल्कका आधारमा दामासाही रूपमा जीवन र निर्जीवन व्यवसायको व्यवस्थापन खर्चका रूपमा छुट्ट्याएको छ । यसरी छुट्ट्याएको व्यवस्थापन खर्चलाई कम्पनीले बीमा समितिको निर्देशन बमोजिम जम्मा व्यवस्थापन खर्चको दश प्रतिशत र नब्बे प्रतिशत रकमलाई क्रमशः नाफा-नोक्सान हिसाब र आय-व्यय हिसाबमा बाँडफाँड गर्ने नीति लिइएको छ ।



### १३. बीमा दावी भुक्तानी खर्च लेखाङ्कन नीति:

कम्पनीले दावीको लागत गणना गर्दा बीमालेख बमोजिमको भुक्तानी गर्नुपर्ने रकम तथा सो दावी फछ्यौटका लागि कम्पनीका पदाधिकारी तथा कर्मचारीहरूले गरेका कामसंग सम्बन्धित खर्च बाहेक आवश्यक परामर्श तथा कानूनी खर्च समेत समावेश गरी खर्च लेखाङ्कन गर्ने नीति अवलम्बन गरिएको छ ।

### १४. बीमा दावी बापत दायित्व व्यवस्था लेखाङ्कन नीति :

बीमा दावी बापतको फछ्यौट हुन बाँकि अवधि समाप्त दावी, आंशिक अवधि समाप्त दावी तथा सम्पूर्ण मूल्य दावी बापत बीमा नियमावली, २०४९, दफा १५(घ) को प्रावधान अन्तर्गत कुल धारण दावी रकमको ११५ प्रतिशत रकम व्यवस्था गर्ने नीति अवलम्बन गरिएको छ ।

### १५. खुद नाफा बाँडफाँड नीति:

कम्पनीको नाफा-नोक्सान हिसाबबाट आएको खुद नाफाबाट स्थगन कर जगोडा बापतको रकम समायोजन गरी बाँकी रहेको रकमको ५० प्रतिशत रकम बीमा समितिको निर्देशन बमोजिम प्रत्येक किसिमको बीमाकोषमा आय-व्यय हिसाबबाट आएको बचतको अनुपातमा राखी बाँडफाँड गरिएको छ ।

### १६. कर्मचारी उपदान, विदा तथा अन्य सुविधा बापत व्यवस्था नीति:

कर्मचारी उपदान, विदा तथा अन्य सुविधा बापत भुक्तानी गर्नुपर्ने अवकाश भुक्तानी दायित्व कर्मचारी विनियमावलीमा उल्लेख गरे बमोजिम प्रोदभावी आधारमा व्यवस्था गर्ने नीति अवलम्बन गरिएको छ ।

### १७. शंकास्पद आसामी व्यवस्था नीति:

समयावधिको आधारमा असुल नहुने देखिएका आसामीहरूलाई संचालक समितिको स्वीकृतिमा आवश्यक नोक्सानी व्यवस्था गर्ने नीति अवलम्बन गरिएको छ ।

### १८. अपलेखन खर्च लेखाङ्कन नीति:

सरकारी ऋणपत्रको खरिदमा भुक्तानी गरिएको प्रिमियम रकमलाई सो ऋणपत्रको भुक्तानी अवधि भित्र अपलेखन गरिने नीति लिइएको छ ।

### १९. प्रति शेयर आम्दानी:

आधारभूत प्रति शेयर आम्दानी निकाल्दा कुनै तोकिएको अवधिमा शेयरधनीहरूलाई प्राप्त हुने कुल नाफा वा नोक्सानलाई सो अवधिमा विद्यमान कुल शेयर संख्याले भाग गरिएको हुन्छ ।

### २०. तुलनात्मक जानकारी:

कम्पनीको यस वर्ष र गत वर्षको सम्पूर्ण आय, व्यय, सम्पत्ति तथा दायित्वको तुलनात्मक जानकारी उल्लेख गरिएको छ ।

### २१. व्यवसाय खण्डको विवरण:

कम्पनीले प्रयोजनमा ल्याएको विभिन्न किसिमको सेवा र शर्त सहितको बीमा योजनालाई विभिन्न उपयुक्त व्यवसाय खण्डमा (Business Segment) राखी सोही अनुसार अलग-अलग आय-व्यय हिसाब तयार गरिएको छ ।



## वित्तीय विवरणसँग सम्बन्धित लेखा सम्बन्धी टिप्पणीहरू

अनुसूची- २६

### १. सम्भावित दायित्वहरू:

- अ) कम्पनीको कुनै चुक्ता वा भुक्तानी हुन बाँकी रकम छैन ।
- आ) कम्पनीले कुनै प्रत्याभूति प्रतिबद्धता गरेको छैन ।
- इ) कम्पनीमा बीमालेख अन्तर्गत भन्दा बाहेकबाट अन्य कुनै दावि परेको छैन ।
- ई) कम्पनीले कुनै पनि ग्यारेण्टी दिएको छैन ।
- उ) यस वर्ष कम्पनीको अन्य कुनै दायित्व छैन ।

### २. कम्पनीको सम्पत्तिमा कुनै सीमितता तथा विवादहरू आएका: छैनन् ।

### ३. कर्जा तथा लगानीमा कुनै पनि प्रतिबद्धता गरिएको: छैन ।

- ४. अ) खरीद गरिएको सम्पत्तिको स्वामित्व प्राप्त हुन बाँकी छैन ।
- आ) विक्री गरिएको सम्पत्तिको भुक्तानी प्राप्त हुन बाँकी छैन ।

### ५. कम्पनीको यस वर्षको लगानी विवरण निम्न अनुसार रहेको छ:

क्र.स.	विवरण	रकम (रु.)
१.	सरकारी ऋणपत्र र बोनड	३३,९७,१७,०००
२.	वाणिज्य बैंकहरू	४,९१,००,००,०००
३.	विकास बैंकहरू	१,६१,७७४
४.	फाइनान्स कम्पनीहरू	७०,६३७
५.	पब्लिक कम्पनीको साधारण शेयर	१,०२,३६,२३२
६.	अन्य (तारागाउँ रिजेन्सी होटल (बाँडफाँड नभइसकेको)	११,०६,२१,३५२
	<b>कुल</b>	<b>५,३७,०८,०६,९९५</b>

यसमध्ये, रु. २,३२,४११।- बराबरको लगानी समयावधि समाप्त हुँदाको बखत असुली गर्न नसकिएकोले यस रकमलाई नोक्सानीको लागि व्यवस्था गरिएको छ ।

- ६. कम्पनीको वित्तीय विवरणमा उल्लेख गरे बमोजिमको बैंक मौज्जातको सम्बन्धित बैंकबाट समर्थन लिइएको छ ।
- ७. कम्पनीले गरेको लगानी प्रचलित बीमा ऐन, नियमावली तथा बीमा समितिबाट निर्देशन गरे बमोजिम कम्पनीको लगानी समितिबाट स्वीकृत व्यवस्था अनुरूप रहेको छ ।
- ८. कम्पनीले कुनै ऋण लिएको छैन ।
- ९. कम्पनीले आयकर ऐन, २०५८ बमोजिम कर कार्यालयलाई अनुमानित करको गणना अनुसार कर भुक्तानी गर्दै आएको छ ।
- १०. कम्पनीमा यस आ.व. २०७२/०७३ मा कुनै पनि बीमाशुल्क रकम फिर्ता गरिएको छैन ।
- ११. कम्पनीले जारी गरेको शेयर बापत कुनै भुक्तानी प्राप्त हुन वा शेयर जारी गर्न बाँकी छैन । साथै कम्पनीमा गत आ.व.मा विभिन्न संस्थाहरूसित रु. २,७४,६९,०८,६९३।०० बराबरको रकम संस्थापक शेयरको लागि आवेदन रकम स्वरूप जम्मा गरेको अग्रिम भुक्तानी रकमलाई यस वर्ष संस्थापक शेयरमा देखाइएको छ ।
- १२. कम्पनीले तिरेको Minimum Deposit Premium (including adjusted MDP) बापतको रकम रु. ६,६०,४९,६४६।७२ लाई प्रत्यक्ष हिस्साको बीमाशुल्कको आधारमा दामासाही (pro-rata basis) हिसाबमा आय-व्यय हिसाबको पुनर्बीमा खर्चमा देखाइएको छ ।
- १३. कम्पनीले GIC Bhutan Re बाट Minimum Deposit Premium बापत प्राप्त गरेको पुनर्बीमा शुल्क रु. ७३,४५,४७५।- र No Claim Bonus बापतको रकम रु. २१,६६,७२८।- लाई आय-व्यय हिसाबमा बाँडफाँड गर्ने आधार नभएकोले नाफा-नोक्सान हिसाबमा आमदानी जनाइएको छ ।



१४. इक्युटीमा भएको परिवर्तन सम्बन्धी विवरणमा आ.व. २०६७/६८ देखि आ.व. २०७०/७१ सम्मको आयकर व्यवस्था बापत रू. ६८,७७,७५,६४९।८७ र पुनर्बीमकसंग सम्बन्धित विभिन्न खर्चहरू बापत रू. १,११,९७,३२१।५२ गरी जम्मा रू. ६९,८९,७२,९७१।- बराबरको अधिल्लो वर्षहरूसंग सम्बन्धित विभिन्न शीर्षकहरू समायोजन गरिएको छ ।
१५. यो वर्ष लिज होल्ड सम्पत्तिमा अपलेखन रकम ह्रासखर्च अन्तर्गत लेखाङ्कन गरिएको छ ।
१६. आर्थिक वर्ष २०७२/०७३ मा कर्मचारीको लागि बोनस बापत निर्जीवन व्यवसायको हकमा आय-व्यय हिसाबबाट सारेको नाफा रू. ४८,७२,६३,२६६।-, लगानी कर्जा र अन्यबाट आय रू. २८,७३,५३,५५४।-, व्यवस्था फिर्ता रू. ४२,९२,४९७।- र अन्य आम्दानी रू. ९५,१२,२०३।- गरी जम्मा आम्दानी रू. ७८,८४,२१,५२०।- मा व्यवस्थापन खर्च रू. ४२,३३,७९८।-, अपलेखन खर्च रू. ३,०२,६००।-, अन्य खर्च तथा बीमा सेवाशुल्क रू. १,७२,०५,७४६।- र नोक्सानीको लागी व्यवस्था रू. ५,८६,२६८।- गरी जम्मा रू. २,२३,२८,४१२।- खर्च घटाई आउने नाफा रू. ७६,६०,९३,१०८।- को बोनस नियमावली, २०३९ को दफा ६ (१) बमोजिम आठ प्रतिशतले हुन आउने रकम रू. ५,६७,४७,६३८।- व्यवस्था गरिएको छ । साथै बोनस ऐन, २०३० को दफा ५(३) अनुसार नेपाल सरकारको स्वीकृति पश्चात् मात्र सो बोनस वितरण गरिने छ । जीवन व्यवसायको हकमा कम्पनीको सम्पत्ति तथा दायित्वको बीमांकीय मूल्यांकन नभइसकेको हुनाले नाफाबाट कुनै बोनस व्यवस्था गरिएको छैन ।
१७. कर्मचारी सेवा शर्त अनुसार कर्मचारीहरूलाई आवास कर्जा दिने व्यवस्था भएकोले श्रम ऐन, २०४८ अनुसार छुट्टै आवास कोषको व्यवस्था गरिएको छैन ।

#### १८. स्थगन कर

नेपाल लेखामान अनुसार ३० प्रतिशतको दरले अस्थायी फरकमा स्थगन करको हिसाव गरिएको छ ।

स्थगन कर सम्पत्ति र दायित्व शीर्षक अन्तर्गतका विषय र तिनको हिसाब निम्नानुसार छः

२०६९ आषाढ ३१ गतेसम्म (क):

विवरण	लेखा आधार	कर आधार	फरक रकम
लगानी नोक्सानी बापत व्यवस्था	२,३२,४११.००	-	२,३२,४११.००
स्थिर सम्पत्ति	६०,५५,४७९.१९	६०,८३,६६९.२१	२८,१९०.००
<b>जम्मा</b>	<b>६२,८७,८९०.१९</b>	<b>६०,८३,६६९.२१</b>	<b>२,६०,६०१.००</b>
स्थगन कर सम्पत्ति ३० प्रतिशत			७८,१८०.००

१९. कम्पनीको वासलात बाहिर कुनै कारोबार भएको छैन ।

#### २०. आकस्मिक दायित्व

तल उल्लेखित विभिन्न अदालतहरूमा दावी सम्बन्धी मुद्दाहरू विचाराधिन रहेको छ । यी दावी भुक्तानीको लागी नोक्सान सम्बन्धी व्यवस्था भइसकेकोले अतिरिक्त व्यवस्था गरिएको छैन ।

क्र.सं.	वादी/प्रतिवादी	बीमित	जम्मा दावी	कम्पनीको दायित्व	अदालत
१.	एन.एल.जी. इन्स्योरेन्स कम्पनी लि.	नबिल बैंक लि.	२,३४,४५,२९६	२,११,००,७६६	जिल्ला अदालत
२.	हिमालयन जनरल इन्स्योरेन्स कम्पनी लि.	सानिमा हाइड्रोपावर लि.	७२,७७,७६०	६५,४९,९८४	सर्वोच्च अदालत



## प्रमुख सूचकाङ्कहरू

अनुसूची- २७  
रकम (रु.)

क्र.सं.	विवरण	सूचकांक	आर्थिक वर्ष				
			२०६८/६९	२०६९/७०	२०७०/७१	२०७१/७२	२०७२/७३
१.	नेट बर्थ	रु.	-	-	-	६,२५,६३,६२,६१६	६,२५,३४,७२,८३७
२.	शेयर संख्या	संख्या	-	-	-	२,१०,००,०००	५,००,००,०००
३.	प्रति शेयर किताबी मूल्य	रु.	-	-	-	२९३.१६	१२५.०७
४.	खुद नाफा	रु.	-	-	-	३६,२६,९९,०९४	४९,६२,५६,९७७
५.	प्रति शेयर आय (EPS)	रु.	-	-	-	१७.२७	९.९३
६.	प्रति शेयर लाभांश (DPS) (बोनस शेयर तथा कर समेत)	रु.	-	-	-	-	-
७.	प्रति शेयर वजार मूल्य (MPPS)	रु.	-	-	-	-	-
८.	मूल्य आम्दानी अनुपात (PE Ratio)	अनुपात	-	-	-	-	-
९.	खुद बीमाशुल्क/कुल बीमाशुल्क	प्रतिशत	-	-	-	३८.८९%	३५.६६%
१०.	खुद नाफा/कुल बीमाशुल्क	प्रतिशत	-	-	-	४५.९७%	२८.९२%
११.	कुल बीमाशुल्क/कुल सम्पत्ति	प्रतिशत	-	-	-	१०.६२%	२२.१९%
१२.	लगानी र कर्जाबाट आय/कुल लगानी र कर्जा	प्रतिशत	-	-	-	३.४९%	६.१६%
१३.	पुनर्बीमा कमिशन आय/कुल पुनर्बीमा शुल्क	प्रतिशत	-	-	-	१७५.४०%	५६.७२%
१४.	व्यवस्थापन खर्च/कुल बीमाशुल्क	प्रतिशत	-	-	-	३.५०%	२.४७%
१५.	बीमा अभिकर्ता सम्बन्धी खर्च/कुल बीमाशुल्क	प्रतिशत	-	-	-	-	-
१६.	बीमा अभिकर्ता संख्या	संख्या	-	-	-	-	-
१७.	कर्मचारी संख्या	संख्या	-	-	-	१४	३०
१८.	कार्यालयको संख्या	संख्या	-	-	-	१	१
१९.	कर्मचारी खर्च/व्यवस्थापन खर्च	प्रतिशत	-	-	-	११.६४%	२५.६२%
२०.	कर्मचारी खर्च/कर्मचारी संख्या	रु.	-	-	-	२,९९,५६९	३,६१,५५२
२१.	भुक्तानी हुन बाँकी दावी रकम/कुल दावी रकम	प्रतिशत	-	-	-	१६२.५८%	१५३%
२२.	भुक्तानी हुन बाँकी दावीको संख्या/कुल दावीको संख्या	प्रतिशत	-	-	-	-	-
२३.	कुल कायम रहेको बीमालेखको संख्या	संख्या	-	-	-	-	-
२४.	यस वर्ष नवीकरण भएको बीमालेखको संख्या / गत वर्ष कायम रहेको बीमालेखको संख्या	प्रतिशत	-	-	-	-	-
२५.	दावी परेको बीमालेखको संख्या / कुल कायम रहेको बीमालेखको संख्या	प्रतिशत	-	-	-	-	-
२६.	सोल्वेन्सी मार्जिन	प्रतिशत	-	-	-	१५१.०३	२६.१२





अनुसूची- २८  
(रु. हजारमा)

### बीमाङ्कको विवरण

क्र.सं.	बीमाको किसिम	कायम रहेको बीमालेखको संख्या		कायम रहेको बीमालेख अन्तर्गत जम्मा बीमाङ्क		पुनर्बीमाकलाई जोखिम हस्तान्तरण गरिएको बीमाङ्क		बीमकले खुद जोखिम धारण गरेको बीमाङ्क	
		यस वर्ष	गत वर्ष	यस वर्ष	गत वर्ष	यस वर्ष	गत वर्ष	यस वर्ष	गत वर्ष
१.	अग्नि बीमा शुल्क	-	-	-	-	-	-	-	-
४.	सामुद्रिक बीमा शुल्क	-	-	-	-	-	-	-	-
३.	हवाई बीमा शुल्क	-	-	-	-	-	-	-	-
२.	मोटर बीमा शुल्क	-	-	-	-	-	-	-	-
५.	इन्जनीयरिङ्ग बीमा शुल्क	-	-	-	-	-	-	-	-
६.	विविध बीमा शुल्क	-	-	-	-	-	-	-	-
७.	पशुपंक्षी तथा वाली बीमा शुल्क	-	-	-	-	-	-	-	-
	<b>जम्मा</b>	-	-	-	-	-	-	-	-



नेपाल पुनर्बीमा कम्पनी लिमिटेड  
**जीवन बीमा व्यवसायको**  
२०७३ साल आषाढ मसान्तको वासलात

क्र.स.	विवरण	अनुसूची	यस वर्ष	गत वर्ष
	<b>स्रोत</b>			
१.	चुक्ता पूँजी	१६	-	-
२.	जगेडा तथा कोष	१७	१,२४,१५,४६८	-
३.	जीवन बीमा कोष	११	-	-
४.	महा-विपत्ति जगेडा	१८	-	-
५.	तिर्न बाँकी दीर्घकालीन ऋण तथा सापटी	१९	-	-
	<b>कुल स्रोत</b>		<b>१,२४,१५,४६८</b>	<b>-</b>
	<b>उपयोग</b>			
६.	स्थिर सम्पत्ति (खुद)	२०	-	-
७.	दीर्घकालीन लगानी	२१	-	-
८.	बीमालेखको धितोमा कर्जा	३	-	-
९.	अन्य दीर्घकालीन कर्जा	२३	-	-
	<b>चालु सम्पत्ति, कर्जा तथा पेशकीहरू:</b>			
१०.	नगद तथा बैंक मौज्जात	२२	६१,०१,९६८	-
११.	अल्पकालीन लगानी	२१	-	-
१२.	अन्य अल्पकालीन कर्जा	२३	-	-
१३.	अन्य सम्पत्ति	२४	५,६३,१६,६६४	-
	<b>जम्मा (क) (१०+११+१२+१३)</b>		<b>६७,६५,१४,६३२</b>	<b>-</b>
	<b>चालु दायित्व तथा व्यवस्थाहरू:</b>			
१४.	चालु दायित्व	२५	२२,२२,९७२	-
१५.	असमाप्त जोखिम वापत व्यवस्था	२६	४,२४,५९,२७६	-
१६.	भुक्तानी हुन बाँकी दावी वापत व्यवस्था	९	-	-
१७.	अन्य व्यवस्था	२६'क'	५३,२०,९१५	-
	<b>जम्मा (ख) (१४+१५+१६+१७)</b>		<b>५०,००,०३,१६४</b>	<b>-</b>
१८.	खुद चालु सम्पत्ति (ग) = (क) - (ख)		१,२४,१५,४६८	-
१९.	अपलेखन वा समायोजन हुन बाँकी विविध खर्चहरू	२७	-	-
२०.	नाफा-नोक्सान हिसाबबाट सारेको नोक्सान		-	-
२०.	<b>कुल उपयोग (६+७+८+९+१८+१९+२०)</b>		<b>१,२४,१५,४६८</b>	<b>-</b>

**संभावित दायित्वहरू**

विवरण	यस वर्ष	गत वर्ष
चुक्ता वा भुक्तानी हुन बाँकी लगानी	-	-
प्रत्याभूति प्रतिबद्धता	-	-
बीमालेख अन्तर्गत भन्दा बाहेकबाट बीमक उपर दावी परेको तर बीमकले दायित्व स्वीकार नगरेको	-	-
बीमकले वा बीमकको तर्फबाट दिइएको ग्यारेण्टी	-	-
रेपुडेशन गरिएको मृत्यु दावी	-	-
<b>जम्मा</b>	<b>-</b>	<b>-</b>

संभावित दायित्वहरू तथा अनुसूची ३, ९, ११ तथा १६ देखि २९ सम्म यसका अभिन्न अंग हुन् ।

हाम्रो यसै साथ संलग्न आजकै मितिको प्रतिवेदनको आधारमा

उज्वल राज अर्याल  
लेखा प्रमुख

विरायु भण्डारी  
प्रमुख कार्यकारी अधिकृत

मुकुन्द राज पन्थी  
संचालक

रमेश राना  
संचालक

महेश कुमार गुरागाई, एफसिए  
अध्यक्ष

मिति: २०७४/०९/१७

डा. सुबोध कुमार कर्ण, एफसिए  
मुख्य साभेदार  
सुबोध एशोसिएटस्, चार्टर्ड एकाउण्टेण्टस्

**दोस्रो वार्षिक प्रतिवेदन : ५१**



नेपाल पुनर्बीमा कम्पनी लिमिटेड  
जीवन बीमा व्यवसायको  
आर्थिक वर्ष २०७२/७३ को नाफा-नोक्सान हिसाब

रकम (रु.)

क्र.स.	विवरण	अनुसूची	यस वर्ष	गत वर्ष
	<b>आम्दानी</b>			
१.	आय-व्यय हिसाबबाट सारेको	१०	१,८७,८४,७४८	-
२.	जीवन बीमा कोषबाट सारेको	११	-	-
३.	लगानी, कर्जा तथा अन्यबाट आय	२	-	-
४.	व्यवस्था फिर्ता	१२	-	-
५.	अन्य आम्दानी (विवरण खुलाउने)		-	-
	<b>जम्मा आम्दानी (क)</b>		<b>१,८७,८४,७४८</b>	<b>-</b>
	<b>खर्च</b>			
६.	व्यवस्थापन खर्च	७	१,९९,१७९	-
७.	अपलेखन खर्च	१३	-	-
८.	शेयर सम्बन्धी खर्च	१३क	-	-
९.	अन्य खर्चहरू	१४	८,४९,१८६	-
१०.	नोक्सानीको लागि व्यवस्था	१५	-	-
११.	कर्मचारी आवास व्यवस्था	२६ क	-	-
१२.	कर्मचारी बोनस व्यवस्था	२६ क	-	-
१३.	समायोजित आयकर (अ) = (आ) + (इ)	८	५३,२०,९१५	-
	आ) आयकर		५३,२०,९१५	-
	इ) स्थगन कर (सम्पत्ति)/दायित्व		-	-
१४.	जीवन बीमा कोषमा सारेको	११	-	-
	<b>जम्मा खर्च (ख)</b>		<b>६३,६९,२८०</b>	<b>-</b>
	<b>खुद नाफा / (नोक्सान) (ग) = (क) - (ख)</b>		<b>१,२४,१५,४६८</b>	<b>-</b>
१५.	अघिल्लो वर्षसंग सम्बन्धित खर्च		-	-
१६.	अघिल्लो वर्षबाट सारिएको नाफा/(नोक्सान)		-	-
	<b>बाँडफाँडको लागि उपलब्ध रकम</b>		<b>१,२४,१५,४६८</b>	<b>-</b>
१८.	(क) स्थगन कर जगेडा	१७	-	-
	(ख) पूँजीगत जगेडा	१७	-	-
	(ग) विशेष जगेडा	१७	-	-
	(घ) अन्य जगेडा (विवरण खुलाउने)	१७	-	-
	(ङ) प्रस्तावित लाभांश		-	-
	(अ) बोनस शेयर	१७	-	-
	(आ) नगद लाभांश	२६ क	-	-
	(च) महा-विपत्ति जगेडा	१८	-	-
१९.	<b>बासलातमा सारेको नाफा / (नोक्सान)</b>		<b>१,२४,१५,४६८</b>	<b>-</b>

अनुसूची २, ७, ८ तथा १० देखि १५, १७, १८ र २६ सम्म यसका अभिन्न अंग हुन् ।

हाम्रो यसै साथ संलग्न आजकै मितिको प्रतिवेदनको आधारमा

उज्वल राज अर्याल  
लेखा प्रमुख

चिरायु भण्डारी  
प्रमुख कार्यकारी अधिकृत

मुकुन्द राज पन्थी  
संचालक

रमेश राना  
संचालक

महेश कुमार गुरागाई, एफसिए  
अध्यक्ष

मिति: २०७४/०१/१७

डा. सुबोध कुमार कर्ण, एफसिए  
मुख्य साम्फेदार  
सुबोध एशोसिएटस्, चार्टर्ड एकाउण्टेण्टस्



नेपाल पुनर्बीमा कम्पनी लिमिटेड  
जीवन बीमा व्यवसायको

२०७२ श्रावण १ देखि आषाढ मसान्तसम्मको नगद प्रवाहको विवरण

रकम (रु.)

क्र.स.	विवरण	यस वर्ष	गत वर्ष
क.	कारोबार संचालनबाट नगद प्रवाह		
	बीमाशुल्क आम्दानी	८,४९,१८,५५३	-
	विलम्ब शुल्क आम्दानी	-	-
	पुनर्बीमा शुल्क आम्दानी	-	-
	पुनर्बीमा कमिशन आम्दानी	-	-
	अन्य प्रत्यक्ष आम्दानी	-	-
	पुनर्बीमकबाट प्राप्त दावी रिक्भरी	-	-
	पुनर्बीमा शुल्क भुक्तानी	-	-
	पुनर्बीमा कमिशन भुक्तानी	(१,२२,३८,१३२.३९)	-
	अभिकर्ता कमिशन भुक्तानी	-	-
	स्वास्थ्य परीक्षण शुल्क भुक्तानी	-	-
	मृत्यु दावी भुक्तानी	(३२,४०,७९६)	-
	अवधि समाप्ति दावी भुक्तानी	-	-
	आंशिक अवधि समाप्ति दावी भुक्तानी	-	-
	समर्पण मूल्य दावी भुक्तानी	-	-
	अन्य दावी भुक्तानी	-	-
	सेवा शुल्क भुक्तानी	(१६,९८,३७१)	-
	अन्य प्रत्यक्ष खर्च	(५५,५३,८७९)	-
	व्यवस्थापन खर्च भुक्तानी	(१९,९१,७९४)	-
	कर्मचारी बोनस भुक्तानी	-	-
आयकर भुक्तानी	-	-	
चालु सम्पत्तिमा (वृद्धि)/कमी	(५,६३,१६,६६४)	-	
चालु दायित्वमा वृद्धि/(कमी)	२२,२२,९७२	-	
	<b>कारोबार संचालनबाट खद नगद प्रवाह (क)</b>	<b>६१,०१,९६८</b>	<b>-</b>
ख.	लगानी गतिविधिबाट नगद प्रवाह		
	स्थिर सम्पत्तिमा (वृद्धि)/कमी	-	-
	सरकारी र सरकारको जमानत प्राप्त सेक्युरिटीमा लगानीमा (वृद्धि)/कमी	-	-
	बैंक तथा वित्तीय संस्थाको मुद्दती निक्षेपमा लगानीमा (वृद्धि)/कमी	-	-
	बैंक तथा वित्तीय संस्थाको अन्य निक्षेप लगानीमा (वृद्धि)/कमी	-	-
	इक्युटी शेयर लगानीमा (वृद्धि)/कमी	-	-
	अग्राधिकार शेयर/डिबेन्चरमा लगानीमा (वृद्धि)/कमी	-	-
	अन्य लगानीमा (वृद्धि)/कमी	-	-
	बीमालेखको धितोमा कर्जामा (वृद्धि)/कमी	-	-
	पेशकी तथा अनय कर्जामा (वृद्धि)/कमी	-	-
	भुक्तानी प्राप्त व्याज आम्दानी (लगानीमा)	-	-
	भुक्तानी प्राप्त डिभिडेन्ड	-	-
	भाडा आम्दानी	-	-
	भुक्तानी प्राप्त व्याज आम्दानी (कर्जामा)	-	-
अन्य प्रत्यक्ष आम्दानी/खर्च	-	-	
लगानी विक्रीमा नाफा	-	-	
	<b>लगानी गतिविधिबाट खद नगद प्रवाह (ख)</b>	<b>-</b>	<b>-</b>
ग.	वित्तीय स्रोत कारोबारबाट नगद प्रवाह		
	शेयरबाट प्राप्त रकम	-	-
	तिर्न बाँकी सापटीमा (वृद्धि)/कमी	-	-
	अल्पकालीन ऋणमा (वृद्धि)/कमी	-	-
	ऋण सापटीमा व्याज भुक्तानी	-	-
लाभांश भुक्तानी	-	-	
	<b>वित्तीय स्रोत कारोबारबाट खद नगद प्रवाह (ग)</b>	<b>-</b>	<b>-</b>
	<b>यस वर्षको सम्पूर्ण गतिविधिबाट खद नगद प्रवाह = (क)+(ख)+(ग)</b>	<b>६१,०१,९६८</b>	<b>-</b>
	<b>नगद तथा बैंकमा रहेको शुरु मौज्दात</b>	<b>-</b>	<b>-</b>
	<b>नगद तथा बैंकमा रहेको अन्तिम मौज्दात</b>	<b>६१,०१,९६८</b>	<b>-</b>

हाम्रो यसै साथ संलग्न आजकै मितिको प्रतिवेदनको आधारमा

उज्वल राज अर्याल  
लेखा प्रमुख

चिरायु भण्डारी  
प्रमुख कार्यकारी अधिकृत

मुकुन्द राज पन्थी  
संचालक

रमेश राता  
संचालक

महेश कुमार गुरागाई, एफसिए  
अध्यक्ष

मिति: २०७४/०१/१७

डा. सुबोध कुमार कर्ण, एफसिए  
मुख्य साभेदार  
सुबोध एशोसिएटस्, चार्टर्ड एकाउण्टेण्टस्

दोस्रो वार्षिक प्रतिवेदन : ५३



नेपाल पुनर्बीमा कम्पनी लिमिटेड  
जीवन बीमा व्यवसायको

आ.व. २०७२/७३ मा इक्व्यूटीमा भएको परिवर्तन सम्बन्धी विवरण

विवरण	शेयर पूँजी	नाफा/नोक्सान	संचित	प्रस्तावित	पूँजीगत	शेयर	विशेष	अन्य जगोडा तथा	महा-विपत्ति	कुल रकम
	शेयर पूँजी	नाफा/नोक्सान	संचित	प्रस्तावित	पूँजीगत	शेयर	जगोडा	कोष (स्थगन कर)	जगोडा	कुल रकम
शुरु मौज्जात	-	-	-	-	-	-	-	-	-	-
समायोजन:										
वर्षको खुद नाफा	-	१,२४,१५,४६८	-	-	-	-	-	-	-	१,२४,१५,४६८
जीवन बीमाकोषमा सारको	-	-	-	-	-	-	-	-	-	-
प्रस्तावित लाभांश	-	-	-	-	-	-	-	-	-	-
जारी भएको बोनस शेयर	-	-	-	-	-	-	-	-	-	-
जारी भएको हकप्रश शेयर	-	-	-	-	-	-	-	-	-	-
शेयर प्रिमियम	-	-	-	-	-	-	-	-	-	-
स्थगन कर जगोडा	-	-	-	-	-	-	-	-	-	-
महा-विपत्ति जगोडा	-	-	-	-	-	-	-	-	-	-
अन्तिम मौज्जात	-	१,२४,१५,४६८	-	-	-	-	-	-	-	१,२४,१५,४६८

हाम्रो यसै साथ संलग्न आजकै मितिको प्रतिवेदनको आधारमा

उज्वल राज अयाल  
लेखा प्रमुख

विरागु भण्डारी  
प्रमुख कार्यकारी अधिकृत

मुकुन्द राज फन्धी  
संचालक

रमेश राता  
संचालक

महेश कुमार गुरागाई, एफसिए  
अध्यक्ष

मिति: २०७४/०१/१७

डा. सुबोध कुमार कर्ण, एफसिए  
मुख्य सामंसेदार  
सुबोध एशोसिएटस्, चार्टर्ड एकाउण्टेण्टस्



नेपाल पुनर्बीमा कम्पनी लिमिटेड  
आर्थिक वर्ष २०७२/७३ को एकिकृत आय-व्यय हिसाब

रकम (रु)

क्र.स.	विवरण	अनुसूची	यस वर्ष	गत वर्ष
	<b>आय</b>			
१.	बीमाशुल्क (खुद)	१	८,४९,१८,५५३	-
२.	पुनर्बीमा कमिशन आय		-	-
३.	लगानी, कर्जा तथा अन्यबाट आय	२	-	-
४.	बीमालेखको धितोमा कर्जाबाट आय	३	-	-
५.	अन्य प्रत्यक्ष आय		-	-
६.	आर्थिक वर्षको शुरुको भुक्तानी हुन बाँकी दावी बापत व्यवस्था		-	-
७.	आर्थिक वर्षको शुरुको असमाप्त जोखिम बापत व्यवस्था		-	-
	<b>जम्मा आय (क)</b>		<b>८,४९,१८,५५३</b>	<b>-</b>
	<b>व्यय</b>			
८.	दावी भुक्तानी (खुद)	४	३२,४०,७९६	-
९.	अभिकर्ता कमिशन	५	-	-
१०.	स्वास्थ्य परीक्षण शुल्क		-	-
११.	पुनर्बीमा कमिशन खर्च		१,२२,३८,९३२	-
१२.	सेवा शुल्क (खुद)	६	८,४९,१८६	-
१३.	अन्य प्रत्यक्ष खर्च		५५,५३,८७९	-
१४.	व्यवस्थापन खर्च	७	१७,९२,६१५	-
१५.	आयकर	८	-	-
१६.	आर्थिक वर्षको अन्त्यमा भुक्तानी हुन बाँकी दावी बापत व्यवस्था	९	-	-
१७.	आर्थिक वर्षको अन्त्यमा असमाप्त जोखिम बापत व्यवस्था		४,२४,५९,२७६	-
	<b>जम्मा व्यय (ख)</b>		<b>६,६९,३३,८०४</b>	<b>-</b>
१८.	जीवन बीमाकोषमा सारेको वचत		-	-
१९.	नाफा-नोक्सान हिसाबमा सारेको वचत/(नोक्सान)		१,८७,८४,७४८	-

अनुसूची १ देखि ९ सम्म यसका अभिन्न अंग हुन् ।

हाम्रो यसै साथ संलग्न आजकै मितिको प्रतिवेदनको आधारमा

उज्वल राज अर्याल  
लेखा प्रमुख

चिरायु भण्डारी  
प्रमुख कार्यकारी अधिकृत

मुकुन्द राज पन्थी  
संचालक

रमेश राना  
संचालक

महेश कुमार गुरागाई, एफसिए  
अध्यक्ष

मिति: २०७४/०१/१७

डा. सुबोध कुमार कर्ण, एफसिए  
मुख्य साभेदार  
सुबोध एशोसिएटस्, चार्टर्ड एकाउण्टेण्टस्





नेपाल पुनर्बीमा कम्पनी लिमिटेड  
आर्थिक वर्ष २०७२/७३ को म्यादी जीवन बीमाको आय-व्यय हिसाब

रकम (रु)

क्र.स.	विवरण	अनुसूची	यस वर्ष	गत वर्ष
	<b>आय</b>			
१.	बीमाशुल्क (खुद)	१	८,४९,१८,५५३	-
२.	पुनर्बीमा कमिशन आय		-	-
३.	लगानी, कर्जा तथा अन्यबाट आय	२	-	-
४.	बीमालेखको धितोमा कर्जाबाट आय	३	-	-
५.	अन्य प्रत्यक्ष आय		-	-
६.	आर्थिक वर्षको शुरुको भुक्तानी हुन बाँकी दावी वापत व्यवस्था		-	-
७.	आर्थिक वर्षको शुरुको असमाप्त जोखिम वापत व्यवस्था		-	-
	<b>जम्मा आय (क)</b>		<b>८,४९,१८,५५३</b>	<b>-</b>
	<b>व्यय</b>			
८.	दावी भुक्तानी (खुद)	४	३२,४०,७९६	-
९.	अभिकर्ता कमिशन	५	-	-
१०.	स्वास्थ्य परीक्षण शुल्क		-	-
११.	पुनर्बीमा कमिशन खर्च		१,२२,३८,१३२	-
१२.	सेवा शुल्क (खुद)	६	८,४९,१८६	-
१३.	अन्य प्रत्यक्ष खर्च		५५,५३,८७९	-
१४.	व्यवस्थापन खर्च	७	१७,९२,६१५	-
१५.	आयकर	८	-	-
१६.	आर्थिक वर्षको अन्त्यमा भुक्तानी हुन बाँकी दावी वापत व्यवस्था	९	-	-
१७.	आर्थिक वर्षको अन्त्यमा असमाप्त जोखिम वापत व्यवस्था		४,२४,५९,२७६	-
	<b>जम्मा व्यय (ख)</b>		<b>६,६१,३३,८०४</b>	<b>-</b>
१८.	जीवन बीमाकोषमा सारेको वचत		-	-
१९.	नाफा-नोक्सान हिसाबमा सारेको वचत/(नोक्सान)		१,८७,८४,७४८	-

अनुसूची १ देखि ९ सम्म यसका अभिन्न अंग हुन् ।

हाम्रो यसै साथ संलग्न आजकै मितिको प्रतिवेदनको आधारमा

उज्वल राज अर्याल  
लेखा प्रमुख

चिरायु भण्डारी  
प्रमुख कार्यकारी अधिकृत

मुकुन्द राज पन्थी  
संचालक

रमेश राना  
संचालक

महेश कुमार गुरागाई, एफसिए  
अध्यक्ष

मिति: २०७४/०१/१७

डा. सुबोध कुमार कर्ण, एफसिए  
मुख्य साभेदार  
सुबोध एशोसिएटस्, चार्टर्ड एकाउण्टेण्टस्



## (क) खुद बीमाशुल्क

अनुसूची- १

रकम (रु.)

क्र.सं.	बीमाको किसिम	कुल बीमाशुल्क		पुनर्बीमा शुल्क भुक्तानी (Ceded)		खुद बीमाशुल्क	
		यस वर्ष	गत वर्ष	यस वर्ष	गत वर्ष	यस वर्ष	गत वर्ष
१.	सावधिक	-	-	-	-	-	-
२.	अग्रिम भुक्तानी सावधिक	-	-	-	-	-	-
३.	रूपान्तरित सावधिक	-	-	-	-	-	-
४.	आजीवन	-	-	-	-	-	-
५.	म्यादी	८,४९,१८,५५३	-	-	-	८,४९,१८,५५३	-
६.	विशेष म्यादी	-	-	-	-	-	-
७.	अन्य जीवन बीमा (एकल बीमाशुल्क)	-	-	-	-	-	-
८.	अन्य जीवन बीमा (वैदेशिक रोजगार एकल बीमाशुल्क)	-	-	-	-	-	-
	<b>जम्मा</b>	<b>८,४९,१८,५५३</b>	<b>-</b>	<b>-</b>	<b>-</b>	<b>८,४९,१८,५५३</b>	<b>-</b>

## (ख) कुल बीमाशुल्क

रकम (रु.)

क्र.सं.	बीमाको किसिम	कुल बीमाशुल्क		प्राप्त पुनर्बीमा शुल्क (accepted)		खुद बीमाशुल्क	
		यस वर्ष	गत वर्ष	यस वर्ष	गत वर्ष	यस वर्ष	गत वर्ष
१.	सावधिक	-	-	-	-	-	-
२.	अग्रिम भुक्तानी सावधिक	-	-	-	-	-	-
३.	रूपान्तरित सावधिक	-	-	-	-	-	-
४.	आजीवन	-	-	-	-	-	-
५.	म्यादी	८,४९,१८,५५३	-	-	-	८,४९,१८,५५३	-
६.	विशेष म्यादी	-	-	-	-	-	-
७.	अन्य जीवन बीमा (एकल बीमाशुल्क)	-	-	-	-	-	-
८.	अन्य जीवन बीमा (वैदेशिक रोजगार एकल बीमाशुल्क)	-	-	-	-	-	-
	<b>जम्मा</b>	<b>८,४९,१८,५५३</b>	<b>-</b>	<b>-</b>	<b>-</b>	<b>८,४९,१८,५५३</b>	<b>-</b>



## दावी भुक्तानी

अनुसूची- ४  
रकम (रु.)

क्र.सं.	बीमाको किसिम	मृत्यु दावी भुक्तानी		अवधि समाप्ती दावी भुक्तानी		आंशिक अवधि समाप्ति दावी भुक्तानी		समर्पण मूल्य दावी भुक्तानी	
		यस वर्ष	गत वर्ष	यस वर्ष	गत वर्ष	यस वर्ष	गत वर्ष	यस वर्ष	गत वर्ष
१.	सावधिक	-	-	-	-	-	-	-	-
२.	अग्रिम भुक्तानी सावधिक	-	-	-	-	-	-	-	-
३.	रूपान्तरित सावधिक	-	-	-	-	-	-	-	-
४.	आजीवन	-	-	-	-	-	-	-	-
५.	म्यादी	३२,४०,७९६	-	-	-	-	-	-	-
६.	विशेष म्यादी	-	-	-	-	-	-	-	-
७.	अन्य जीवन बीमा (एकल बीमाशुल्क)	-	-	-	-	-	-	-	-
८.	अन्य जीवन बीमा (वैदेशिक रोजगार एकल बीमाशुल्क)	-	-	-	-	-	-	-	-
	<b>जम्मा</b>	<b>३२,४०,७९६</b>	<b>-</b>	<b>-</b>	<b>-</b>	<b>-</b>	<b>-</b>	<b>-</b>	<b>-</b>

क्र.सं.	बीमाको किसिम	अन्य दावी भुक्तानी		कुल दावी भुक्तानी		कुल दावी भुक्तानीमा पुनर्बीमकको हिस्सा		दावी भुक्तानी (खुद)	
		यस वर्ष	गत वर्ष	यस वर्ष	गत वर्ष	यस वर्ष	गत वर्ष	यस वर्ष	गत वर्ष
१.	सावधिक	-	-	-	-	-	-	-	-
२.	अग्रिम भुक्तानी सावधिक	-	-	-	-	-	-	-	-
३.	रूपान्तरित सावधिक	-	-	-	-	-	-	-	-
४.	आजीवन	-	-	-	-	-	-	-	-
५.	म्यादी	-	-	३२,४०,७९६	-	-	-	३२,४०,७९६	-
६.	विशेष म्यादी	-	-	-	-	-	-	-	-
७.	अन्य जीवन बीमा (एकल बीमाशुल्क)	-	-	-	-	-	-	-	-
८.	अन्य जीवन बीमा (वैदेशिक रोजगार एकल बीमाशुल्क)	-	-	-	-	-	-	-	-
	<b>जम्मा</b>	<b>-</b>	<b>-</b>	<b>३२,४०,७९६</b>	<b>-</b>	<b>-</b>	<b>-</b>	<b>३२,४०,७९६</b>	<b>-</b>

## सेवा शुल्क (खुद)

अनुसूची- ६  
रकम (रु.)

क्र.सं.	बीमाको किसिम	कुल सेवा शुल्क		कुल सेवा शुल्कमा पुनर्बीमकको कमिशन		सेवा शुल्क (खुद)	
		यस वर्ष	गत वर्ष	यस वर्ष	गत वर्ष	यस वर्ष	गत वर्ष
१.	सावधिक	-	-	-	-	-	-
२.	अग्रिम भुक्तानी सावधिक	-	-	-	-	-	-
३.	रूपान्तरित सावधिक	-	-	-	-	-	-
४.	आजीवन	-	-	-	-	-	-
५.	म्यादी	८,४९,९८६	-	-	-	८,४९,९८६	-
६.	विशेष म्यादी	-	-	-	-	-	-
७.	अन्य जीवन बीमा (एकल बीमाशुल्क)	-	-	-	-	-	-
८.	अन्य जीवन बीमा (वैदेशिक रोजगार एकल बीमाशुल्क)	-	-	-	-	-	-
	<b>जम्मा</b>	<b>८,४९,९८६</b>	<b>-</b>	<b>-</b>	<b>-</b>	<b>८,४९,९८६</b>	<b>-</b>



## व्यवस्थापन खर्च

क्र.स.	विवरण	यस वर्ष	गत वर्ष
१.	कर्मचारी खर्च (अनुसूची ७.१ बमोजिम)	५,३५,८३५	-
२.	घर भाडा	१,३८,५३२	-
३.	विजुली तथा पानी	४,५०४	-
४.	मर्मत तथा सम्भार		
	(क) भवन	-	-
	(ख) सवारी साधन	-	-
	(ग) कार्यालय उपकरण	-	-
	(घ) अन्य	-	-
५.	संचार	५,४३३	-
६.	छपाई तथा मसलन्द	३१,५९१	-
७.	खर्च हुने कार्यालय सामान	६,४८३	-
८.	परिवहन	१४,११२	-
९.	भ्रमण खर्च (भत्ता समेत)		
	(क) आन्तरिक	-	-
	(ख) वैदेशिक	२,६७,३६५	-
१०.	अभिकर्ता तालिम	-	-
११.	अभिकर्ता अन्य	-	-
१२.	बीमाशुल्क	३,२२८	-
१३.	सुरक्षा खर्च	-	-
१४.	कानूनी तथा परामर्श शुल्क	१,५४,०३२	-
१५.	पत्र-पत्रिका तथा पुस्तक	१,६६५	-
१६.	विज्ञापन तथा प्रचार-प्रसार	७२,२९७	-
१७.	व्यापार प्रवर्द्धन	४९,९०३	-
१८.	अतिथि सत्कार	११,११४	-
१९.	चन्दा तथा उपहार	४,७१,११०	-
२०.	संचालक समिति सम्बन्धी खर्च		
	(क) बैठक भत्ता	४८,००६	-
	(ख) अन्य	३,७६०	-
२१.	अन्य समिति/उप-समिति सम्बन्धी खर्च	-	-
	(क) बैठक भत्ता	५५,२२३	-
	(ख) अन्य	४,३२५	-
२२.	साधारण सभा सम्बन्धी खर्च	४७,०५०	-
२३.	(क) बीमाङ्गीय सेवा शुल्क	-	-
	(ख) बीमाङ्गीय खर्च	-	-
२४.	लेखापरीक्षण सम्बन्धी खर्च		
	(क) लेखापरीक्षण शुल्क	१५,९७१	-
	(ख) कर लेखापरीक्षण शुल्क	६,६५४	-
	(ग) विस्तृत लेखापरीक्षण प्रतिवेदन शुल्क	१,३३१	-
	(घ) अन्य शुल्क	-	-
	(ङ) आन्तरिक लेखापरीक्षण खर्च	६,२२७	-
	(च) अन्य खर्च	१७९	-
२५.	व्याज	-	-
२६.	बैंक चार्ज	१,६३५	-
२७.	शुल्क तथा दस्तुर	९,८०१	-
२८.	चास कट्टी	-	-
२९.	हुलाक टिकट	१२२	-
३०.	अन्य	२४,३०६	-
३१.	कर्मचारी ताजगी खर्च	-	-
३२.	कार्यालय सर-सफाई खर्च	-	-
३३.	सभा-सम्मेलन खर्च (प्रशासन)	-	-
३४.	अन्य विविध खर्च	-	-
३५.	ब्याटी खर्च	-	-
३६.	सूचना तथा प्रकाशन खर्च	-	-
३७.	कार्यालय स्थानान्तरण खर्च	-	-
३८.	सेवा र दस्तुर (सवारी साधन)	-	-
३९.	इजाजतपत्र नवीकरण शुल्क (बीमा समिति)	-	-
४०.	नेटवर्किङ्ग खर्च	-	-
४१.	नगरपालिका कर	-	-
४२.	जग्गा कर	-	-
	<b>बाँडफाँडका लागि जम्मा</b>	<b>१९,९१,७९४</b>	<b>-</b>



## बाँडफाँड

क्र.स.	विवरण	यस वर्ष	गत वर्ष
१.	नाफा-नोक्सान हिसाबमा सारेको	१,९९,१७९	-
२.	सावधिक जीवन बीमाको आय-व्यय हिसाबमा सारेको	-	-
३.	अग्रिम भुक्तानी सावधिक जीवन बीमाको आय-व्यय हिसाबमा सारेको	-	-
४.	रूपान्तरित सावधिक जीवन बीमाको आय-व्यय हिसाबमा सारेको	-	-
५.	आजीवन जीवन बीमाको आय-व्यय हिसाबमा सारेको	-	-
६.	म्यादी जीवन बीमाको आय-व्यय हिसाबमा सारेको	१७,९२,६१५	-
७.	विशेष म्यादी जीवन बीमाको आय-व्यय हिसाबमा सारेको		
८.	अन्य जीवन बीमाको आय-व्यय हिसाबमा सारेको (एकल बीमाशुल्क)		
९.	अन्य जीवन बीमाको आय-व्यय हिसाबमा सारेको (बैदेशिक रोजगार एकल बीमाशुल्क)		
	<b>जम्मा</b>	<b>१९,९१,७९४</b>	<b>-</b>

## कर्मचारी खर्च

अनुसूची- ७.१  
रकम (रु.)

क्र.स.	विवरण	यस वर्ष	गत वर्ष
१.	तलब	३,१८,०९३	-
२.	भत्ता	९०,२८०	-
३.	दशैं खर्च	२३,७२५	-
४.	सञ्चयकोषमा थप	२५,१३९	-
५.	तालिम खर्च	९,०७३	-
६.	पोशाक	२२,७५५	-
७.	औषधोपचार	-	-
८.	बीमा	२४,६९५	-
९.	पेन्सन तथा उपदान खर्च तथा व्यवस्था	-	-
१०.	विदा बापतको खर्च तथा व्यवस्था	९,६४०	-
११.	अन्य सुविधा बापत खर्च तथा व्यवस्था	६१२	-
१२.	अन्य	११,८२१	-
	क. शैक्षिक खर्च	-	-
	ख. बजार अधिकारीहरूलाई प्रोत्साहन रकम	-	-
	ग. नयाँ कर्मचारी भर्ना खर्च	-	-
	घ. कर्मचारी सुविधा (विविध)	-	-
	ङ. कर्मचारी सरुवा खर्च	-	-
	च. ज्याला	-	-
	छ. भत्ता (Stipened Expenses)	-	-
	<b>जम्मा</b>	<b>५,३५,८३५</b>	<b>-</b>



## अन्य खर्चहरू

अनुसूची- १४  
रकम (रु.)

क्र.स.	विवरण	यस वर्ष	गत वर्ष
१.	दण्ड जरिवाना	-	-
२.	विलम्ब शुल्क जरिवाना	-	-
३.	अन्य	८,४९,१८६	-
	<b>जम्मा</b>	<b>८,४९,१८६</b>	<b>-</b>

## जगेडा तथा कोष

अनुसूची- १७  
रकम (रु.)

क्र.स.	विवरण	यस वर्ष	गत वर्ष
१.	स्थगन कर जगेडा	-	-
२.	पूँजीगत जगेडा	-	-
३.	विशेष जगेडा	-	-
४.	अन्य जगेडा	-	-
५.	शेयर प्रिमियम	-	-
६.	प्रस्तावित बोनस शेयर	-	-
७.	पूँजीकृत हुन बाँकी बोनस शेयर	-	-
८.	नाफा नोक्सान हिसाबबाट सारेको नाफा	१,२४,१५,४६८	-
	<b>जम्मा</b>	<b>१,२४,१५,४६८</b>	<b>-</b>

## नगद तथा बैंक मौज्दात

अनुसूची- २२  
रकम (रु.)

क्र.स.	विवरण	यस वर्ष	गत वर्ष
१.	नगद मौज्दात	-	-
	<b>जम्मा</b>	<b>-</b>	<b>-</b>
२.	बैंक मौज्दात		
	(क) वाणिज्य बैंकहरूको मौज्दात	६१,०१,९६८	-
	(ख) विकास बैंकहरूको मौज्दात	-	-
	(ग) वित्तीय संस्थाहरूको मौज्दात	-	-
	(घ) अन्य (विवरण खुलाउने)	-	-
	<b>जम्मा</b>	<b>६१,०१,९६८</b>	<b>-</b>
	<b>कुल</b>	<b>६१,०१,९६८</b>	<b>-</b>



## अन्य सम्पत्ति

क्र.स.	विवरण	यस वर्ष	गत वर्ष
१.	लगानीबाट प्राप्त हुन बाँकी आय	-	-
२.	बीमालेखको धितोमा कर्जाबाट प्राप्त हुन बाँकी ब्याज	-	-
३.	अन्य (बीमालेखको धितोमा बाहेक) कर्जाबाट प्राप्त हुन बाँकी ब्याज	-	-
४.	अन्य बीमकबाट प्राप्त हुन बाँकी	५,६३,१६,६६४	-
५.	पुनर्बीमकबाट प्राप्त हुन बाँकी	-	-
६.	विविध आसामी	-	-
७.	अग्रिम कर	-	-
८.	कर्मचारी पेशकी	-	-
९.	अन्य पेशकी	-	-
१०.	धरौटी	-	-
११.	असुल हुन बाँकी बीमाशुल्क	-	-
	न्यून: असुल हुन बाँकी बीमाशुल्क मुलतवी (suspense)	-	-
१२.	अन्य:		
	क. अग्रिम भुक्तानी आंशिक परिपक्व दावी	-	-
	ख. अग्रिम भुक्तानी खर्चहरू	-	-
	ग. शेयर/डिभेन्चर निवेदन	-	-
	घ. उपदान कोष नागरिक लगानी कोषमा	-	-
	ङ बैकमा चेक जम्मा भएको तर क्रेडिट प्रप्त नभएको	-	-
	च. स्थगन कर	-	-
	<b>जम्मा</b>	<b>५,६३,१६,६६४</b>	<b>-</b>





## चालु दायित्व

अनुसूची- २५  
रकम (रु.)

क्र.स.	विवरण	यस वर्ष	गत वर्ष
१.	अभिकर्तालाई दिन बाँकी	-	-
२.	अन्य बीमकलाई दिन बाँकी	-	-
३.	पुनर्बीमकलाई दिन बाँकी	-	-
४.	अल्पकालीन कर्जा	-	-
५.	बीमाशुल्क धरोटी	-	-
६.	पूर्ण विवरण नखुलेको बीमाशुल्क	-	-
७.	विविध साहू	-	-
८.	सहायक/होल्डिङ कम्पनीलाई दिन बाँकी	-	-
९.	श्रोतमा कट्टा गरिएको कर तिर्न बाँकी	१३,७३,७८७	-
१०.	मूल्य अभिवृद्धि कर तिर्न बाँकी	-	-
११.	आयकर तिर्न बाँकी	-	-
१२.	सेवा शुल्क तिर्न बाँकी	८,४९,१८६	-
१३.	संचालकलाई दिन बाँकी	-	-
१४.	अन्य	-	-
	स्थगन कर	-	-
	चेक जारी भएको तर भुक्तानी नभएको रकम	-	-
	भुक्तानी नभएको मेडिकल शुल्क	-	-
	शेयर बापत पेशकी (Calls in Advance)	-	-
	तलब तथा भत्ता खर्च व्यवस्था	-	-
	<b>जम्मा</b>	<b>२२,२२,९७२</b>	<b>-</b>

## असमाप्त जोखिम व्यवस्था

अनुसूची- २६  
रकम (रु.)

क्र.स.	विवरण	यस वर्ष	गत वर्ष
१.	बैदेशिक रोजगार एकल बीमाशुल्क बीमाको असमाप्त जोखिम जगेडा	-	-
२.	म्यादी बीमाको असमाप्त जोखिम जगेडा	-	-
३.	.....बीमाको असमाप्त जोखिम जगेडा	४,२४,५९,२७६	-
	<b>जम्मा</b>	<b>४,२४,५९,२७६</b>	<b>-</b>



अनुसूची- २६ क  
रकम (रु.)

### अन्य व्यवस्था

क्र.सं.	विवरण	वर्षको शुरुमा व्यवस्था		चालु आ.व.मा थप गरिएको व्यवस्था		चालु आ.व.मा अपलेखन/भुक्तानी गरिएको व्यवस्था		चालु आ.व. मा फिर्ता गरिएको व्यवस्था		वर्षको अन्तमा कायम रहेको व्यवस्था	
		यस वर्ष	गत वर्ष	यस वर्ष	गत वर्ष	यस वर्ष	गत वर्ष	यस वर्ष	गत वर्ष	यस वर्ष	गत वर्ष
१.	लामांश (डिभिडेण्ड) को लागि व्यवस्था	-	-	-	-	-	-	-	-	-	-
२.	आयकर व्यवस्था	-	-	५३,२०,९१५	-	-	-	-	-	५३,२०,९१५	-
३.	लगानीमा नोक्सानीको लागि व्यवस्था	-	-	-	-	-	-	-	-	-	-
४.	कर्जामा नोक्सानीको लागि व्यवस्था	-	-	-	-	-	-	-	-	-	-
५.	शक्रासद आसामीको लागि व्यवस्था	-	-	-	-	-	-	-	-	-	-
६.	अन्य नोक्सानीको लागि व्यवस्था	-	-	-	-	-	-	-	-	-	-
७.	कर्मचारी सम्बन्धी व्यवस्था	-	-	-	-	-	-	-	-	-	-
	क. पेन्सन तथा उपदान व्यवस्था	-	-	-	-	-	-	-	-	-	-
	ख. विदा बापत व्यवस्था	-	-	-	-	-	-	-	-	-	-
	ग. आवास तथा अन्य सुविधा व्यवस्था	-	-	-	-	-	-	-	-	-	-
	घ. कर्मचारी वोनस व्यवस्था	-	-	-	-	-	-	-	-	-	-
	ङ. अन्य	-	-	-	-	-	-	-	-	-	-
८.	अन्य व्यवस्था (विवरण खुलाउने)	-	-	-	-	-	-	-	-	-	-
	<b>जम्मा</b>	-	-	५३,२०,९१५	-	-	-	-	-	५३,२०,९१५	-

नोट: चालु आ.व. मा अपलेखन भुक्तानी गरिएको व्यवस्था शीर्षक अन्तर्गत देखाइएको रकम भुक्तान गरिएको छ ।



**बीमा समिति**  
**BEEMA SAMITI**

नेपालको बीमा नियमनकारी निकाय  
Insurance Regulatory Authority of Nepal

नेपाल पुनर्बीमा कम्पनी लिमिटेड
दर्ता नं. ३६६०
मिति ०६४।२।२९

मिति २०७४/०३/२०

बी.स.११७ (०७३/०७४) च.नं.४७१५

श्री नेपाल पुनर्बीमा कम्पनी लिमिटेड,  
थपथली, काठमाण्डौ ।


**विषय : वित्तीय विवरण सम्बन्धमा ।**

यस समितिमा प्राप्त त्हाको मिति २०७३।१२।१९ को आ.व.०७२।०७३ को वित्तीय विवरण स्वीकृतिसम्बन्धमा लेखिदैछ ।

उपर्युक्त सम्बन्धमा त्यस बीमकको आर्थिक वर्ष ०७२।०७३ को वित्तीय विवरण स्वीकृतिको क्रममा लगानी रकमको परीक्षण गर्दा उक्त पुनर्बीमकको लेखा परीक्षकले पेश गरेको प्रतिवेदन बमोजिम त्यस पुनर्बीमकले कम व्याजदरमा लगानी गरेको कारणबाट व्याज नोक्सानी भएको प्रति समितिको गम्भिर ध्यानाकर्षण भएको र आगामी दिनहरूमा यस्ता कार्य नगर्नु नगराउनु हुन सचेत गरिएको व्यहोरा जानकारी गराउदै देहाय बमोजिमको शर्तहरू सहित त्यस पुनर्बीमकको आ.व. ०७२।०७३ को वित्तीय विवरण वार्षिक साधारण सभामा पेश गर्न स्वीकृति प्रदान गरिएको व्यहोरा निर्णयानुसार जानकारी गराइन्छ ।

**शर्तहरू:-**

१. अव आइन्दा समितिबाट मिति २०६९।०४।२० मा जारी निर्देशन अनुसार तोकेको समय सीमा भित्र सेवा शुल्क बुझाउनु पर्ने ।
२. बीमकको बैंक खातामा नभएको रु. ५,८६,२६८।- (अक्षरेपी पाँच लाख छयासी हजार दुई सय अड्सठ्ठी रुपैयाँ) अविलम्ब पत्ता लगाई बैंक दाखिलाको लागि पहल गर्नु पर्ने ।
३. बीमकले अव आइन्दा सुरक्षा र प्रतिफल उच्च आउने बैंक तथा वित्तीय संस्थामा मात्र लगानी पारदर्शी तथा प्रतिस्पर्धी रुपमा गर्नु पर्ने ।
४. समितिले जारी गरेको निर्देशनको प्रतिकूल हुने गरी स्थिर सम्पत्ति खरिद गरेको प्रति बीमक सचेत रहनु पर्ने । बीमकले स्थिर सम्पत्ति खरिद गर्दा तोकेको सीमा भन्दा बढी भएमा समितिको स्वीकृति लिएर मात्र गर्नु पर्ने ।
५. बीमकले स्थिर सम्पत्तिहरूको भौतिक परीक्षण गरी खाता अद्यावधिक गर्नु पर्ने ।
६. बीमकले संस्थागत सुशासन सम्बन्धि निर्देशिका पूर्ण रुपमा पालना गर्नु पर्ने ।
७. लेखा परीक्षकले औल्याएका कैफियतहरू सुधार गर्नु पर्ने ।

  
(श्रीमान कार्की)

निमित्त कार्यकारी निर्देशक

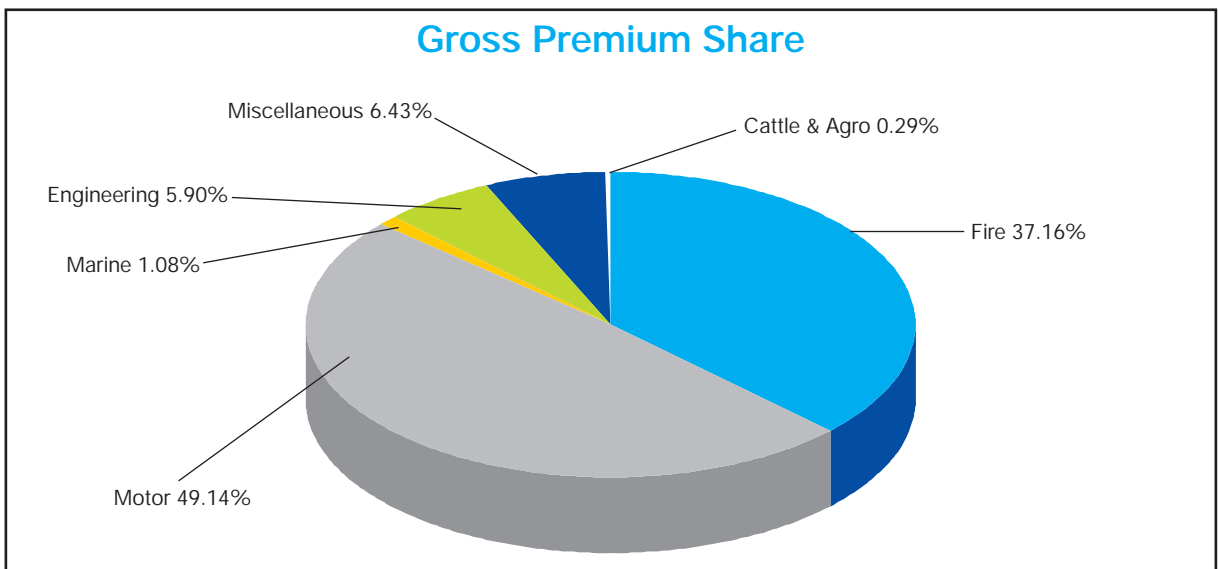
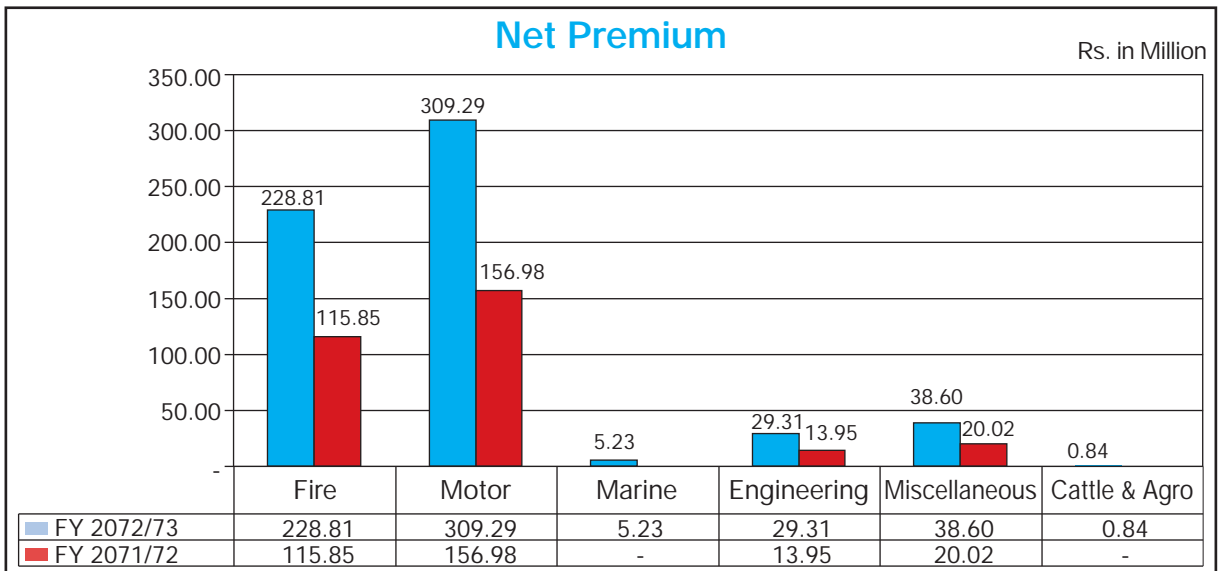
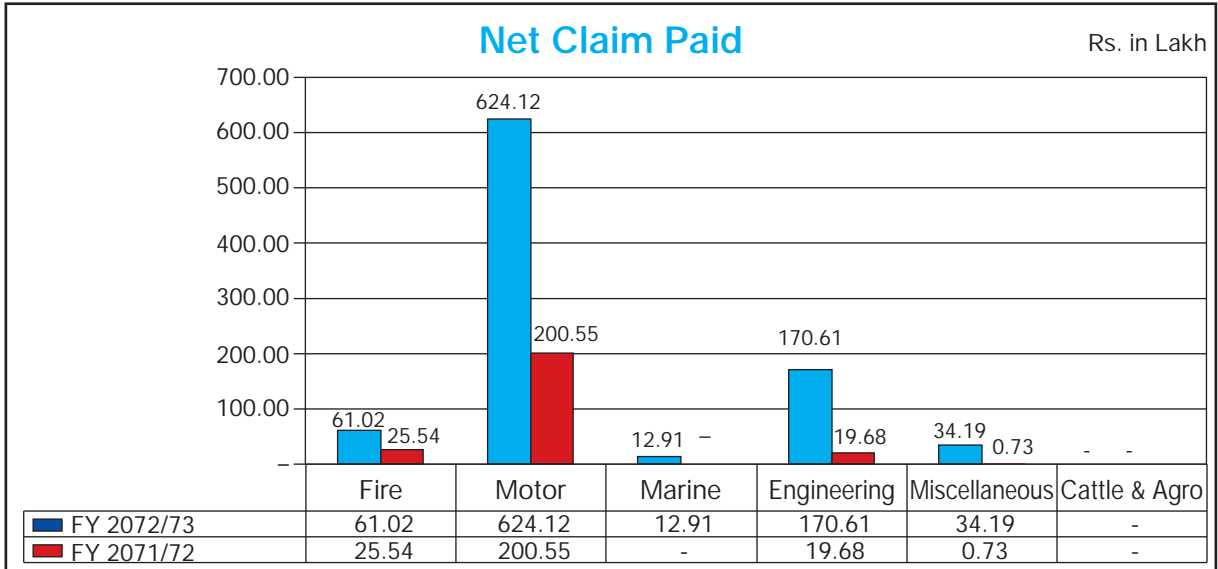
**बोधार्थ :-**

श्री नेपाल सरकार,  
अर्थ मन्त्रालय,



## बीमा समितिको शर्त सम्बन्धी व्यवस्थापनको प्रत्युत्तर

१. अब आइन्दा समितिबाट मिति २०६९/०४/२० मा जारी निर्देशन अनुसार तोकेको समय सीमा भित्र सेवा शुल्क बुझाउनु पर्ने ।  
जवाफ: यस सम्बन्धमा आकस्मिक बीमाकोषमा सेवा शुल्क भुक्तानी गर्नुपर्ने व्यवस्था नभएकोले बीमा समितिसंग लामो छलफल पश्चात् सेवा शुल्क भुक्तानी गरिएको कारणले ढीलाई भएको र अब आइन्दा तोकेको समय सीमा भित्र सेवा शुल्क बुझाइने छ ।
२. बीमकको बैंक खातामा नभएको रू. ५,८६,२६८।- (अक्षरेपी पाँच लाख छयासी हजार दुई सय अठसठ्ठी रूपैयाँ) अविलम्ब पत्ता लगाई बैंक दाखिलाको लागी पहल गर्नुपर्ने ।  
जवाफ: यस सम्बन्धमा आन्तरिक लेखापरीक्षकको सहयोगमा सबै पुराना हिसाब अध्ययन गरी मिलान गरिने छ ।
३. बीमकले अब आइन्दा सुरक्षा र प्रतिफल उच्च आउने बैंक तथा वित्तीय संस्थामा मात्र लगानी पारदर्शी तथा प्रतिस्पर्धी रूपमा गर्नुपर्ने ।  
जवाफ: यस सम्बन्धमा बीमा समितिको सुझाव पूर्णरूपमा पालना गरी समितिको लगानी सम्बन्धी निर्देशिकाको अधिनमा रहि लगानी गरिने छ ।
४. समितिले जारी गरेको निर्देशनको प्रतिकूल हुने गरी स्थिर सम्पत्ति खरिद गरेको प्रति बीमक सचेत रहनु पर्ने । बीमकले स्थिर सम्पत्ति खरिद गर्दा तोकेको सीमाभन्दा बढी भएमा समितिको स्वीकृति लिएर मात्र गर्नुपर्ने ।  
जवाफ: यस सम्बन्धमा बीमा समितिको सुझाव पूर्ण रूपमा पालना गर्न कम्पनी सजग रहेको छ ।
५. बीमकले स्थिर सम्पत्तिहरूको भौतिक परीक्षण गरी खाता अद्यावधिक गर्नुपर्ने ।  
जवाफ: बीमकको स्थिर सम्पत्तिहरूको भौतिक परीक्षण गरी खाता वार्षिक रूपमा अद्यावधिक हुँदै आएको छ ।
६. बीमकले संस्थागत सुशासन सम्बन्धी निर्देशिका पूर्णरूपमा पालना गर्नुपर्ने ।  
जवाफ: बीमकले संस्थागत सुशासन सम्बन्धी निर्देशिका पूर्णरूपमा पालना गर्दै आएको छ र यसलाई निरन्तरता दिइने छ ।
७. लेखापरीक्षकले औल्याएका कैफियतहरू सुधार गर्नुपर्ने ।  
जवाफ: यस सम्बन्धमा लेखापरीक्षकले औल्याएका कैफियतहरू सुधार गरिने छ ।





## Our Retro Partners



Hannover Re



GIC RE



XL Catlin



Sava Re



Trust Re



GIC Bhutan Re



Labuan Re



Peak Re



Kenya Re



Asian Re



Zep Re



The New India Assurance Co. Ltd.

## FOREIGN CEDING COMPANIES



Pioneer Insurance  
Bangladesh



Green Delta Insurance  
Bangladesh



Damaan Islamic Insurance  
Qatar



The New India Assurance  
UAE



Klapton Insurance Co. Ltd.  
Union of Comoros



Allied Insurance Co.  
Maldives



Pragati Insurance  
Bangladesh



Nitol Insurance  
Bangladesh



## FOREIGN CEDING COMPANIES



Aman Insurance Co.  
Aman



Royal Insurance Corporation  
Bhutan



Phoenix Insurance Co. Ltd.  
Mauritius



Yeman Islamic Insurance  
Yeman



Peoples Insurance Co. Ltd.  
Bangladesh



Eastland Insurance Co. Ltd.  
Bangladesh



Al Ahlia Insurance  
Bahrain



Seoul Guarantee Insurance Co.  
Korea



FMRE Property and Casualty  
Zimbabwe



Prime Insurance Co. Ltd.  
Bangladesh



Global Insurance Ltd.  
Bangladesh



Dhaka Insurance Ltd.  
Bangladesh



Ethiopian Insurance Corporation  
Ethiopia



Orient Insurance Ltd.  
UAE



Agrani Insurance Co. Ltd.  
Bangladesh



Cambodian National Insurance Co.  
Cambodia



Post & Telecon J/s Insurance Co.  
Vietnam



SPH Pvt. Ltd. & Jumeirah Vuttaveli Resort  
Maldives



Wethaq Takaful  
Kuwait



GIC Bhutan Re  
Bhutan



Kenya Re  
Kenya



Bhutan Insurance Ltd.  
Bhutan



Southern Cross Assurance Co. Ltd.  
Papua New Gunes



नेपाल पुनर्बीमा कम्पनी लिमिटेड  
Nepal Reinsurance Co. Ltd.

## Local Ceding Companies (Non Life)



यूनाइटेड इन्स्योरेन्स कं. (नेपाल) लि.  
UNITED INSURANCE CO. (NEPAL) LTD.



protecting your future.



Lumbini General Insurance Co. Ltd.



NECO INSURANCE LIMITED



NEPAL INSURANCE COMPANY LTD.  
(Since 1947 A.D., 2004 B.S.)



एन.बी. इन्सुरेन्स कम्पनी लि.  
NB INSURANCE COMPANY LTD.



Everest Insurance Co. Ltd.



सिद्धार्थ इन्स्योरेन्स लिमिटेड  
SIDDHARTHA INSURANCE LIMITED



सगरमाथा  
इन्स्योरेन्स कं. लि.  
Sagarmatha  
INSURANCE COMPANY LTD.  
(A JOINT VENTURE WITH CEYLINCO INSURANCE PLC, SRI LANKA)



RASTRIYA BEEMA COMPANY LTD.  
*The trusted name in the field of General Insurance*



Prudential  
INSURANCE CO. LTD.  
पुढेडिन्सियल इन्स्योरेन्स कम्पनी लि.



Shikhar  
Insurance  
Happy Insurance



प्रिमियर  
INSURANCE  
Premier Insurance Co. (Nepal) Ltd.



HIMALAYAN GENERAL INSURANCE CO. LTD.



नेशनल इन्स्योरेन्स  
National Insurance  
National Insurance Company Limited




ओरिएण्टल  
इन्स्योरेन्स  
Oriental  
insurance  
Oriental Insurance Company Limited



एनएलजी इन्स्योरेन्स कम्पनी लिमिटेड  
NLG INSURANCE COMPANY LIMITED





नेपाल पुनर्बीमा कम्पनी लिमिटेड  
Nepal Reinsurance Co. Ltd.

## Local Ceding Companies (Life)



गुराँस लाइफ इन्स्योरेन्स कम्पनी लि.  
Gurans Life Insurance Company Ltd.



Surya Life INSURANCE COMPANY LTD.  
"Your future our responsibility"



लाइफ इन्स्योरेन्स कर्पोरेशन (नेपाल) लिमिटेड  
Life Insurance Corporation (Nepal) Ltd.  
(A Joint Venture of Life Insurance Corporation of India)



नेशनल लाइफ इन्स्योरेन्स कम्पनी लिमिटेड  
NATIONAL LIFE INSURANCE COMPANY LIMITED



NEPAL LIFE  
INSURANCE




RASTRIYA BEEMA SANSTHAN



धरहरा पुनर्निर्माणको लागि नेपाल पुनर्बीमा कम्पनी लिमिटेडको तर्फबाट अध्यक्ष श्री महेश कुमार गुरागाईले तत्कालीन प्रधानमन्त्री के.पी. ओलीलाई रु. ९ करोड आर्थिक सहयोग प्रदान गर्नु हुँदै ।



## पुनर्बीमा सम्मेलनका दृश्यहरू











# नेपाल पुनर्बीमा कम्पनी लिमिटेडका व्यवस्थापन समूह लगायतका कर्मचारीहरू





Central Business Park, 5<sup>th</sup> Floor  
Thapathali, Kathmandu, Nepal  
Tel: +977-1-4218458, Fax: +977-1-4101593  
Email: [nepalre@ntc.net.np](mailto:nepalre@ntc.net.np)  
Web: [www.nepalre.com.np](http://www.nepalre.com.np)

